

美元指数高位小幅上涨，三大股指暴涨纷纷超过 7%

【摘要】

国际市场: 昨日，美国公布的 ISM 制造业指数 52.8，高于预期 52，美元指数当日低位反弹，但随后公布的消费和核心 PCE 物价指数同比增幅逊于预期，美元指数高位震荡，全天上涨 0.62%，欧元兑美元跌 0.63%。国际股市方面，道琼斯指数涨 0.16%，恒生指数涨 0.63%。国际大宗商品方面，美糖涨 1.76%，现货黄金盘中一度冲高至 1200，而后回落，收盘跌 0.10% 至 1290 美元/盎司。

国内市场: 昨日，三大股指小幅高开后一路上扬，步步高升，尾盘更是加速上涨。沪深 300 股指 IF 暴涨 7.40%，IH 和 IC 分别涨 7.29% 和 8.87%。板块方面，两市近 400 多只个股涨停，采掘、电子设备和交通运输板块领涨。期货工业品方面，铁矿涨 2.20%，表现最强，橡胶跌 1.73%，表现最弱；农产品中，菜油表现最强，涨 2.45%，豆粕跌 1.33%，表现最弱。

✉: dept_paqhyjs@pingan.com.cn
销售交易部

✍ 黄坚

☎: 86-0755-22627801

✉: huangjian327@pingan.com.cn

📄: 期货从业资格: F3006151

市场概览

图1-1: 国际外汇市场

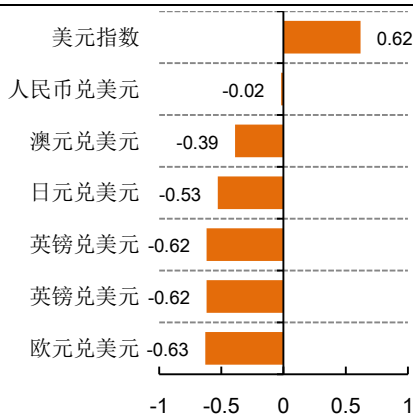


图1-2: 国际股市

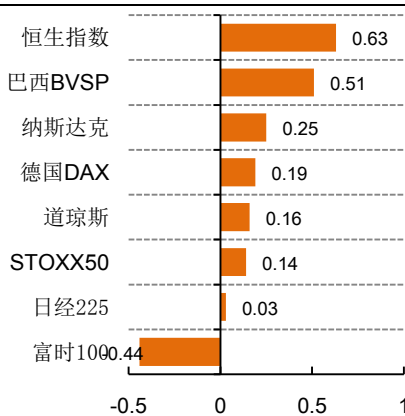
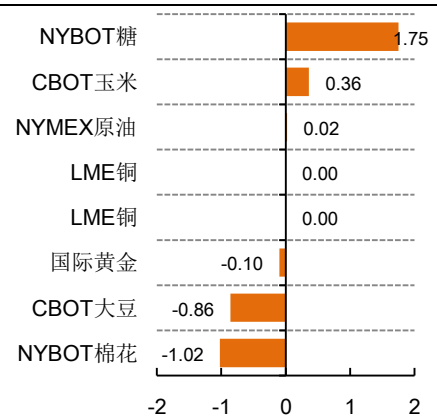


图1-3: 国际大宗商品



资料来源: Wind、平安期货

图1-4：当日涨跌幅(以活跃合约收盘价为基准)

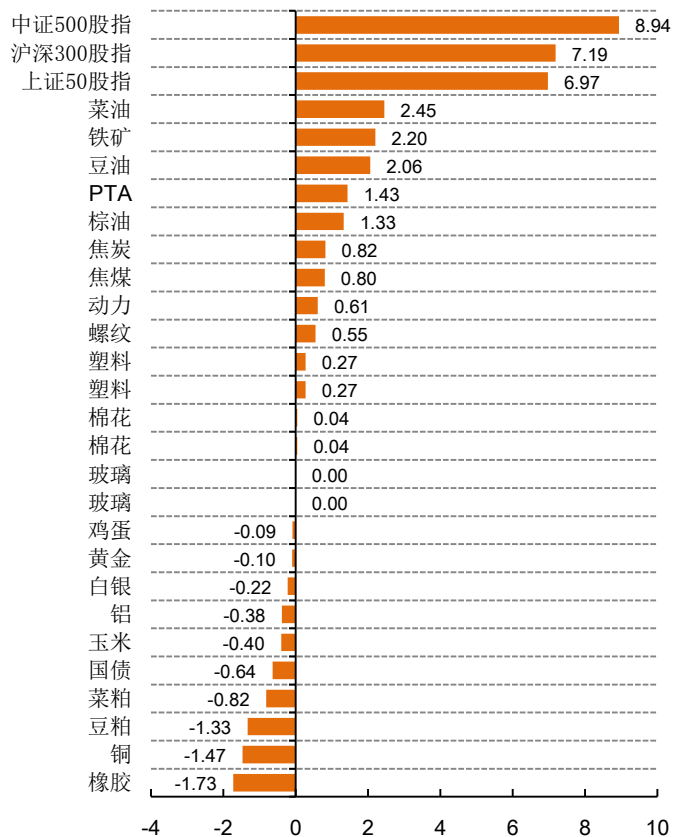
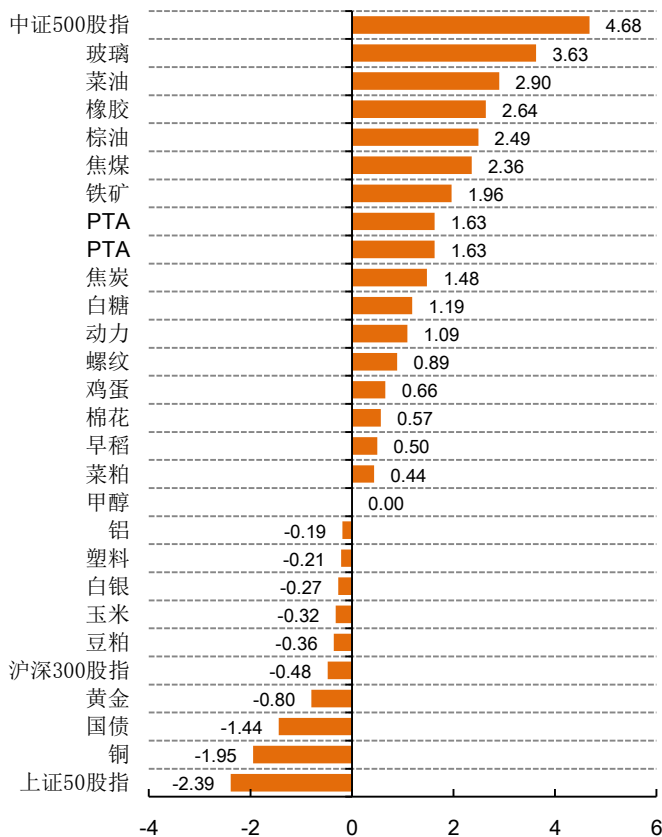


图1-5：5日累计涨跌幅(以活跃合约收盘价为基准)



资料来源：Wind、平安期货

图1-6：各品种换手率

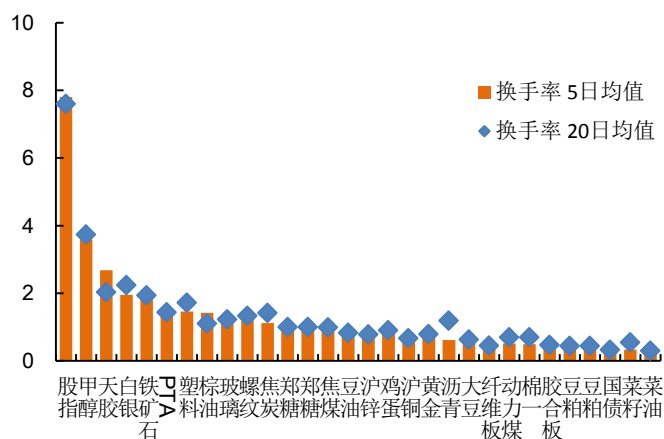
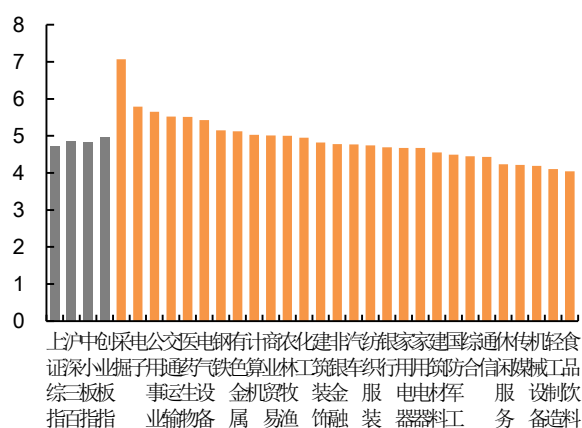


图1-7：各版块涨幅



资料来源：Wind、平安期货(如果5日换手率相比较20日增加很多，则说明活跃度上升，反之，则活跃度下降)

图1-8: SHIBOR利率

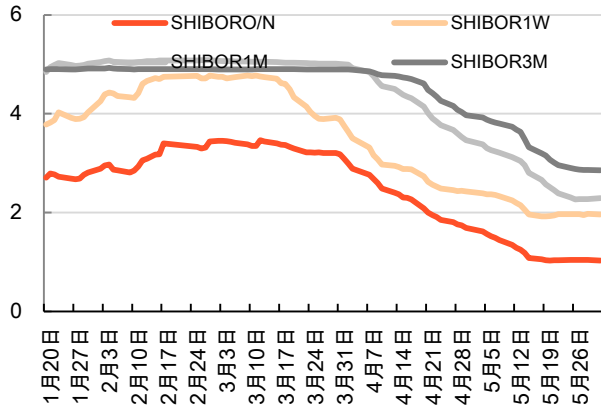
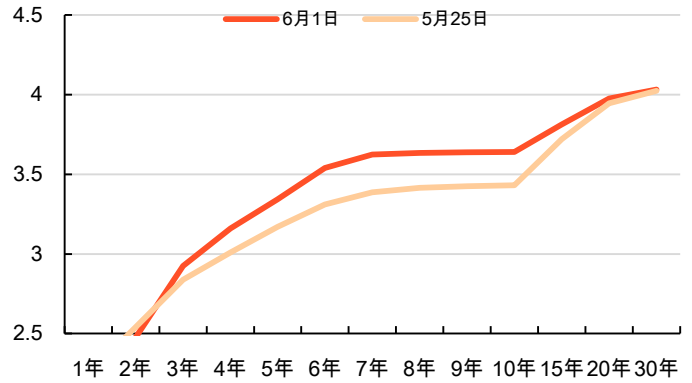


图1-9: 国债期限结构



资料来源: Wind、平安期货

图1-10: 银行间质押式回购成交量

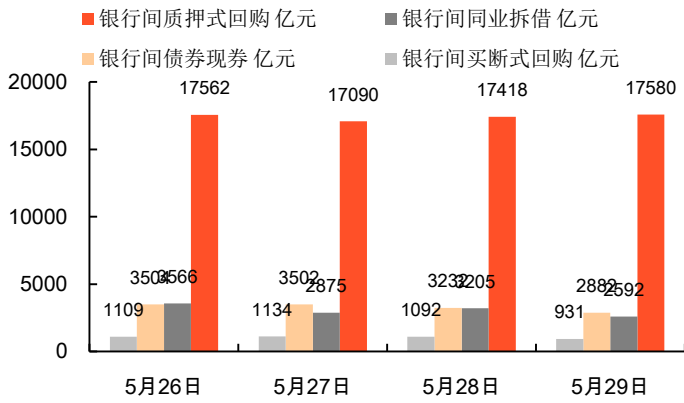
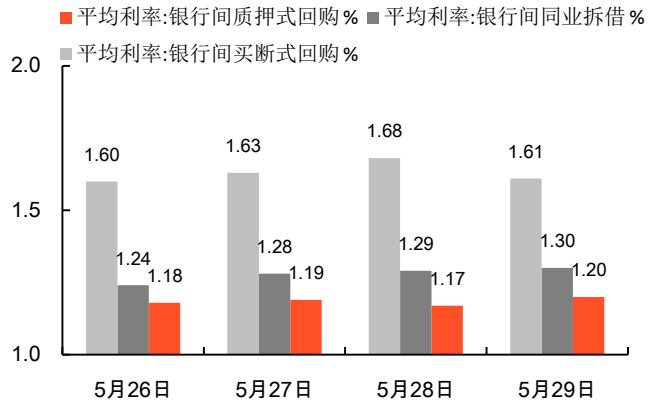


图1-11: 银行间质押式回购平均利率



资料来源: Wind、平安期货

风险提示:

期货市场是一个风险无时不在的市场。您在进行交易时存在赢利的可能,也存在亏损的风险。请您务必对此有清醒的认识,认真考虑是否进行证券,期货交易。市场有风险,投资需谨慎。

免责声明:

此报告旨在发给平安期货有限公司(以下简称“平安期货”)的特定客户及其他专业人士。未经平安期货事先书面明文批准,不得更改或以任何方式传送、复印或派发此报告的材料、内容及其复印本予任何其它人。

平安期货可发出其它与本报告所载资料不一致及有不同结论的报告。本报告及该等报告反映编写分析员的不同设想、见解及分析方法。报告所载资料、意见及推测仅反映分析员于发出此报告日期当日的判断,可随时更改。此报告所指的期货、期权和证券价格、价值及收入可跌可升。为免生疑问,此报告所载观点并不代表平安期货有限公司的立场。

平安期货有限公司版权所有。保留一切权利。

中国平安 PINGAN

平安期货有限公司

地址:深圳市福田区金田路4036号荣超大厦14层01单元

客服: 400 8888 933

传真: 0755-8378 5219

邮编: 518026

网址: <http://futures.pingan.com>