

全球股市大跌，IC 狼心两跌停

【摘要】

国际市场: 昨日，外汇方面，当天美元指数从高位迅速回落，巨幅震荡，全天下跌 0.50% 至 95.1，日元兑美元上涨 1.06%，欧元涨 0.62%。国际股市方面，普遍大跌，美道琼斯指数重挫 1.96%，代表欧洲股市指数 STOXX50 和德国 DAX 重挫。国际大宗商品方面，NYBOT 糖涨 2.33%，CBOT 玉米小幅上涨 0.35%，美原油大幅回落 2.31% 至 58.29 美元/桶。

国内市场: 昨日，大盘彻底无视周末央行双降救市，开盘短暂冲高后迅速下挫，狂泻午后，盘中曾在银行股带动下回升，但午盘在做空动力下再度回落。IF 股指全天巨幅震荡，盘中一度冲高至 4400，最低跌至 3821 一度大跌 9%，收跌 5.44%。代表小盘股指数的中证 500IC 股指再度跌停，接着上周五两个交易日暴跌 1613。上证指数盘中曾跌破 4000 点最低下探至 3875，收跌 3.34%，创业板已经彻底跌下神坛，再度暴跌 7.91%。两市再现千股跌停。工业品方面，PTA 涨 0.83%，表现最强，铁矿石跌 0.49%，表现最弱；农产品中，白糖涨 1.75%，表现最强，豆油跌 0.82%，表现最弱。

✉: dept_paqhyjs@pingan.com.cn
销售交易部

✍ 黄坚

☎: 86-0755-22627801

✉: huangjian327@pingan.com.cn

📄: 期货从业资格: F3006151

市场概览

图1-1: 国际外汇市场

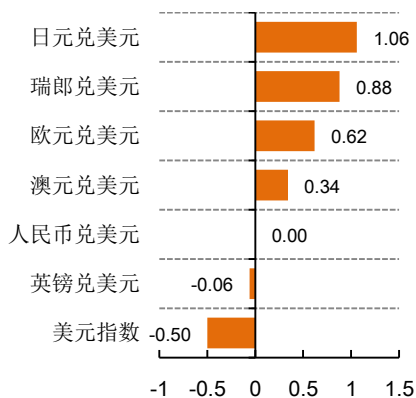


图1-2: 国际股市

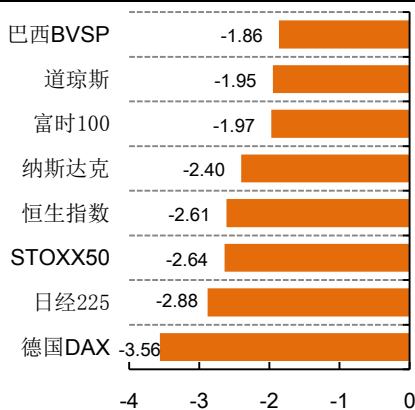
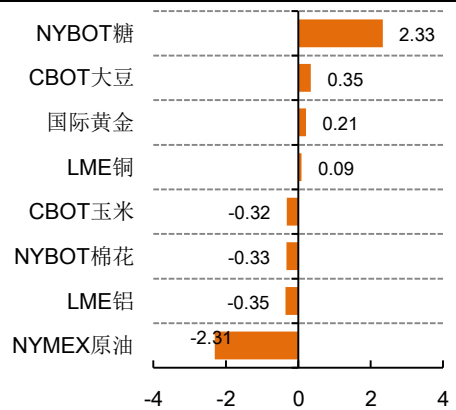


图1-3: 国际大宗商品



资料来源: Wind、平安期货

图1-4: 当日涨跌幅(以活跃合约收盘价为基准)

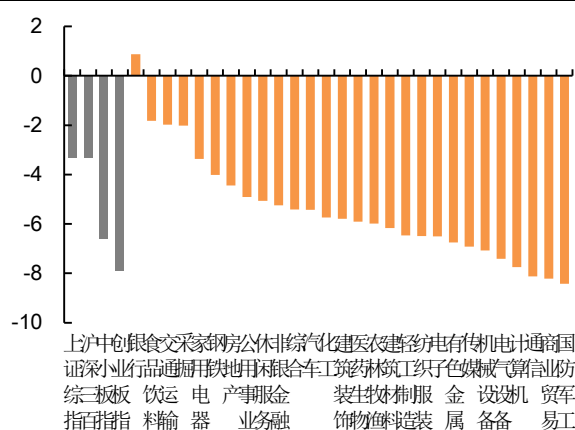
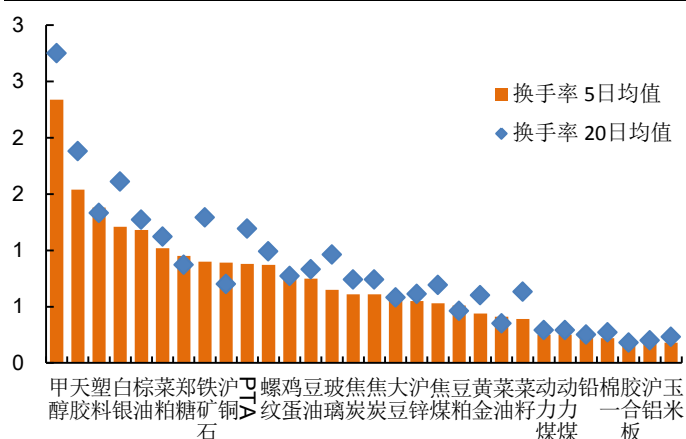
图1-5: 5日累计涨跌幅(以活跃合约收盘价为基准)



资料来源: Wind、平安期货

图1-6: 各品种换手率

图1-7: 各版块涨幅



资料来源: Wind、平安期货(如果5日换手率相比较20日增加很多,则说明活跃度上升,反之,则活跃度下降)

图1-8: SHIBOR利率

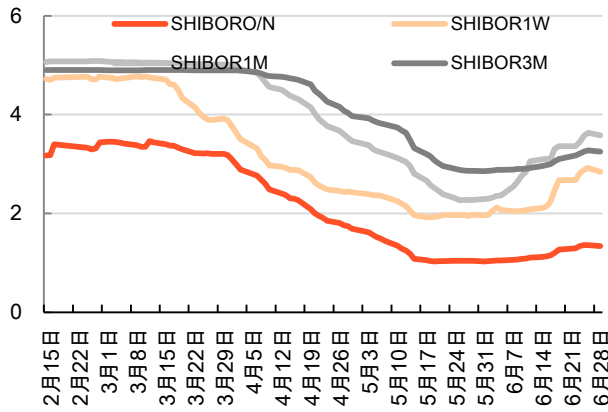
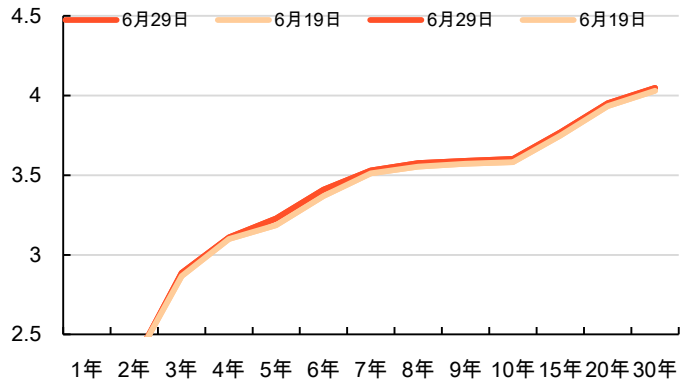


图1-9: 国债期限结构



资料来源: Wind、平安期货

图1-10: 银行间质押式回购成交量

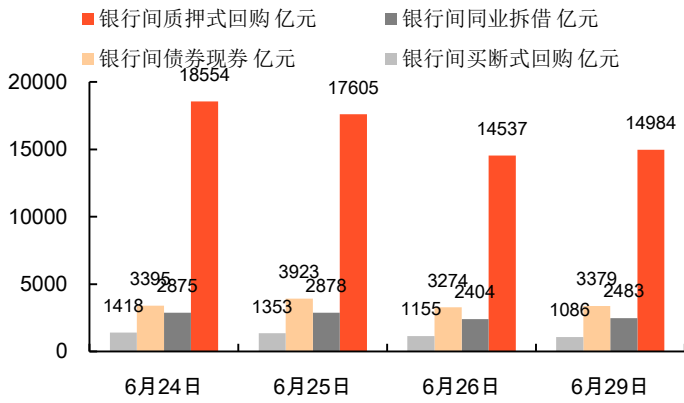
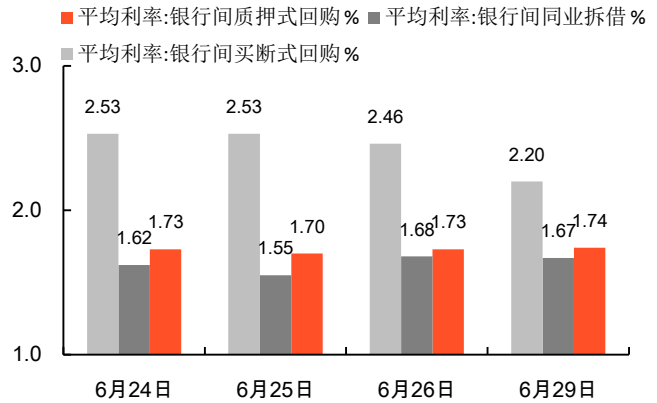


图1-11: 银行间质押式回购平均利率



资料来源: Wind、平安期货

风险提示:

期货市场是一个风险无时不在的市场。您在进行交易时存在赢利的可能,也存在亏损的风险。请您务必对此有清醒的认识,认真考虑是否进行证券,期货交易。市场有风险,投资需谨慎。

免责声明:

此报告旨在发给平安期货有限公司(以下简称“平安期货”)的特定客户及其他专业人士。未经平安期货事先书面明文批准,不得更改或以其他方式传送、复印或派发此报告的材料、内容及其复印本予任何其它人。

平安期货可发出其它与本报告所载资料不一致及有不同结论的报告。本报告及该等报告反映编写分析员的不同设想、见解及分析方法。报告所载资料、意见及推测仅反映分析员于发出此报告日期当日的判断,可随时更改。此报告所指的期货、期权和证券价格、价值及收入可跌可升。为免生疑问,此报告所载观点并不代表平安期货有限公司的立场。

平安期货有限公司版权所有。保留一切权利。

中国平安 PINGAN

平安期货有限公司

地址:深圳市福田区金田路4036号荣超大厦14层01单元

客服: 400 8888 933

传真: 0755-8378 5219

邮编: 518026

网址: <http://futures.pingan.com>