

2013年07月03日 星期三

每日视点·股指

遗弃之城【评级：中性】

一、【要闻聚焦】

全球热点新闻	由于周四美国将因独立日假期休市一天，当天所有的美国数据都将移至周三公布，加之今日亚太和欧洲方面的数据也不少，因此，日内汇市料将迎来一个数据发布的高潮期。这其中，对于周五非农好坏具有重要前瞻意义的美国ADP就业数据和初请失业金人数无疑将成为市场最为关注的焦点。	
	上证报	PMI显示：非制造业走势稳健 服务业活动回升 09:14 香港全年IPO融资额有望重登全球前三 09:06
国内头条	中证报	2015年信息消费规模将超2万亿元 经济发展期待新动力 “经济底”尚待改革兑现 传姚刚召开新股发行改革动员会 券商称重启是好事
	证券时报	创业板新高在望 警惕盛宴在欢呼中结束 沪指站上2000点 机构审慎看反弹 神秘资金护盘 中期看基本面 美抗癌股单日飙升51% 概念股望爆发 光伏双反谈判进入倒计时 天然气点火 中国石油AH股联袂启动 山大华特股价创历史新高
	和讯网	同业业务新规范在酝酿 权限或上收 央行公开市场维持零操作aa 资金利率中枢将抬升
	热度指数	热门股市话题
网络媒体转载排行	1	中报
	2	中报预增
	3	三方支付
	4	锂电池
	5	led
	6	余额宝
	7	集合竞价
	8	逆回购
	9	前海
	10	下影线

资料来源：平安期货研究所

✉:dept_paqhyjs@pingan.com.cn

研究所 股指研究小组

✉:dept_paqhtzxb@pingan.com.cn

投资咨询部 整理/分发

✍:李 斌 (策略研究)

☎:86-755-82563929

✉:libin719@pingan.com.cn

🏠:期货从业资格:F0271067

图1：月度宏观数据

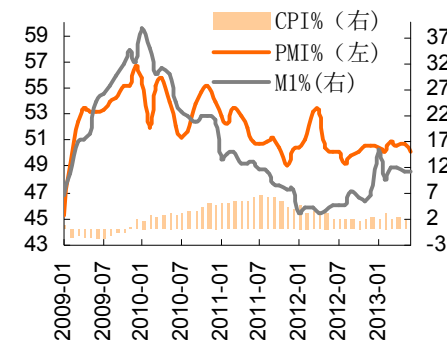
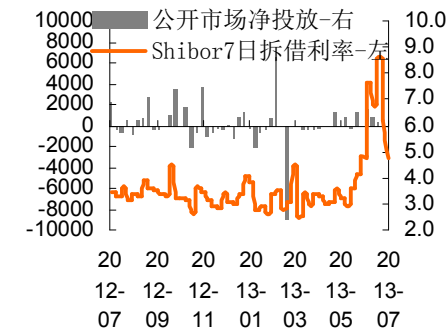


图2：日数据-公开市场及拆借利率



资料来源：平安期货研究所

二、【单边交易策略】

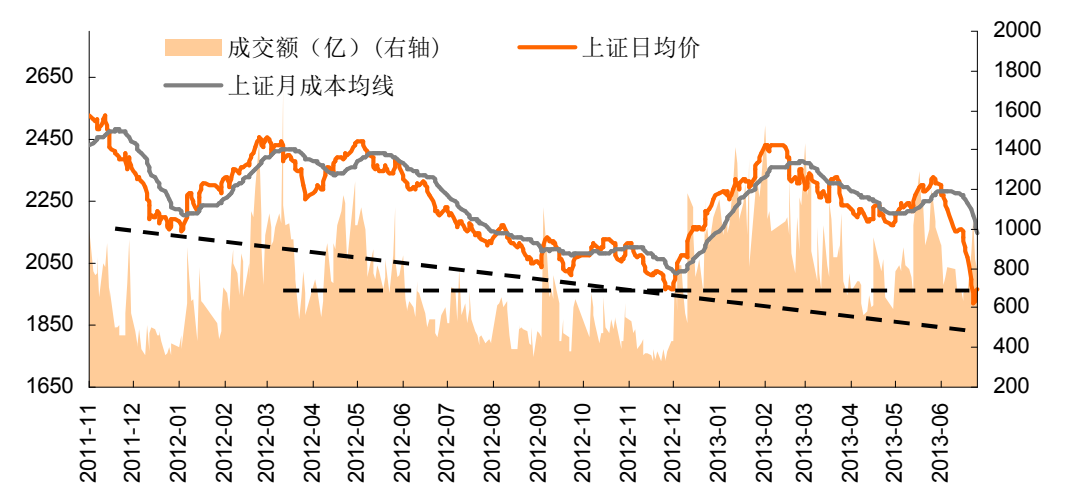
1、波段趋势：周线、日线级别处于下跌波段

图2-1: 上证周K线图：下跌趋势暂缓，但不排除进一步寻底



资料来源: 飞狐、平安期货研究所

图2-2: 上证日K线图：1900一线的多空拉锯剧烈



资料来源: 飞狐、平安期货研究所

2、综合论市

外围方面，昨日数据偏平淡，进入七月后市场对美联储削减QE的担忧暂缓，周四美国将因独立日假期休市一天，焦点集中在周五的非农数据上。

国内方面，周二晚间传来的最新消息称，证监会上报的国债期货推出方案，已获国务院批复同意，具体推出日期将由证监会相机决定。A股与国债期货相隔较远，影响力主要在于市场心理，其实质分流资金的压力相对较小。

综合来看，进入7月后钱荒有所缓解，7月初或有技术性的反弹需求，但仍有IPO的利空未落地，这构成未来反弹的威胁。而创业板在连续大涨之后，不排除再度带动大盘调整，总而言之，目前多空局势极不明朗，建议持有现金为主，等待下一轮趋势性机会。

行情预判：日内交易（基于30分钟图表）盘整—中性观望

短线波段交易（基于日线图表）：盘整—中性观望

中长线波段交易（基于周线图表）：盘整—中性观望

短线买卖评级：中性。

（评级共11档：多开、多持、多减、多增、多平、中性、空开、空持、空减、空增、空平）

三、【重点数据监测】

日期	收盘价	成交额 (亿)	市盈率 (TTM)	流通市值 (万亿)	1306收盘 价	涨跌幅(结 算价)%	日持仓变化	五大多头持 仓	五大空头 持仓	五大净多 持仓
2013-07-02	2,006.560	740	9.96	12.01	2161.4	-0.1	-61	16180	21743	-5563
2013-07-01	1,995.242	627	9.91	11.94	2163.4	0.8	-538	17090	21457	-4367
2013-06-28	1,979.206	775	9.82	11.85	2168.6	1.2	-10345	17477	23145	-5668
2013-06-27	1,950.013	843	9.66	11.63	2119	0.0	793	20067	25815	-5748
2013-06-26	1,951.495	809	9.65	11.64	2122.4	-0.1	-4043	19755	27728	-7973
2013-06-25	1,959.508	1,047	9.69	11.71	2112.8	-1.7	-17886	20953	33667	-12714
2013-06-24	1,963.235	880	9.70	11.74	2133	-6.3	6638	26782	41660	-14878
2013-06-17	2,156.215	684	10.69	12.90	2386.8	-0.2	5754	12642	25165	-12523

日期	期货涨幅第 一	期货涨幅第 二	期货跌幅第 一	期货跌幅第 二	沪深涨幅 第一板块	涨幅第二板 块	涨幅第三板 块	沪深跌幅第 一板块	跌幅第二 板块	跌幅第三 板块
2013-07-02	铅	铜	股指	豆油	动物保健	畜禽养殖	化学制药	燃气	铁路运输	银行
2013-07-01	白银	黄金	菜籽油	豆粕	网络服务	食品加工制造	传媒	铁路运输	保险	通信运营
2013-06-28	白糖	股指	黄金	菜籽油	房地产开发	银行	石油开采	医疗器械	生物制品	计算机应用
2013-06-27	螺纹钢	豆粕	棕榈油	白银	机场	钢铁	银行	采掘服务	多元金融	计算机应用
2013-06-26	菜籽油	强麦	白银	白糖	电子制造	网络服务	计算机应用	通信运营	银行	煤炭开采
2013-06-25	白糖	豆粕	股指	焦炭	通信设备	电子制造	网络服务	其他采掘	机场	石油化工
2013-06-24	棉花	早籼稻	股指	白糖	其他轻工制造	医疗服务	农业综合	其他采掘	证券	多元金融
2013-06-17	白糖	螺纹钢	棉花	早籼稻	燃气	半导体	塑料	饮料制造	农业综合	证券

日期	期货五日涨 幅第一	期货五日涨 幅第二	期货五日涨 幅第三	期货五日跌 幅第一	期货五日跌 幅第二	期货五日跌 幅第三	日期	道琼斯工业 五日涨幅%	恒生指数 五日涨幅%	德国DAX五 日涨幅%
2013-07-02	铜 4.70%	股指 3.17%	铅 3.08%	甲醇 -0.46%	豆一 -0.43%	豆油 -0.38%	2013-07-02	1.19	4.01	2.21
2013-07-01	白糖 5.85%	铜 2.46%	锌 1.53%	黄金 -2.13%	棕榈油 -0.77%	甲醇 -0.50%	2013-07-01	2.16	4.92	3.76
2013-06-28	白糖 1.19%	棉花 0.58%	强麦 0.29%	白银 -7.59%	股指 -7.18%	黄金 -6.96%	2013-06-28	0.78	2.7	2.21
2013-06-27	菜籽油 1.81%	白糖 1.35%	螺纹钢 0.91%	股指 -9.73%	白银 -7.10%	黄金 -4.36%	2013-06-27	2.27	2.14	3.68

资料来源：同花顺、平安期货研究所

风险提示:

期货市场是一个风险无时不在的市场。您在进行交易时存在赢利的可能，也存在亏损的风险。请您务必对此有清醒的认识，认真考虑是否进行证券，期货交易。市场有风险，投资需谨慎。

免责声明:

此报告旨在发给平安期货有限公司（以下简称“平安期货”）的特定客户及其他专业人士。未经平安期货事先书面明文批准，不得更改或以任何方式传送、复印或派发此报告的材料、内容及其复印本予任何其它人。

平安期货可发出其它与本报告所载资料不一致及有不同结论的报告。本报告及该等报告反映编写分析员的不同设想、见解及分析方法。报告所载资料、意见及推测仅反映分析员于发出此报告日期当日的判断，可随时更改。此报告所指的期货、期权和证券价格、价值及收入可跌可升。为免生疑问，此报告所载观点并不代表平安期货有限公司的立场。

平安期货有限公司版权所有。保留一切权利。

中国平安 PINGAN

平安期货有限公司

地址：深圳市福田区中心区福华三路88号时代财富大厦26楼

客服：400 8888 933

电话：0755-8378 8578

传真：0755-8378 5241

邮编：518031

网址：<http://futures.pingan.com>