

金价连续大反弹，股指尾盘规律性跳水

【摘要】

国际市场：昨日，美元指数在联储会议鸽派指向的传导下再度回落，跌0.69%至95.77，非美货币欧元兑美元反弹1.01%至1.124，离岸人民币回涨；全球股市方面，全球股市再度普遍下跌，美国股市重挫，道琼斯指数大跌2.06%，恒生指数再跌1.77%至22610近跌至去年年末位置。全球大宗商品方面，美元指数连续下调，商品纷纷上涨。最为明显的当属现货黄金，一方面由于人民币贬值预期刺激实物黄金需求，另一方面美元指数承压给黄金带来强反弹空间，黄金昨日大涨30美元至1155美元/盎司，LME铜和铝分别上涨1.70%和0.97%，美原油勉强上涨0.10%。

国内市场：昨日，为三大股指交割日前一个交易日，期货较现货指数收窄贴水空间，跌幅较小。IF盘中翻红，但两点半魔咒再现，期指纷纷跳水，IF已经跌至3750，日线图上受制于5日均线。IC和IH分别下跌1.28%和3.02%。上证指数尾盘再度重挫3.42%，并已跌破趋势线。**期货方面，**工业品中，铝表现相对最强，涨0.59%，棕榈油表现最弱，跌2.11%；农产品中，棉花跌0.67%，表现相对最强，鸡蛋跌1.52%，表现最弱。

✉: dept_paqhyjs@pingan.com.cn
销售交易部

✍ 黄坚

☎: 86-0755-22627801

✉: huangjian327@pingan.com.cn

☞: 期货从业资格: F3006151

市场概览

图1-1: 国际外汇市场

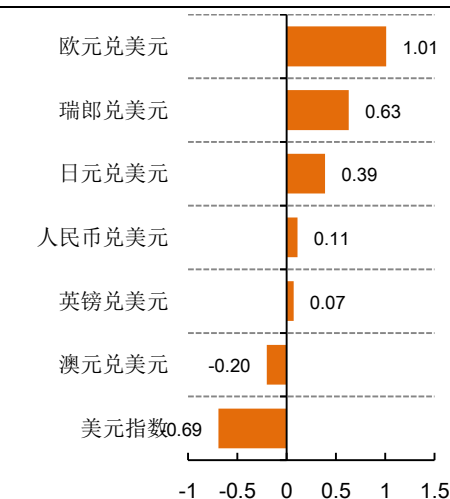


图1-2: 国际股市

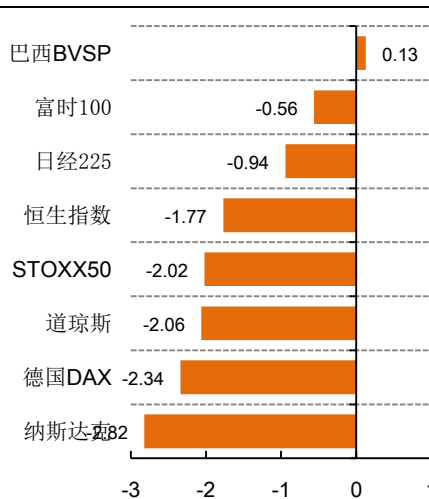
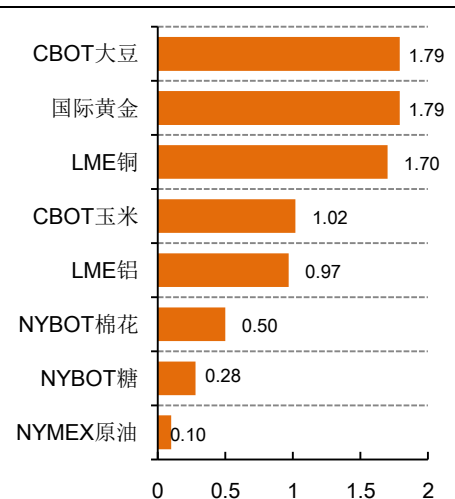


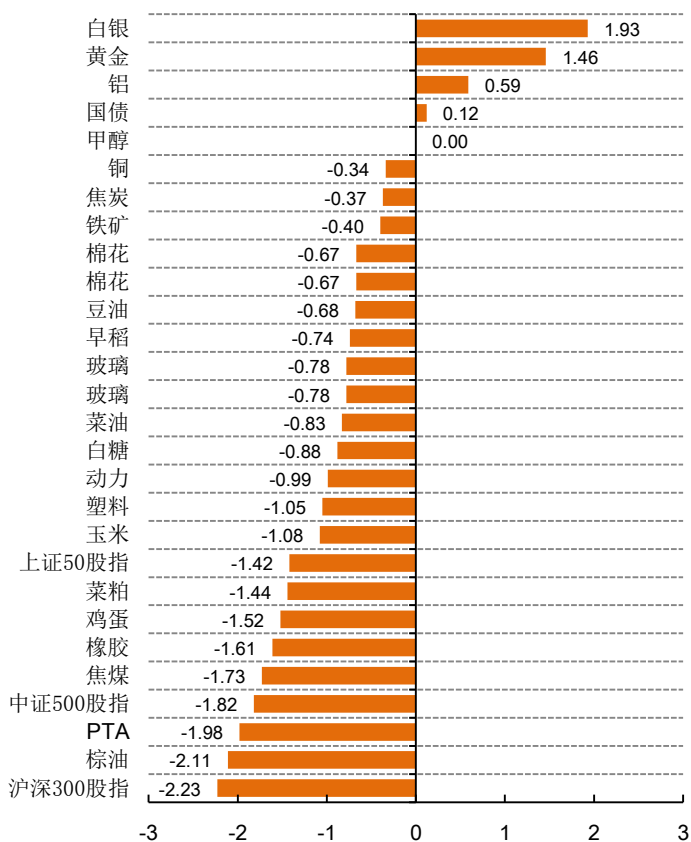
图1-3: 国际大宗商品



资料来源: Wind、平安期货

图1-4: 当日涨跌幅(以活跃合约收盘价为基准)

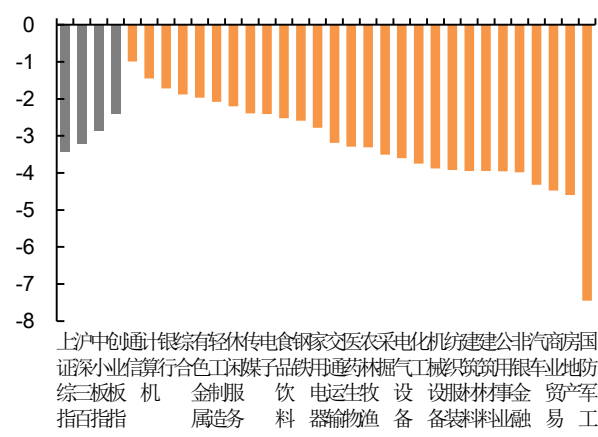
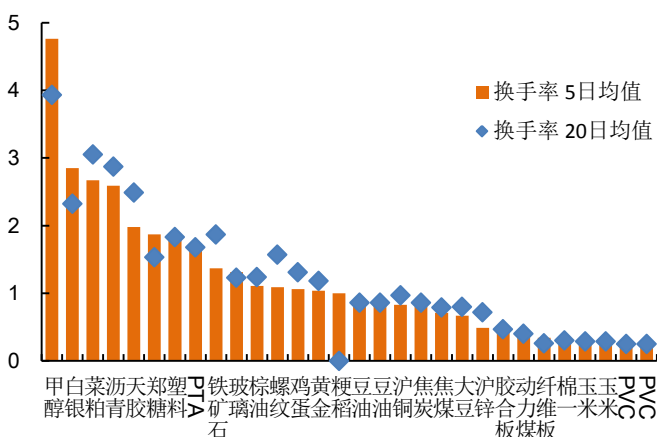
图1-5: 5日累计涨跌幅(以活跃合约收盘价为基准)



资料来源: Wind、平安期货

图1-6: 各品种换手率

图1-7: 各版块涨幅



资料来源: Wind、平安期货(如果5日换手率相比较20日增加很多,则说明活跃度上升,反之,则活跃度下降)

图1-8: SHIBOR利率

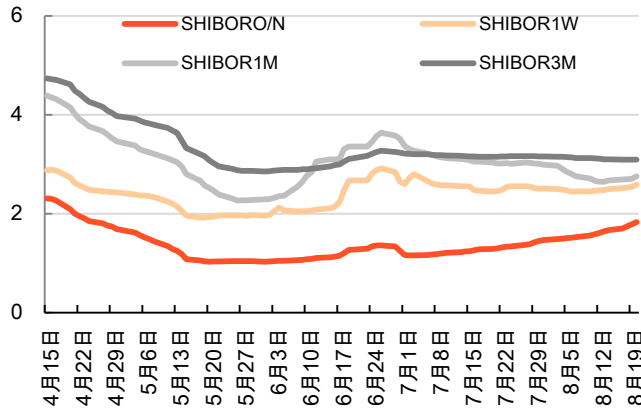
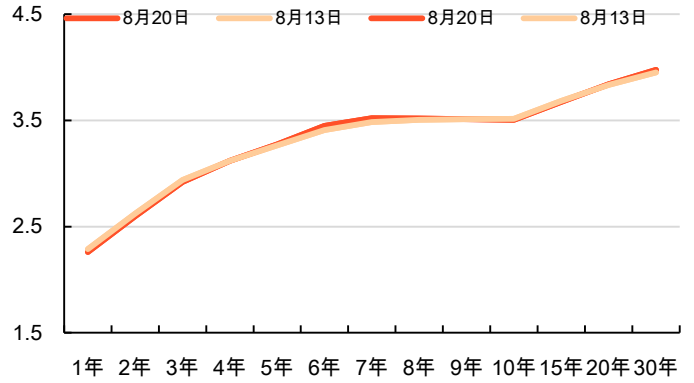


图1-9: 国债期限结构



资料来源: Wind、平安期货

图1-10: 银行间质押式回购成交量

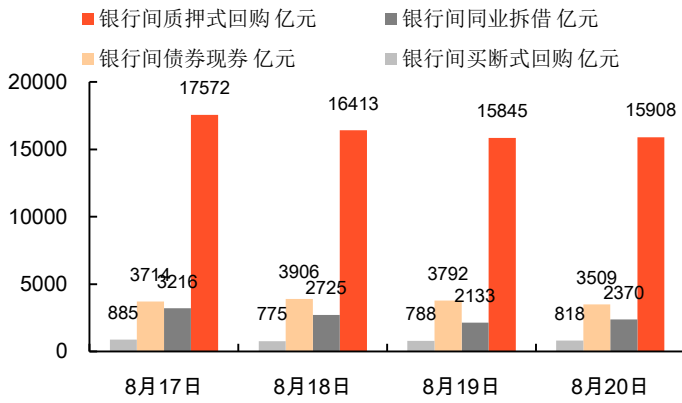
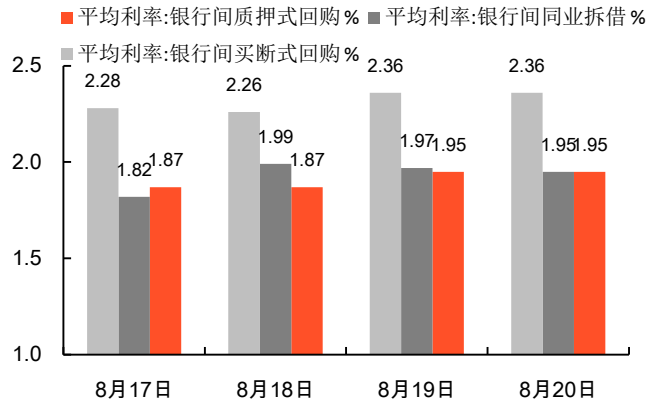


图1-11: 银行间质押式回购平均利率



资料来源: Wind、平安期货

风险提示:

期货市场是一个风险无时不在的市场。您在进行交易时存在赢利的可能,也存在亏损的风险。请您务必对此有清醒的认识,认真考虑是否进行证券,期货交易。市场有风险,投资需谨慎。

免责声明:

此报告旨在发给平安期货有限公司(以下简称“平安期货”)的特定客户及其他专业人士。未经平安期货事先书面明文批准,不得更改或以任何方式传送、复印或派发此报告的材料、内容及其复印本予任何其它人。

平安期货可发出其它与本报告所载资料不一致及有不同结论的报告。本报告及该等报告反映编写分析员的不同设想、见解及分析方法。报告所载资料、意见及推测仅反映分析员于发出此报告日期当日的判断,可随时更改。此报告所指的期货、期权和证券价格、价值及收入可跌可升。为免生疑问,此报告所载观点并不代表平安期货有限公司的立场。

平安期货有限公司版权所有。保留一切权利。

中国平安 PINGAN

平安期货有限公司

地址:深圳市福田区金田路4036号荣超大厦14层01单元

客服: 400 8888 933

传真: 0755-8378 5219

邮编: 518026

网址: <http://futures.pingan.com>