

商品刮起反弹风潮，黑色系掀涨停潮

【摘要】

国际市场: 外汇方面，美元指数温和回落，澳元兑美元继续反弹 0.43%至 0.745。全球股市方面，道琼斯指数涨 0.4%，欧洲股市小幅下跌，富时 100 跌 0.27%，德国 DAX 指数收跌 0.46%。**全球大宗商品方面**，市场对原油开采平台数量进一步减少、产油国之间达成产量协议的预期推动油价高涨，美原油涨幅近 5%至 37.83 美元/桶，有色金属 LME 铜和铝继续上涨，LME 铜再涨 0.23%至 5007 美元/吨，现货黄金震荡于 1270 美元/盎司。

国内市场: 昨日，上证指数在周末两会偏宽松流动性预期下高开，随后缓慢走低，午盘一度翻绿，收盘前拉升收涨 0.81%至 2897。股指期货方面，IC 高开走低，涨 2.43%，IF 涨 1.17%。板块方面，有色金属板块领涨。**商品期货方面**，工业品方面，热卷、螺纹钢、铁矿石、硅铁、锰硅、焦炭、焦煤等先后涨停；塑料跌 1.53%，表现最弱；农产品方面，棉花涨 2.98%，表现最好；玉米跌 2.58%，表现最弱。

✉:dept_paqhyjs@pingan.com.cn
销售交易部

✍ 黄坚

☎:86-0755-22627801

✉: huangjian327@pingan.com.cn

📄:期货从业资格: F3006151

市场概览

图1-1: 国际外汇市场

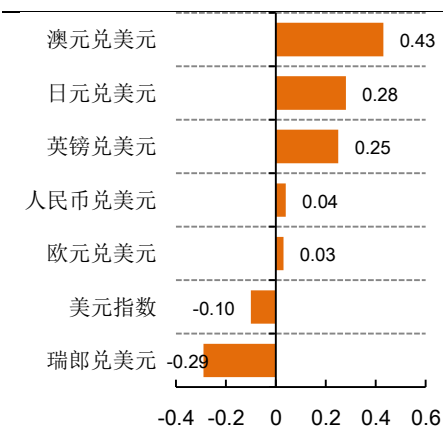


图1-2: 国际股市

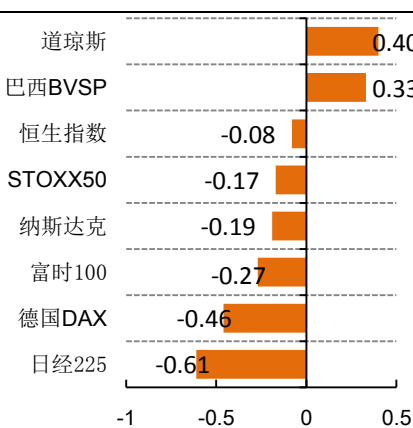
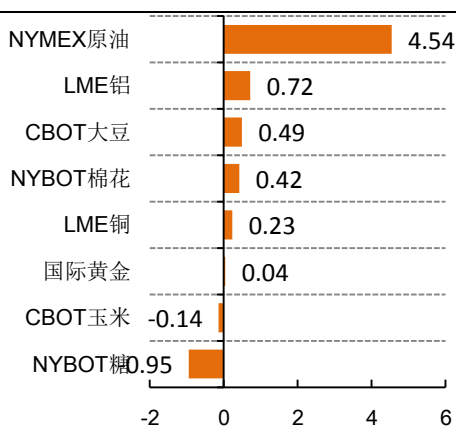


图1-3: 国际大宗商品



资料来源: Wind、平安期货

图1-4：主要期货品种昨日涨跌幅(以活跃合约收盘价为基准)

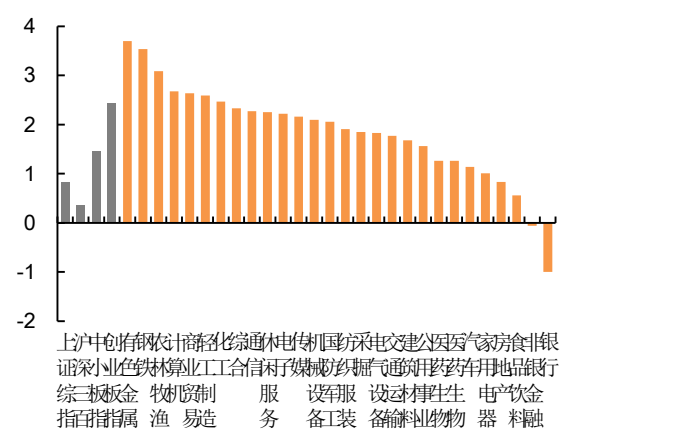
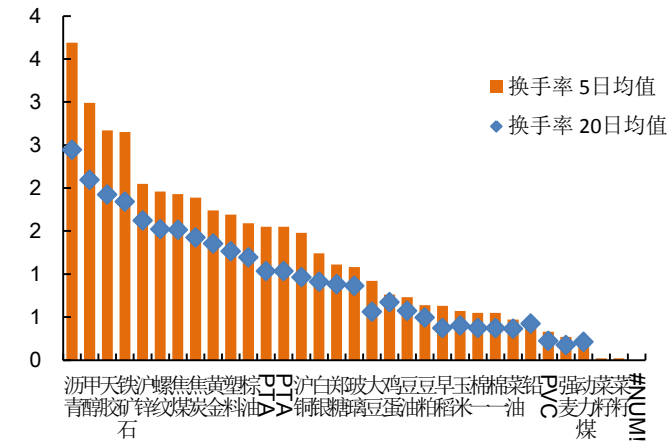
图1-5：5日累计涨跌幅(以活跃合约收盘价为基准)



资料来源：Wind、平安期货

图1-6：各品种换手率

图1-7：各版块涨幅



资料来源: Wind、平安期货(如果5日换手率相比较20日增加很多,则说明活跃度上升,反之,则活跃度下降)

图1-8: SHIBOR利率

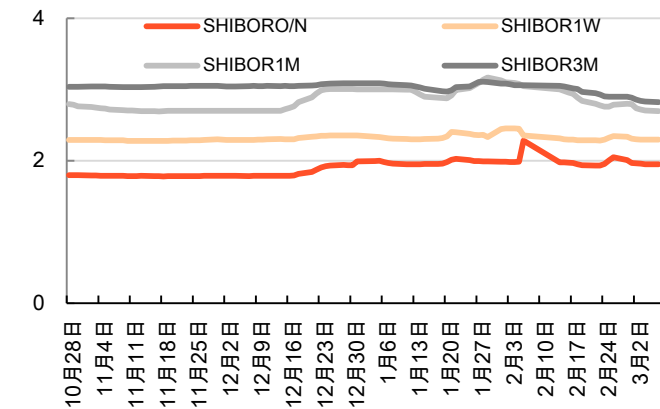
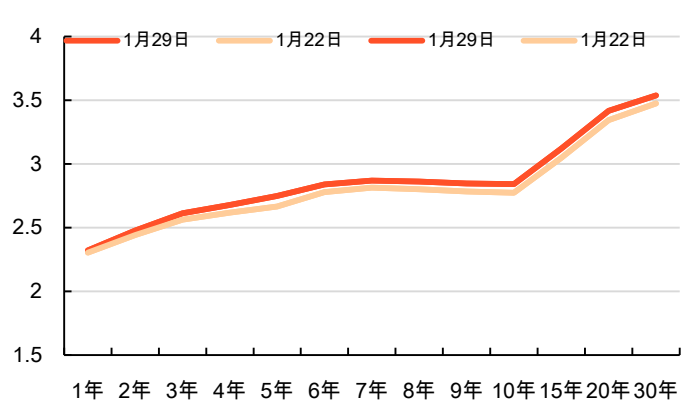


图1-9: 国债期限结构



资料来源: Wind、平安期货

图1-10: 银行间质押式回购成交量

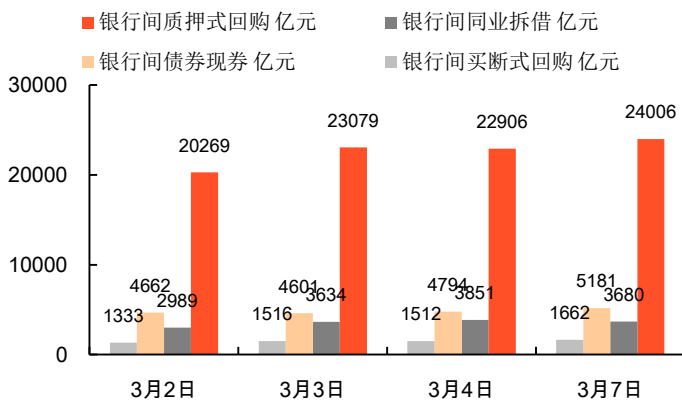
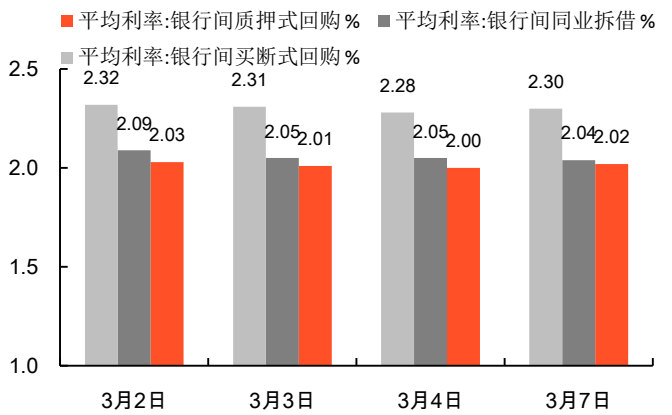


图1-11: 银行间质押式回购平均利率



资料来源: Wind、平安期货

风险提示:

期货市场是一个风险无时不在的市场。您在进行交易时存在赢利的可能，也存在亏损的风险。请您务必对此有清醒的认识，认真考虑是否进行证券，期货交易。市场有风险，投资需谨慎。

免责声明:

此报告旨在发给平安期货有限公司（以下简称“平安期货”）的特定客户及其他专业人士。未经平安期货事先书面明文批准，不得更改或以任何方式传送、复印或派发此报告的材料、内容及其复印本予任何其它人。

平安期货可发出其它与本报告所载资料不一致及有不同结论的报告。本报告及该等报告反映编写分析员的不同设想、见解及分析方法。报告所载资料、意见及推测仅反映分析员于发出此报告日期当日的判断，可随时更改。此报告所指的期货、期权和证券价格、价值及收入可跌可升。为免生疑问，此报告所载观点并不代表平安期货有限公司的立场。

平安期货有限公司版权所有。保留一切权利。

中国平安 PINGAN

平安期货有限公司

地址：深圳市福田区金田路4036号荣超大厦14层01单元

客服：400 8888 933

传真：0755-8378 5219

邮编：518026

网址：<http://futures.pingan.com>