

2016年03月24日 星期四

每日视点·市场结构

平安期货有限公司

日报·信息产品

☎: 86-755-82563929

<http://futures.pingan.com>

黄金原油重挫，指数尾盘拉升翻红

【摘要】

国际市场：外汇方面，美元指数反弹 0.40%至 96 上方，英镑和澳元兑美元纷纷下跌，澳元兑美元跌 1.06%至 0.752。**全球股市方面，**道琼斯指数继续回调，收跌 0.45%，恒生指数跌 0.25%。**全球大宗商品方面，**美元指数回升，避险情绪消退，加上连续反弹，大宗商品昨日大幅回落，有色金属 LME 铝和铜分别下跌 1.60%和 23.00%，LME 铝跌至 1480 美元/吨，现货黄金大跌 27 美元至 1224 美元/盎司，美原油大幅回落 3.52%，跌破 40 至 39.6 美元/桶。

国内市场：昨日上证指数小幅低开后迅速拉高，随后震荡走低，尾盘在券商股的带动下收红，并顺利站上 3000 点重要心理关口。创业板反弹至 2 月份阶段新高 2260。股指期货方面，IF 和 IH 小幅收跌，IC 涨 0.16%。板块方面，计算机和传媒板块领涨。**商品期货方面，**工业品方面，动力煤涨 2.11%；橡胶跌 1.91%，表现最弱；农产品方面，棉花涨 0.81%，表现最好；棕榈油跌 0.92%，表现最弱。

✉:dept_paqhyjs@pingan.com.cn
销售交易部

✍ 黄坚

☎:86-0755-22627801

✉: huangjian327@pingan.com.cn

📄:期货从业资格: F3006151

市场概览

图1-1: 国际外汇市场

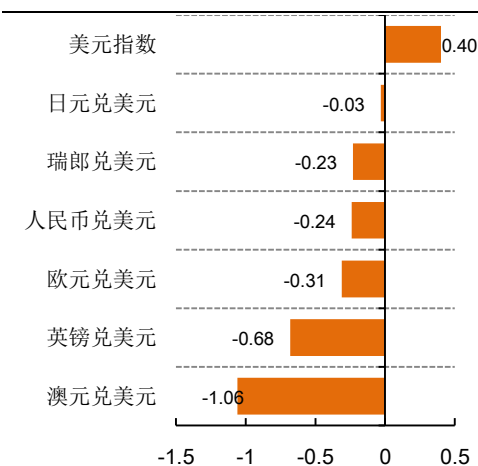


图1-2: 国际股市

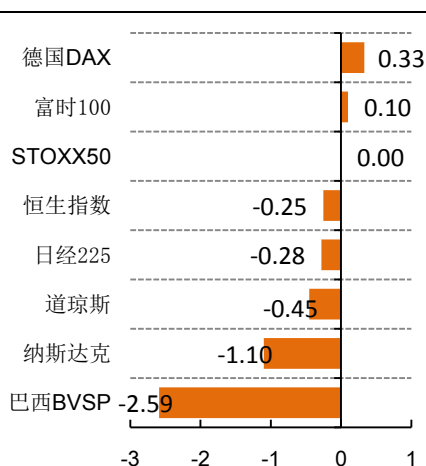
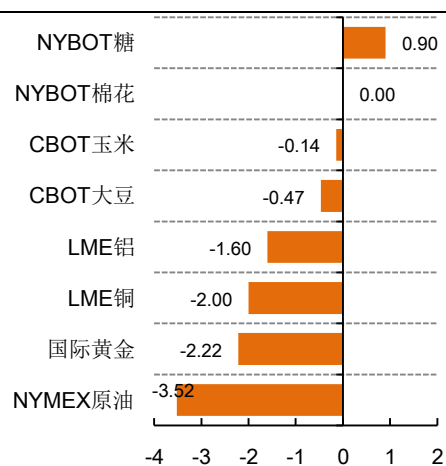


图1-3: 国际大宗商品



资料来源: Wind、平安期货

图1-4: 主要期货品种昨日涨跌幅(以活跃合约收盘价为基准)

图1-5: 5日累计涨跌幅(以活跃合约收盘价为基准)



资料来源: Wind、平安期货

图1-6: 各品种换手率

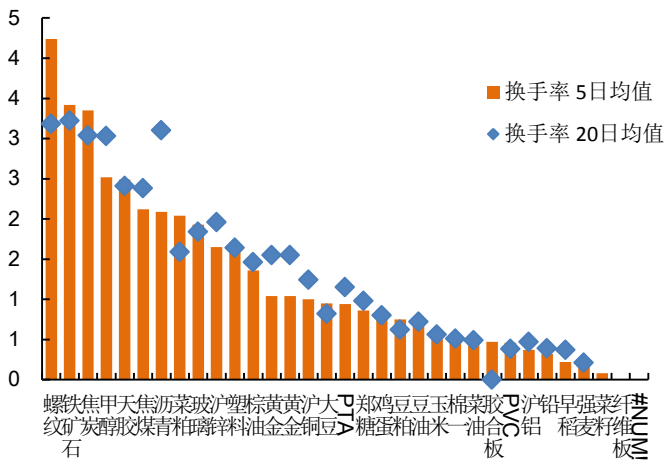
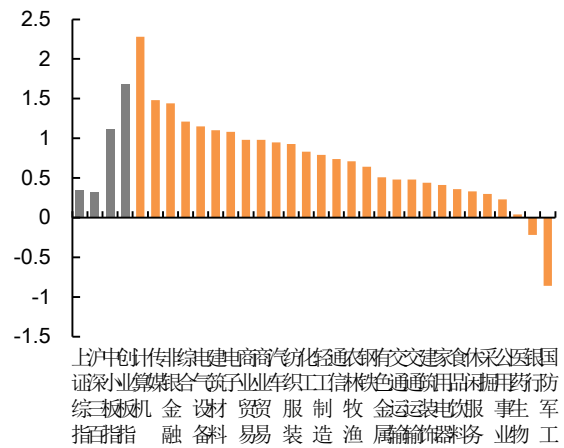


图1-7: 各版块涨幅



资料来源: Wind、平安期货(如果5日换手率相比较20日增加很多,则说明活跃度上升,反之,则活跃度下降)

图1-8: 银行间质押式回购成交量

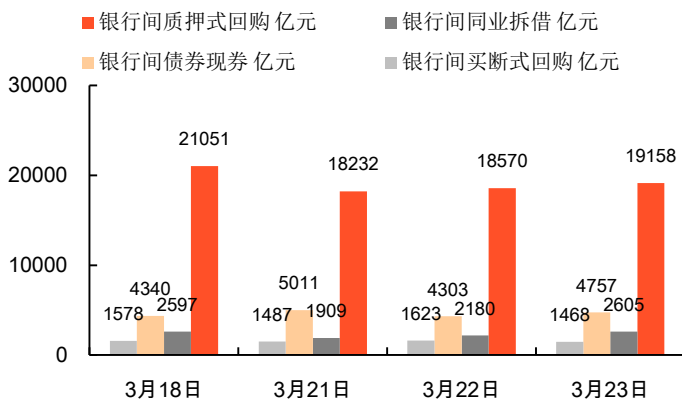
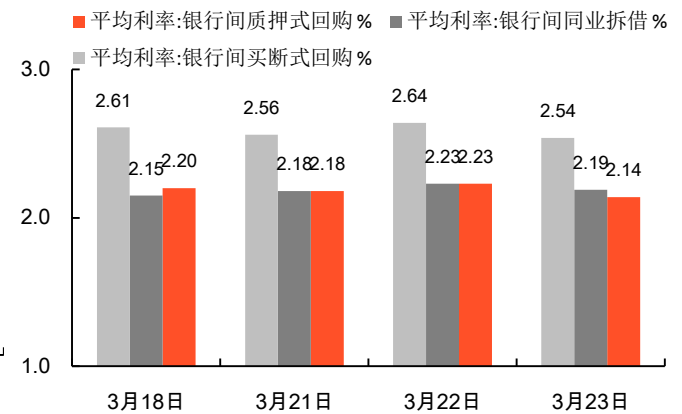


图1-9: 银行间质押式回购平均利率



资料来源: Wind、平安期货

风险提示:

期货市场是一个风险无时不在的市场。您在进行交易时存在赢利的可能,也存在亏损的风险。请您务必对此有清醒的认识,认真考虑是否进行证券,期货交易。市场有风险,投资需谨慎。

免责声明:

此报告旨在发给平安期货有限公司(以下简称“平安期货”)的特定客户及其他专业人士。未经平安期货事先书面明文批准,不得更改或以任何方式传送、复印或派发此报告的材料、内容及其复印本予任何其它人。

平安期货可发出其它与本报告所载资料不一致及有不同结论的报告。本报告及该等报告反映编写分析员的不同设想、见解及分析方法。报告所载资料、意见及推测仅反映分析员于发出此报告日期当日的判断,可随时更改。此报告所指的期货、期权和证券价格、价值及收入可跌可升。为免生疑问,此报告所载观点并不代表平安期货有限公司的立场。

平安期货有限公司版权所有。保留一切权利。

中国平安 PINGAN

平安期货有限公司

地址:深圳市福田区金田路4036号荣超大厦14层01单元

客服: 400 8888 933

传真: 0755-8378 5219

邮编: 518026

网址: <http://futures.pingan.com>