

国际铜价创六年新低，股指下探后收盘回升

【摘要】

国际市场: 昨日，美元指数缓慢攀升，小幅上涨 0.22%至 96.85，欧元兑美元下跌 0.24%至 1.107，人民币继上周暴跌后近三个交易日波幅明显收窄；全球股市方面，美三大股指继续反弹，道琼斯指数上涨 0.39%；大宗商品方面，NYBOT 棉花涨 0.91%，现货黄金上涨 0.27%，LME 铜再跌 1.06%至 5060 美元/吨，创近六年新低；另外，原油价格再度反弹无力失守 43 美元/桶，跌 0.71%至 42.5 美元/桶。

国内市场: 昨日，IF 沪深 300 股指主力合约低开 after 小幅回升，但空头压制明显，早盘最低跌至 3921 超 2%，午盘开盘后逐步回暖，几近收红，并成功站上 4000 点以及 5 日和 10 日均线上方。中证 500IC 涨 2.91%，超过大跌后的反弹高度。**期货方面**，工业品中，铜表现相对最强，跌 0.25%，塑料表现最弱，跌 2.2%；农产品中，白糖涨 1.64%，表现最强，鸡蛋跌 0.17%，表现相对最弱。

✉:dept_paqhyjs@pingan.com.cn
销售交易部

✍ 黄坚

☎:86-0755-22627801

✉: huangjian327@pingan.com.cn

📄:期货从业资格: F3006151

市场概览

图1-1: 国际外汇市场

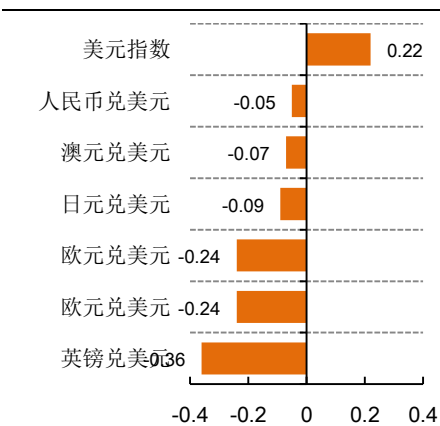


图1-2: 国际股市

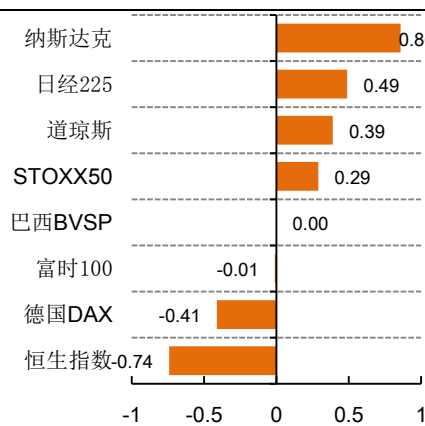
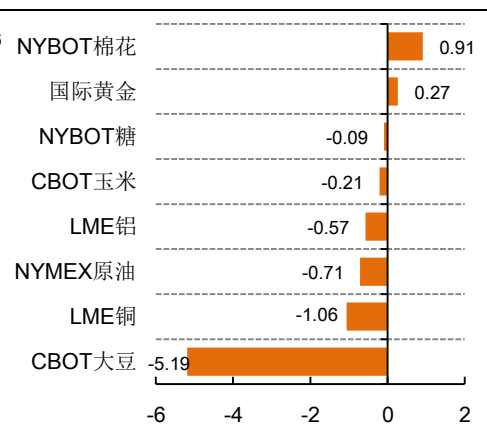


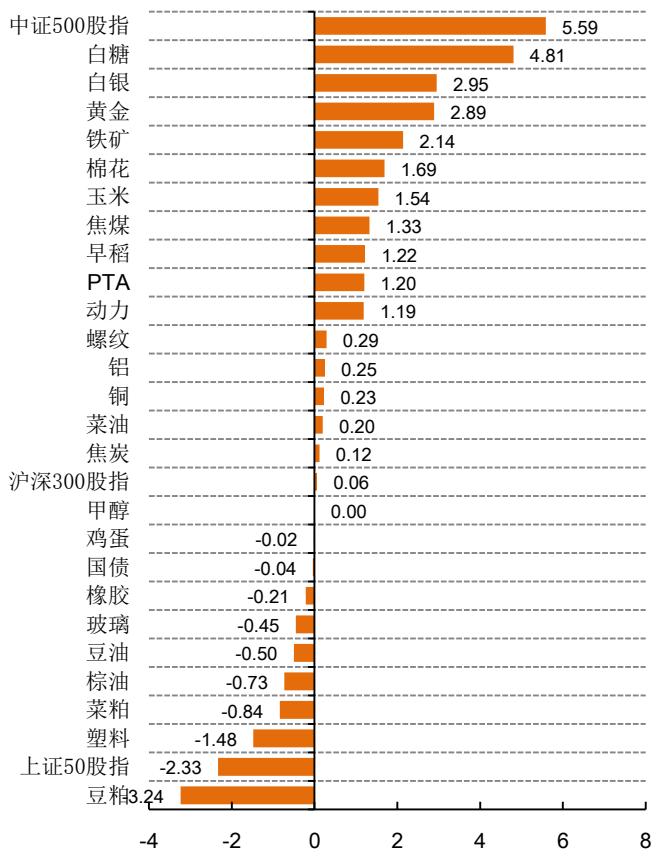
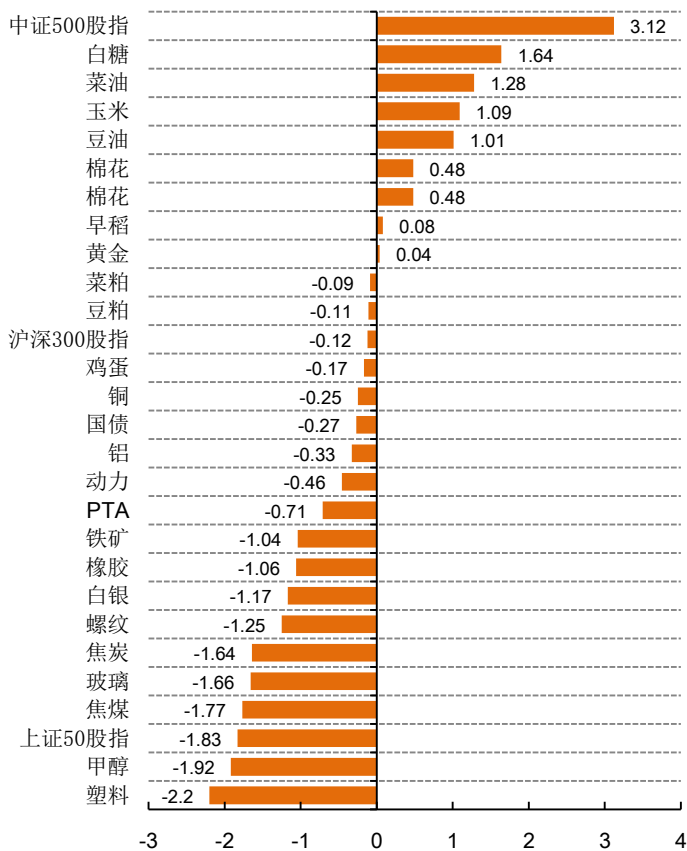
图1-3: 国际大宗商品



资料来源: Wind、平安期货

图1-4: 当日涨跌幅(以活跃合约收盘价为基准)

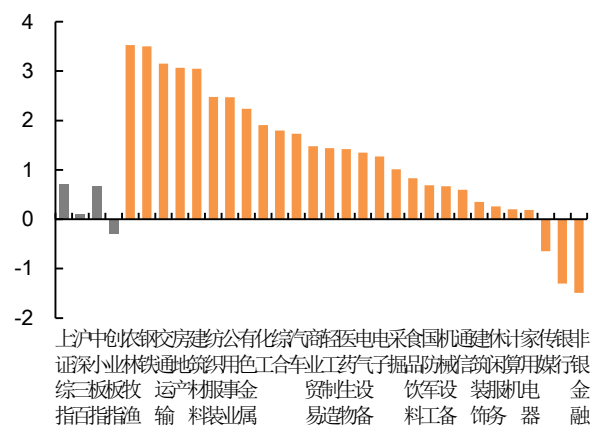
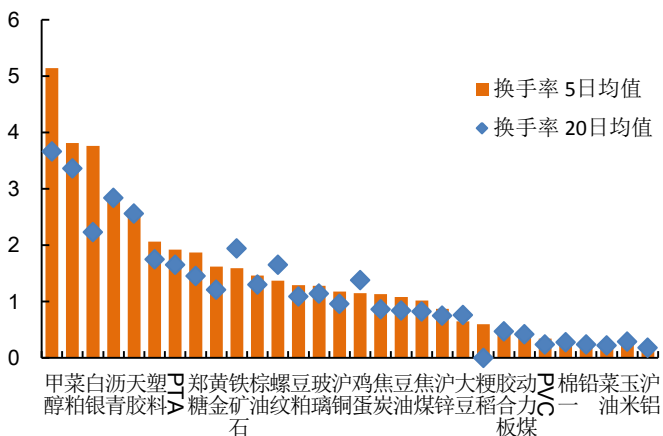
图1-5: 5日累计涨跌幅(以活跃合约收盘价为基准)



资料来源: Wind、平安期货

图1-6: 各品种换手率

图1-7: 各版块涨幅



资料来源: Wind、平安期货(如果5日换手率相比较20日增加很多,则说明活跃度上升,反之,则活跃度下降)

图1-8: SHIBOR利率

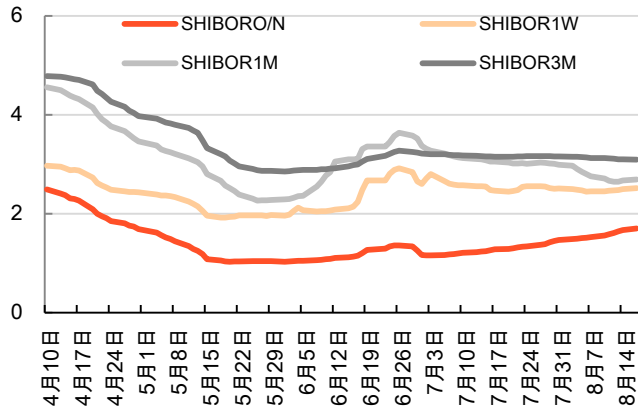
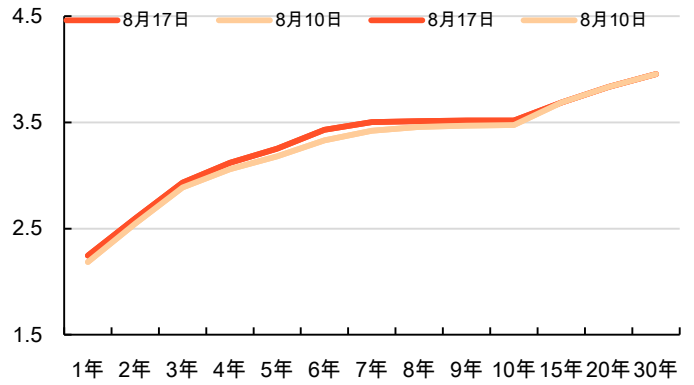


图1-9: 国债期限结构



资料来源: Wind、平安期货

图1-10: 银行间质押式回购成交量

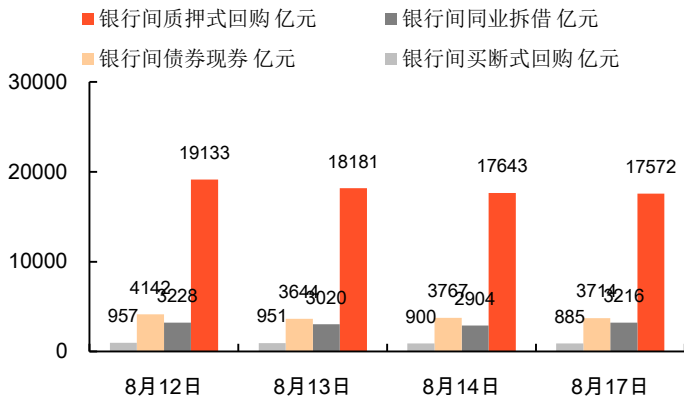
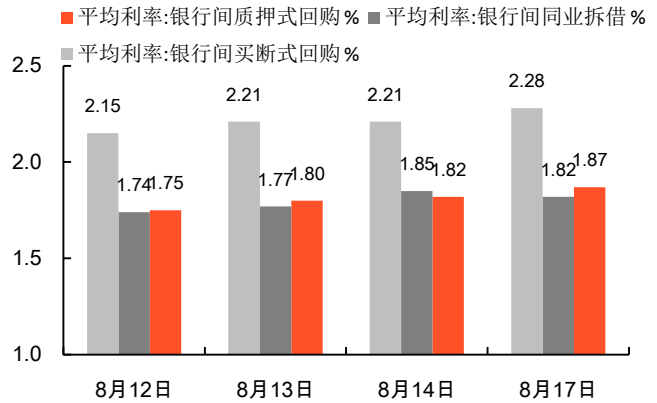


图1-11: 银行间质押式回购平均利率



资料来源: Wind、平安期货

风险提示:

期货市场是一个风险无时不在的市场。您在进行交易时存在赢利的可能，也存在亏损的风险。请您务必对此有清醒的认识，认真考虑是否进行证券，期货交易。市场有风险，投资需谨慎。

免责声明:

此报告旨在发给平安期货有限公司（以下简称“平安期货”）的特定客户及其他专业人士。未经平安期货事先书面明文批准，不得更改或以任何方式传送、复印或派发此报告的材料、内容及其复印本予任何其它人。

平安期货可发出其它与本报告所载资料不一致及有不同结论的报告。本报告及该等报告反映编写分析员的不同设想、见解及分析方法。报告所载资料、意见及推测仅反映分析员于发出此报告日期当日的判断，可随时更改。此报告所指的期货、期权和证券价格、价值及收入可跌可升。为免生疑问，此报告所载观点并不代表平安期货有限公司的立场。

平安期货有限公司版权所有。保留一切权利。

中国平安 PINGAN

平安期货有限公司

地址：深圳市福田区金田路4036号荣超大厦14层01单元

客服：400 8888 933

传真：0755-8378 5219

邮编：518026

网址：<http://futures.pingan.com>