

2015年12月24日 星期四

## 每日视点·市场结构

平安期货有限公司

日报·信息产品

☎: 86-755-82563929

<http://futures.pingan.com>

### 欧美股市强势上涨，股指遇强阻回落

#### 【摘要】

**国际市场：**昨日，外汇方面，美元指数小幅反弹 0.18%至 98.34，上方压力依然明显，欧元兑美元跌 0.43%至 1.091；**国际股市方面，**欧洲股市大涨，富时 100 指数大涨 2.60%，美道琼斯指数涨 1.06%，连涨三日；**全球大宗商品方面，**昨日美国公布原油库存数据显示当周 EIA 原油库存骤降近 600 万桶，油价短线跳涨，收盘上涨 3.89%至 37.5 美元/桶，LME 铝和 LME 铜亦纷纷上涨，现货黄金仍然在 1070 美元/盎司附近。

**国内市场：**昨日，IF 股指早盘小幅震荡，午盘在券商股的引领下迅速拉高，IH 表现最为明显，最高冲至 2%，随后迅速回落，IH 勉强收涨，IF 小幅收跌 0.07%，IC 回落 1.42%。上证指数在 11 月反弹高位 3680 附近遇阻回落，板块普跌。**期货方面，**工业品方面，甲醇涨 0.89%，表现最好；铁矿跌 1.79%，表现最弱；农产品方面，棕榈油涨 0.34%，表现相对最好；棉花跌 0.96%，表现最弱。

✉:dept\_paqhyjs@pingan.com.cn  
销售交易部

✍ 黄坚

☎:86-0755-22627801

✉: huangjian327@pingan.com.cn

📄:期货从业资格: F3006151

### 市场概览

图1-1: 国际外汇市场

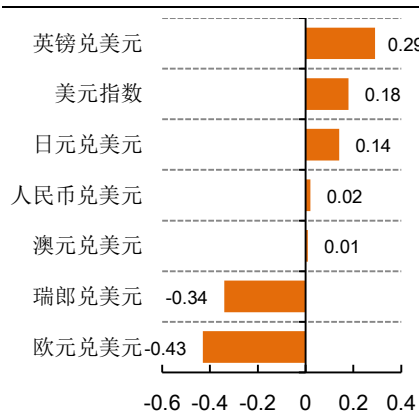


图1-2: 国际股市

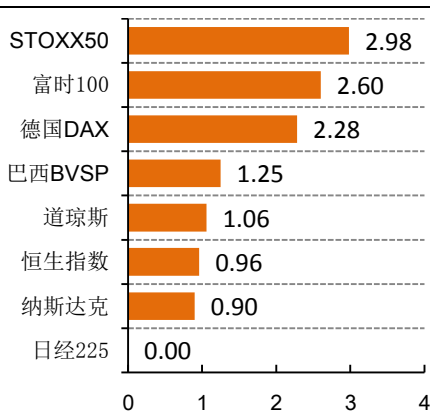
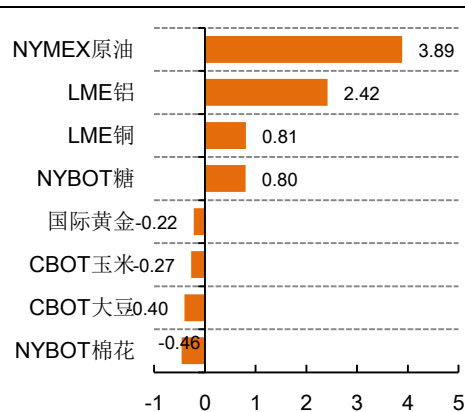


图1-3: 国际大宗商品



资料来源: Wind、平安期货

图1-4: 主要期货品种昨日涨跌幅(以活跃合约收盘价为基准)

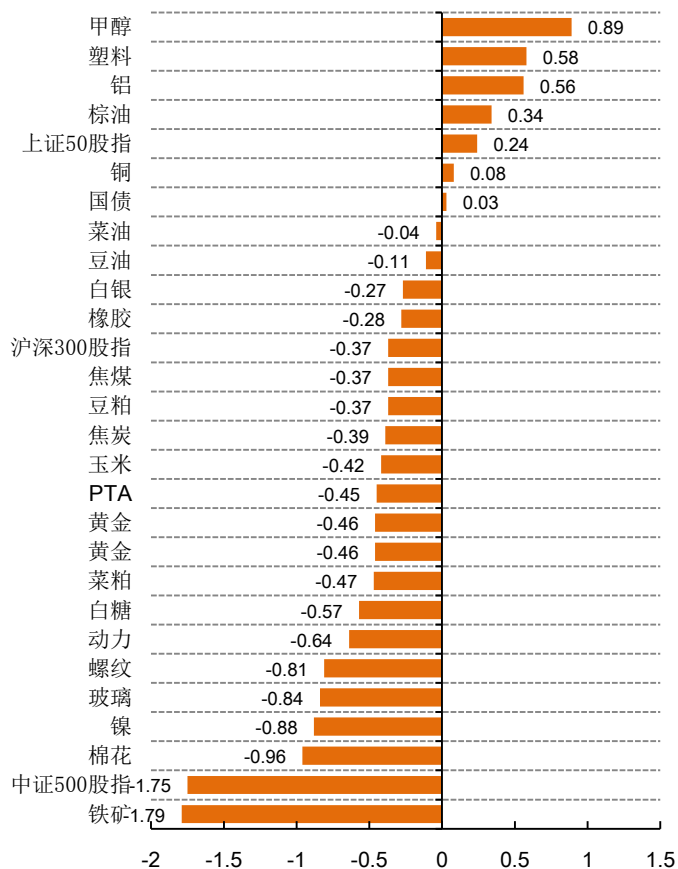


图1-5: 5日累计涨跌幅(以活跃合约收盘价为基准)



资料来源: Wind、平安期货

图1-6: 各品种换手率

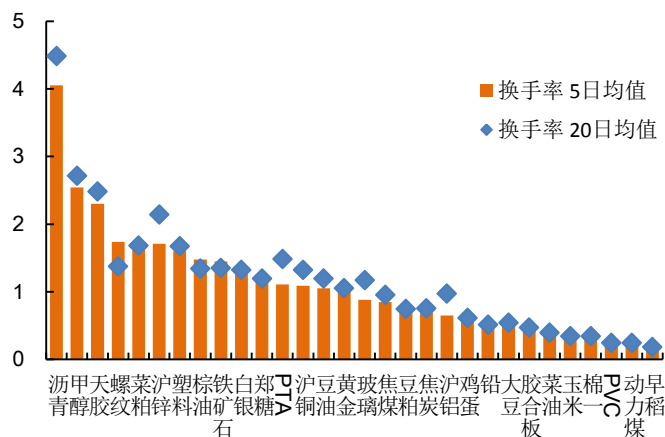
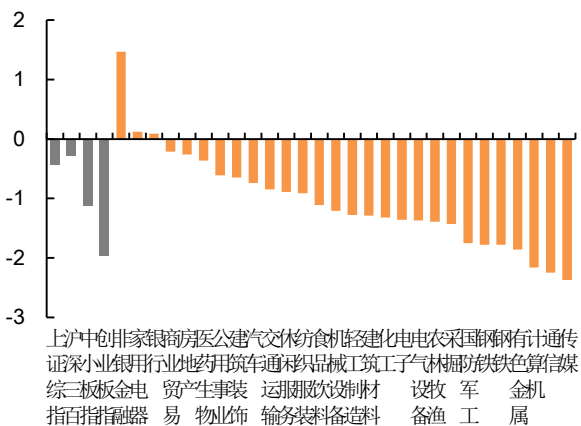


图1-7: 各板块涨幅



资料来源: Wind、平安期货(如果5日换手率相比较20日增加很多,则说明活跃度上升,反之,则活跃度下降)

图1-8: SHIBOR利率

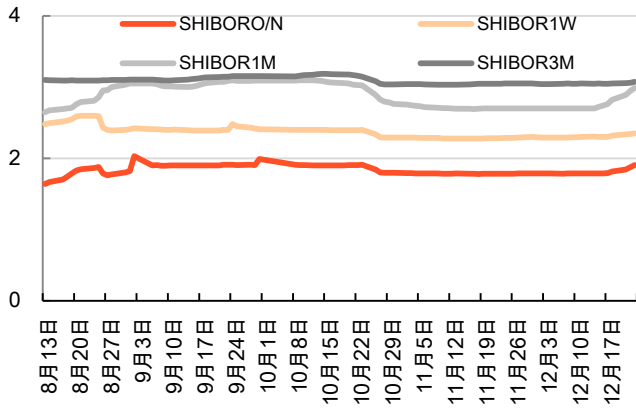
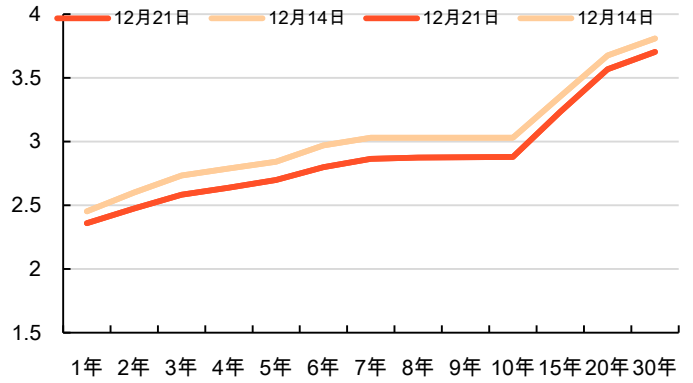


图1-9: 国债期限结构



资料来源: Wind、平安期货

图1-10: 银行间质押式回购成交量

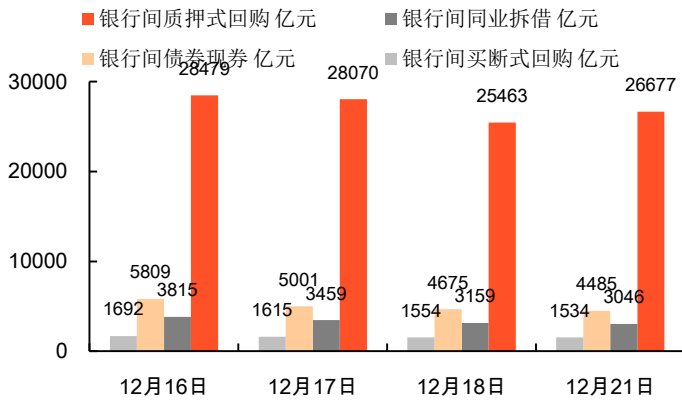
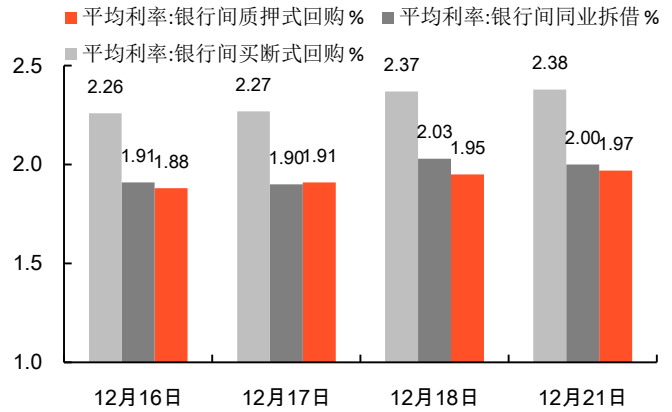


图1-11: 银行间质押式回购平均利率



资料来源: Wind、平安期货

#### 风险提示:

期货市场是一个风险无时不在的市场。您在进行交易时存在赢利的可能,也存在亏损的风险。请您务必对此有清醒的认识,认真考虑是否进行证券,期货交易。市场有风险,投资需谨慎。

#### 免责声明:

此报告旨在发给平安期货有限公司(以下简称“平安期货”)的特定客户及其他专业人士。未经平安期货事先书面明文批准,不得更改或以任何方式传送、复印或派发此报告的材料、内容及其复印本予任何其它人。

平安期货可发出其它与本报告所载资料不一致及有不同结论的报告。本报告及该等报告反映编写分析员的不同设想、见解及分析方法。报告所载资料、意见及推测仅反映分析员于发出此报告日期当日的判断,可随时更改。此报告所指的期货、期权和证券价格、价值及收入可跌可升。为免生疑问,此报告所载观点并不代表平安期货有限公司的立场。

平安期货有限公司版权所有。保留一切权利。

**中国平安 PINGAN**

**平安期货有限公司**

地址:深圳市福田区金田路4036号荣超大厦14层01单元

客服: 400 8888 933

传真: 0755-8378 5219

邮编: 518026

网址: <http://futures.pingan.com>