

2016年01月12 星期二

每日视点·市场结构

平安期货有限公司

日报·信息产品

☎: 86-755-82563929

<http://futures.pingan.com>

原油暴跌6%，股指再遭重挫

【摘要】

国际市场：外汇方面，美元指数回落至98附近后企稳，涨0.46%至98.8，澳元兑美元涨至0.699。昨日央行在离岸市场大量买入离岸人民币，推升离岸人民币兑美元大涨800点至6.60，两岸价差由6日高点1600点缩小至300点。**国际股市方面，**道琼斯指数在连续三天大幅下跌后涨0.32%，恒生指数受A股大跌影响，开盘随即跌破20000点，创调整以来新低。**国际大宗商品方面，**现货黄金承压于半年线回落，油价连续第六日下跌，美油跌破31关口，跌幅高达6.6%；LME铝和铜纷纷回落1.75%和2.03%。

国内市场：昨日A股低开低走，尾盘下跌加速，再现千股跌停。上证指数大跌5.33%逼近3000点。股指期货IF、IC和IH分别大跌5.53%、7.98%和4.41%。**商品期货方面，**工业品方面，铝涨0.65%，表现最好；橡胶大跌3.87%，表现最弱；农产品方面，棉花跌0.31%，表现相对最好；白糖跌1.6%，表现最弱。

✉: dept_paqhyjs@pingan.com.cn
销售交易部

✍ 黄坚

☎: 86-0755-22627801

✉: huangjian327@pingan.com.cn

📄: 期货从业资格: F3006151

市场概览

图1-1: 国际外汇市场

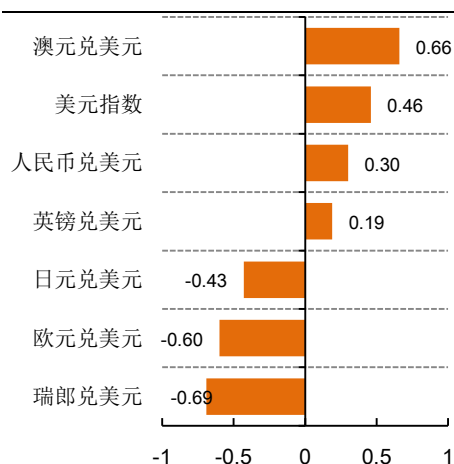


图1-2: 国际股市

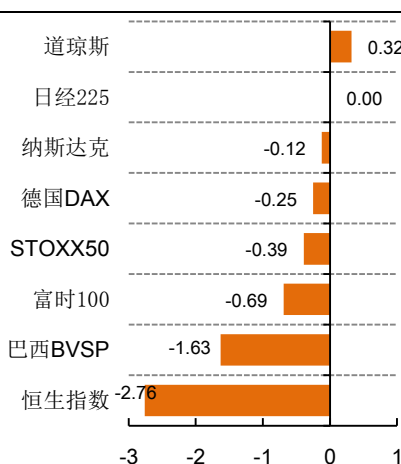
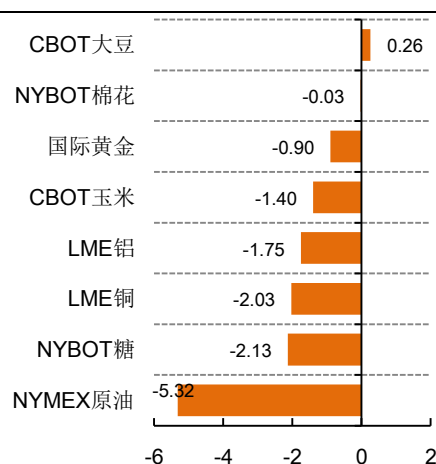


图1-3: 国际大宗商品



资料来源: Wind、平安期货

图1-4: 主要期货品种昨日涨跌幅(以活跃合约收盘价为基准)



图1-5: 5日累计涨跌幅(以活跃合约收盘价为基准)



资料来源: Wind、平安期货

图1-6: 各品种换手率

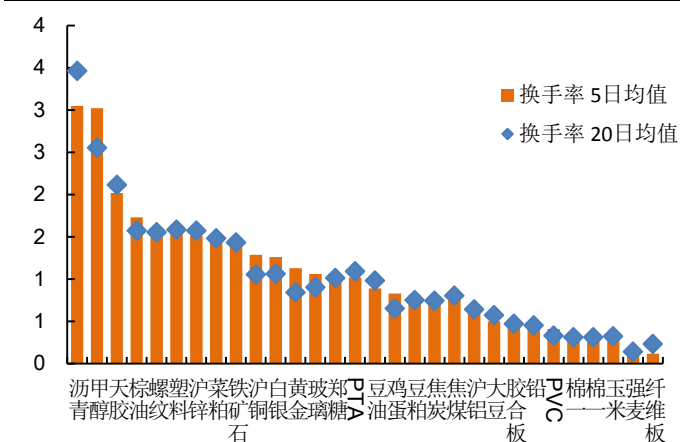
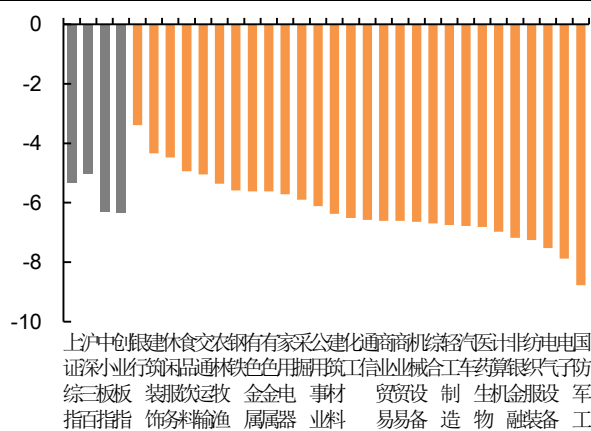


图1-7: 各版块涨幅



资料来源: Wind、平安期货(如果5日换手率相比较20日增加很多,则说明活跃度上升,反之,则活跃度下降)

图1-8: SHIBOR利率

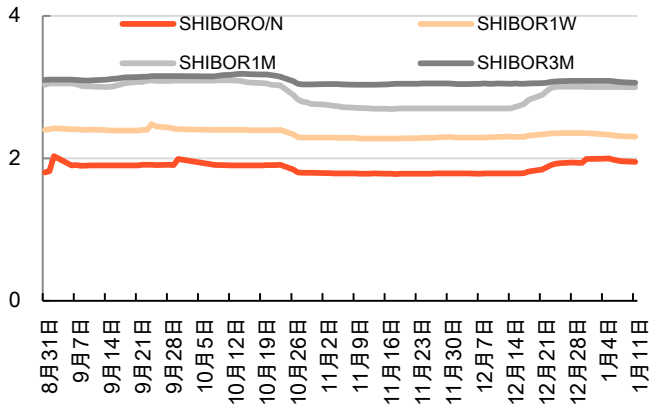
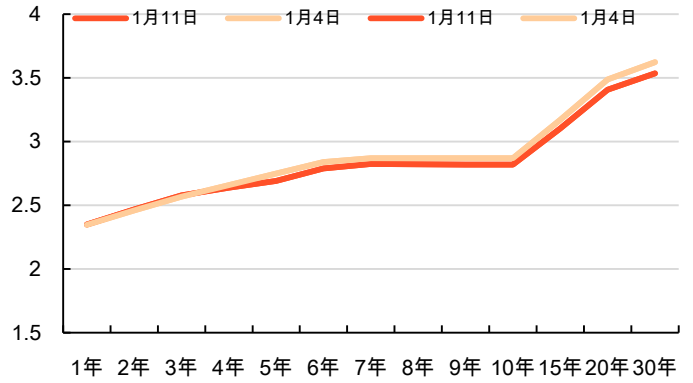


图1-9: 国债期限结构



资料来源: Wind、平安期货

图1-10: 银行间质押式回购成交量

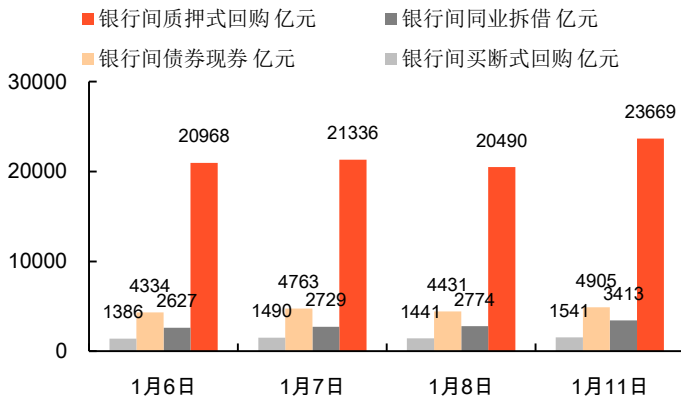
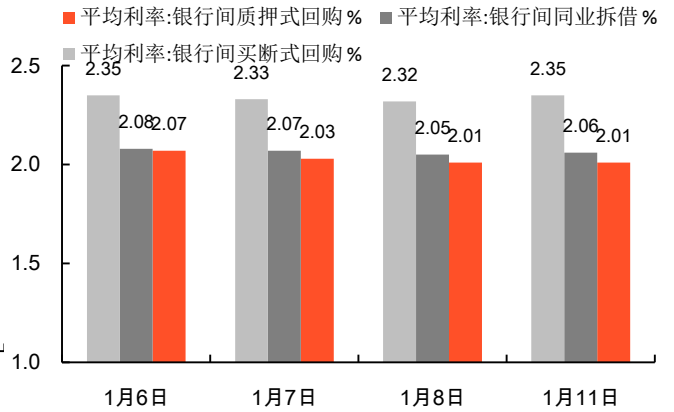


图1-11: 银行间质押式回购平均利率



资料来源: Wind、平安期货

风险提示:

期货市场是一个风险无时不在的市场。您在进行交易时存在赢利的可能，也存在亏损的风险。请您务必对此有清醒的认识，认真考虑是否进行证券，期货交易。市场有风险，投资需谨慎。

免责声明:

此报告旨在发给平安期货有限公司（以下简称“平安期货”）的特定客户及其他专业人士。未经平安期货事先书面明文批准，不得更改或以任何方式传送、复印或派发此报告的材料、内容及其复印本予任何其它人。

平安期货可发出其它与本报告所载资料不一致及有不同结论的报告。本报告及该等报告反映编写分析员的不同设想、见解及分析方法。报告所载资料、意见及推测仅反映分析员于发出此报告日期当日的判断，可随时更改。此报告所指的期货、期权和证券价格、价值及收入可跌可升。为免生疑问，此报告所载观点并不代表平安期货有限公司的立场。

平安期货有限公司版权所有。保留一切权利。

中国平安 PINGAN

平安期货有限公司

地址：深圳市福田区金田路4036号荣超大厦14层01单元

客服：400 8888 933

传真：0755-8378 5219

邮编：518026

网址：<http://futures.pingan.com>