

原油破位后再度下跌，股指缩量小幅上涨

【摘要】

国际市场：上周五，**外汇方面**，美元指数回落0.36%至97.7，日元兑美元上涨0.62%至120.85，人民币兑美元五连跌，周跌幅高达0.83%仅次于8月汇改跌幅，中间价跌至6.45创近四年新低。**国际股市方面**，除日经指数上涨外，其他主要国家股市纷纷回落，恒生指数跌1.11%，纳斯达克指数跌2.21%，道琼斯指数重挫1.76%。**全球大宗商品方面**，美原油在跌破8月份低位38美元/桶后空头开足马力，在OPEC公布高产量数据后再度大跌，收跌3.34%至35.5美元/桶；LME铜涨1.88%至4677美元/吨。

国内市场：上周五，股指小幅震荡，目前处于上涨动力不足，下跌空间有限的窄幅空间震荡。IF、IC和IH分别小幅收涨，0.39%、0.37%和0.1。板块方面，普遍小幅回落。**期货方面**，工业品方面，铜涨2.98%，表现最好；动力煤下跌0.21%，表现相对最弱；农产品方面，菜粕涨2.39%，表现最好；早稻收平，表现最弱。

✉:dept_paqhyjs@pingan.com.cn
销售交易部

✍ 黄坚

☎:86-0755-22627801

✉: huangjian327@pingan.com.cn

📄:期货从业资格: F3006151

市场概览

图1-1: 国际外汇市场

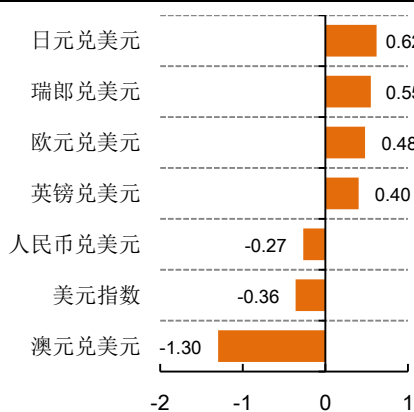


图1-2: 国际股市

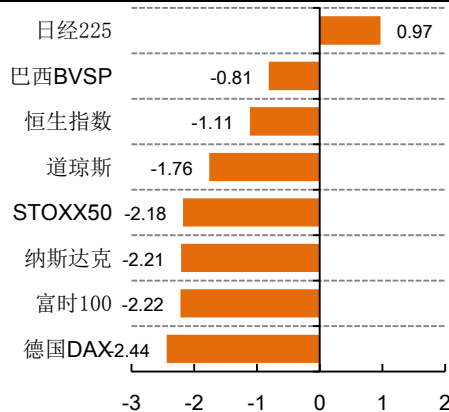
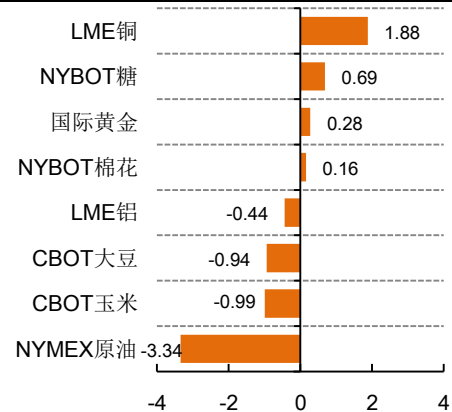


图1-3: 国际大宗商品



资料来源: Wind、平安期货

图1-4：当日涨跌幅(以活跃合约收盘价为基准)

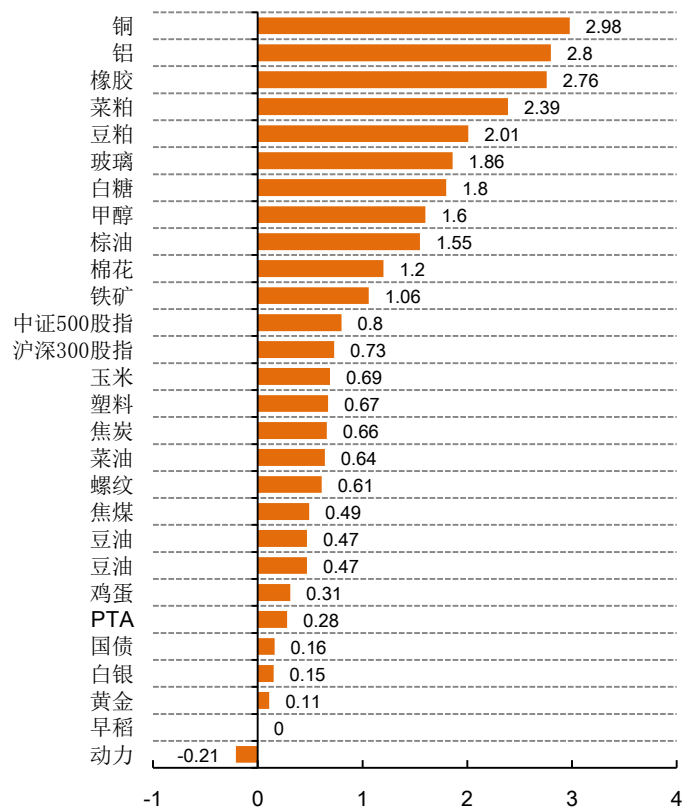
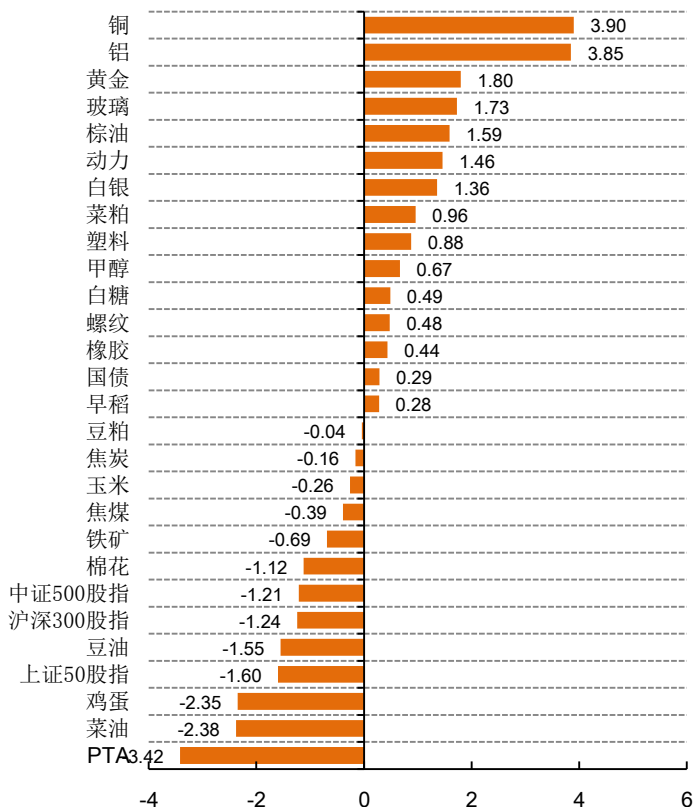


图1-5：5日累计涨跌幅(以活跃合约收盘价为基准)



资料来源：Wind、平安期货

图1-6：各品种换手率

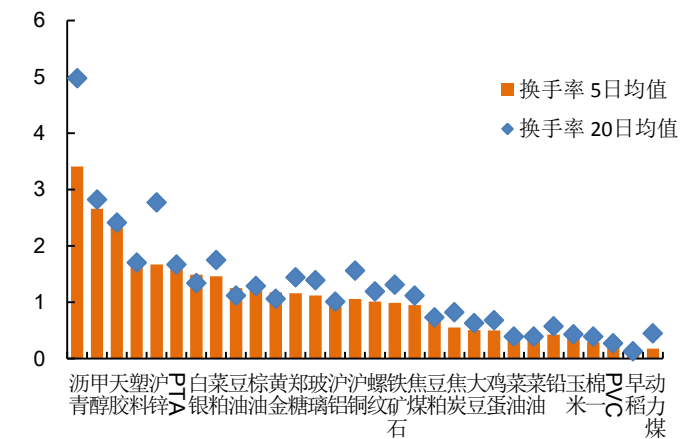
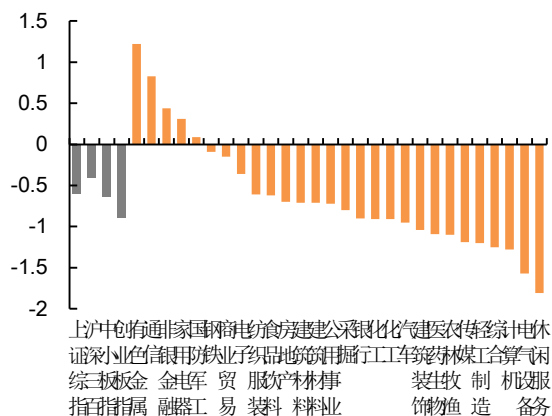


图1-7：各版块涨幅



资料来源：Wind、平安期货(如果5日换手率相比较20日增加很多,则说明活跃度上升,反之,则活跃度下降)

图1-8: SHIBOR利率

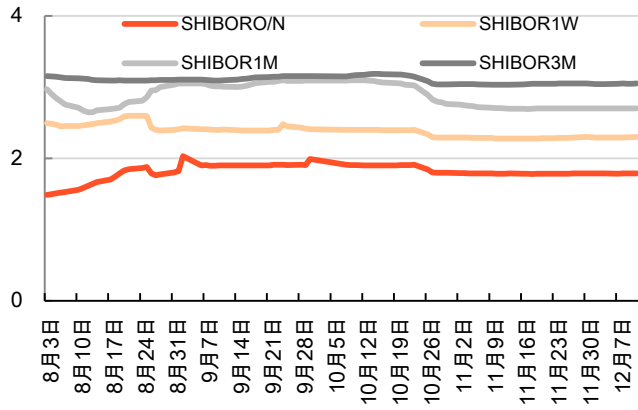
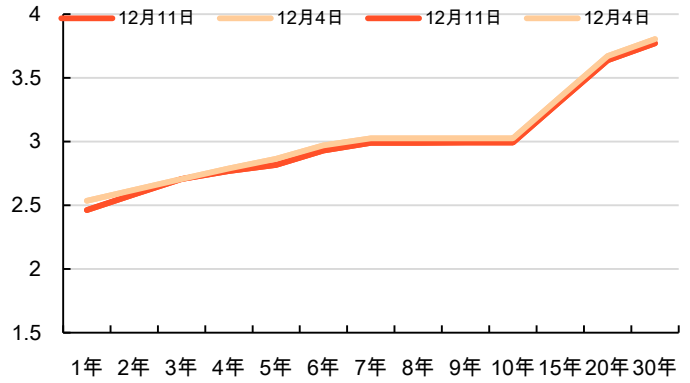


图1-9: 国债期限结构



资料来源: Wind、平安期货

图1-10: 银行间质押式回购成交量

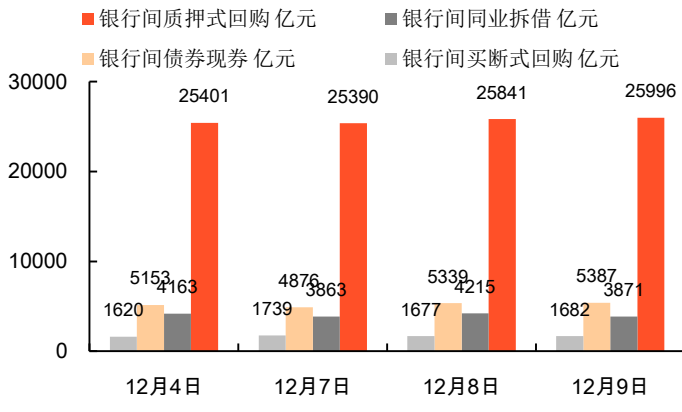
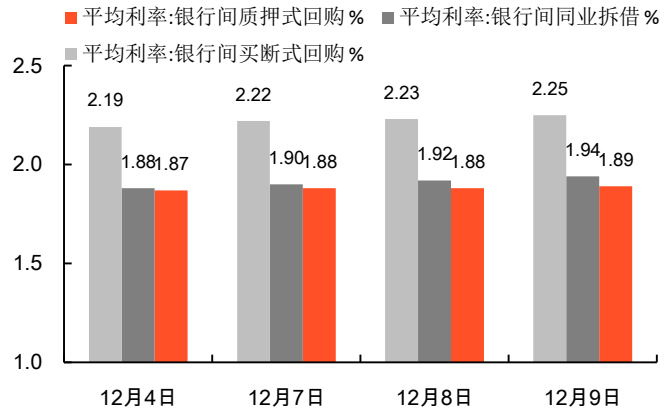


图1-11: 银行间质押式回购平均利率



资料来源: Wind、平安期货

风险提示:

期货市场是一个风险无时不在的市场。您在进行交易时存在赢利的可能,也存在亏损的风险。请您务必对此有清醒的认识,认真考虑是否进行证券,期货交易。市场有风险,投资需谨慎。

免责声明:

此报告旨在发给平安期货有限公司(以下简称“平安期货”)的特定客户及其他专业人士。未经平安期货事先书面明文批准,不得更改或以任何方式传送、复印或派发此报告的材料、内容及其复印本予任何其它人。

平安期货可发出其它与本报告所载资料不一致及有不同结论的报告。本报告及该等报告反映编写分析员的不同设想、见解及分析方法。报告所载资料、意见及推测仅反映分析员于发出此报告日期当日的判断,可随时更改。此报告所指的期货、期权和证券价格、价值及收入可跌可升。为免生疑问,此报告所载观点并不代表平安期货有限公司的立场。

平安期货有限公司版权所有。保留一切权利。

中国平安 PINGAN

平安期货有限公司

地址:深圳市福田区金田路4036号荣超大厦14层01单元

客服: 400 8888 933

传真: 0755-8378 5219

邮编: 518026

网址: <http://futures.pingan.com>