

美油跌至两月新低，股指多空博弈空再胜一筹

【摘要】

国际市场：昨日，外汇方面，美国非农就业数据显示，虽然失业率 5.3%创七年新低，但非农就业人数小幅低于预期，美元指数受此影响不大微跌 0.13%，欧元兑美元上涨 0.24%。国际股市方面，道琼斯指数小幅下跌 0.16%。恒生指数逆势涨 0.12%。国际大宗商品方面，CBOT 玉米涨 1.20%，NYBOT 糖跌 1.05%，美原油因国内钻井平台数 30 周首升再跌 0.65%，目前已经跌至 57 美元/桶下方。

国内市场：昨日，在周三国家连发三道救市金牌后，“法定砸盘日”周四魔咒却再次发力。IF 股指开盘后一度冲至 2% 以上，随后一直萎靡不振，空头再次占上风，最低跌至 4000 点下方，跌幅近 6%。午盘 2:30 后国家队出场，猛拉中石油中石化和银行股，虽挽回点指数，但收盘依然下跌 2.03%。IC 和 IH 分别跌 3.39% 和 0.29%。上证指数盘中跌破前几日调整低点，最低跌至 3795，随后回升收跌 3.48%。个股方面再现千股跌停。期货方面，工业品中，铅涨 1.36%，表现最强，甲醇持平，表现相对最弱；农产品中，棉花大涨 3.42%，表现最强，白糖跌 1.16%，表现最弱。

✉: dept_paqhyjs@pingan.com.cn
销售交易部

✍ 黄坚

☎: 86-0755-22627801

✉: huangjian327@pingan.com.cn

📄: 期货从业资格: F3006151

市场概览

图1-1: 国际外汇市场

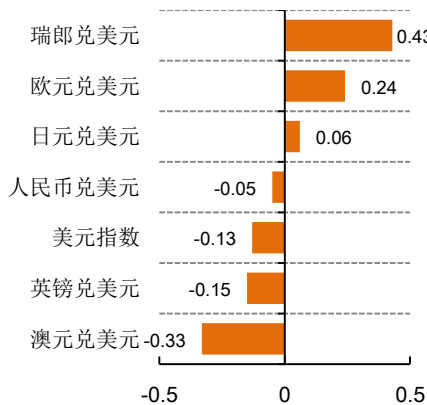


图1-2: 国际股市

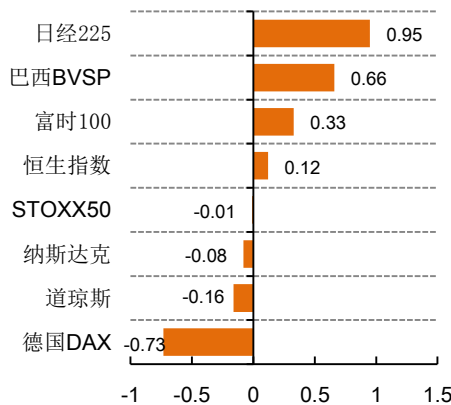
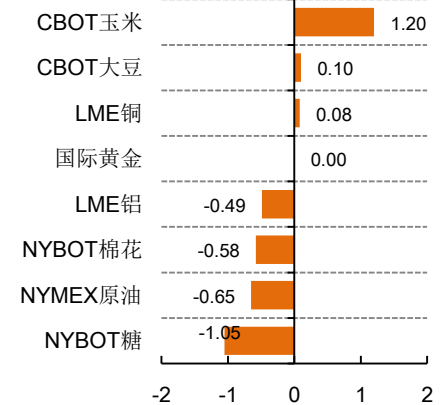


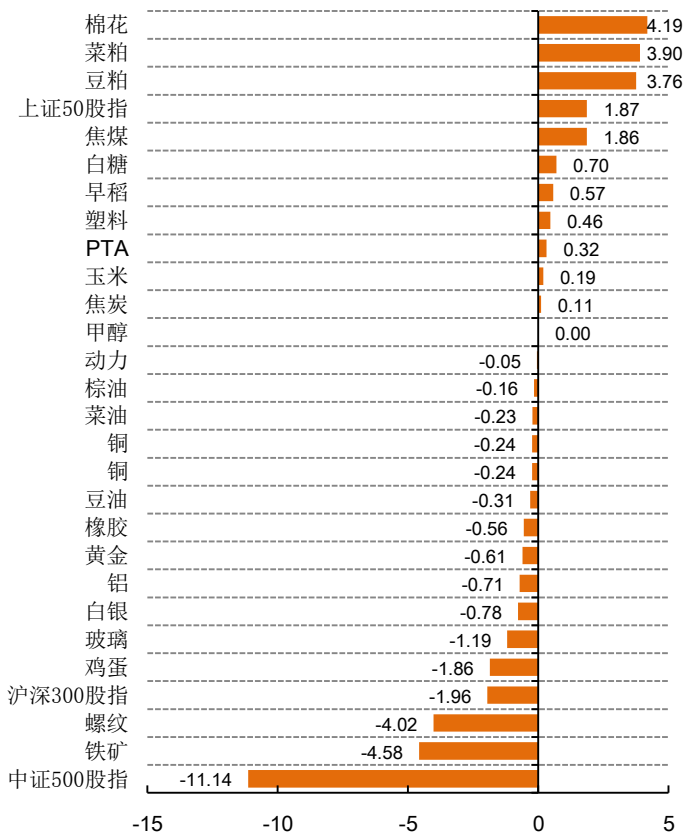
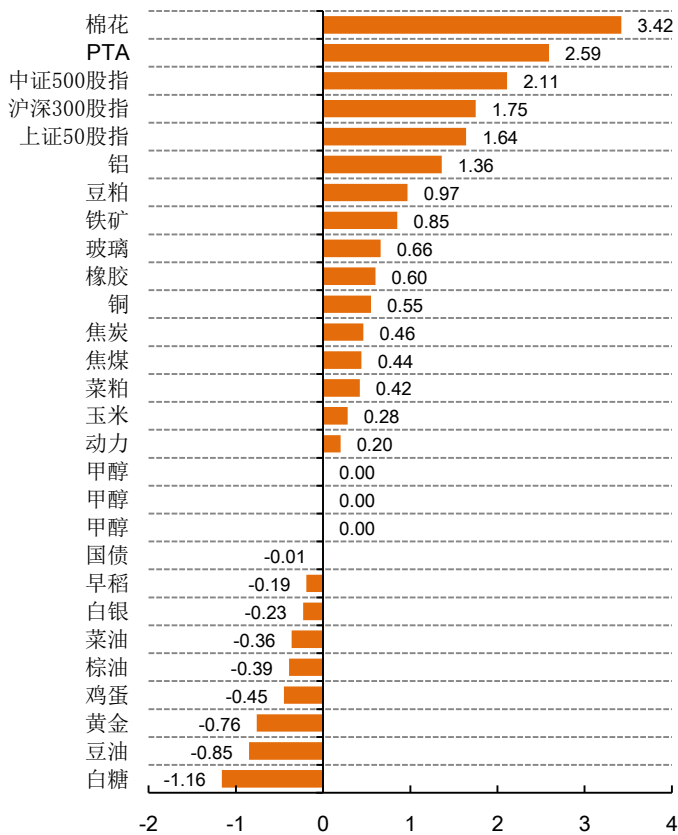
图1-3: 国际大宗商品



资料来源: Wind、平安期货

图1-4: 当日涨跌幅(以活跃合约收盘价为基准)

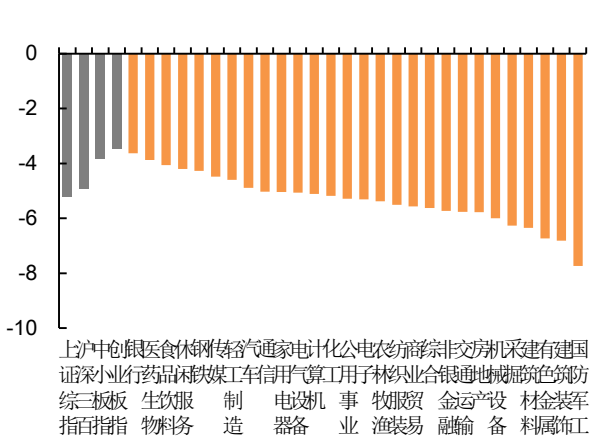
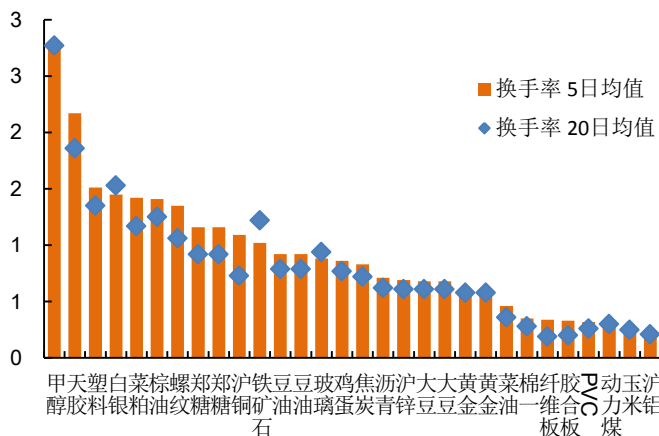
图1-5: 5日累计涨跌幅(以活跃合约收盘价为基准)



资料来源: Wind、平安期货

图1-6: 各品种换手率

图1-7: 各版块涨幅



资料来源: Wind、平安期货(如果5日换手率相比较20日增加很多,则说明活跃度上升,反之,则活跃度下降)

图1-8: SHIBOR利率

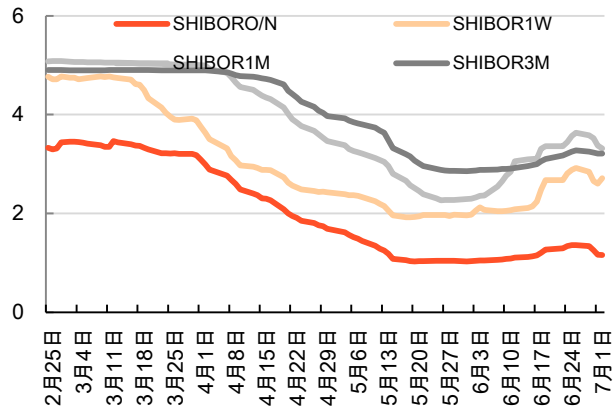
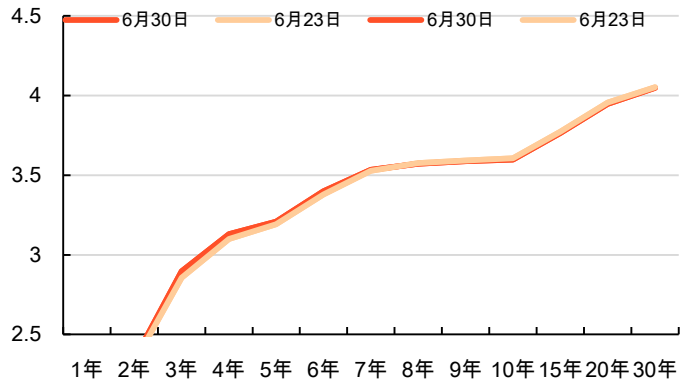


图1-9: 国债期限结构



资料来源: Wind、平安期货

图1-10: 银行间质押式回购成交量

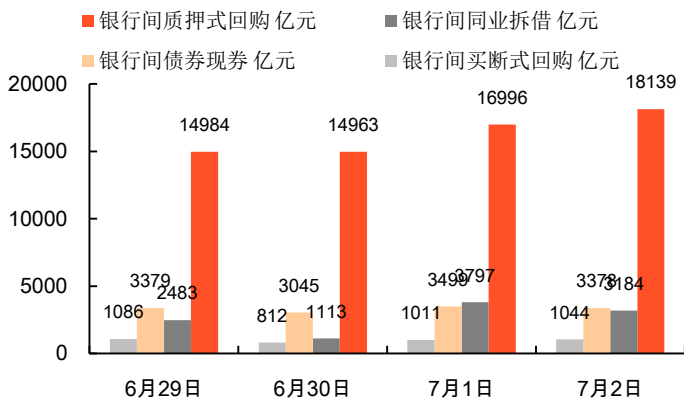
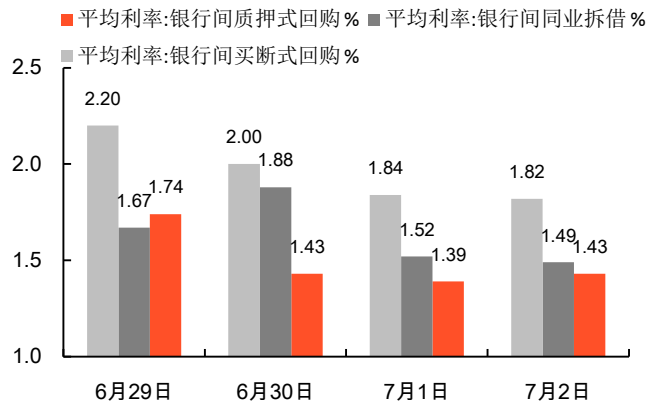


图1-11: 银行间质押式回购平均利率



资料来源: Wind、平安期货

风险提示:

期货市场是一个风险无时不在的市场。您在进行交易时存在赢利的可能，也存在亏损的风险。请您务必对此有清醒的认识，认真考虑是否进行证券，期货交易。市场有风险，投资需谨慎。

免责声明:

此报告旨在发给平安期货有限公司（以下简称“平安期货”）的特定客户及其他专业人士。未经平安期货事先书面明文批准，不得更改或以任何方式传送、复印或派发此报告的材料、内容及其复印本予任何其它人。

平安期货可发出其它与本报告所载资料不一致及有不同结论的报告。本报告及该等报告反映编写分析员的不同设想、见解及分析方法。报告所载资料、意见及推测仅反映分析员于发出此报告日期当日的判断，可随时更改。此报告所指的期货、期权和证券价格、价值及收入可跌可升。为免生疑问，此报告所载观点并不代表平安期货有限公司的立场。

平安期货有限公司版权所有。保留一切权利。

中国平安 PINGAN

平安期货有限公司

地址：深圳市福田区金田路4036号荣超大厦14层01单元

客服：400 8888 933

传真：0755-8378 5219

邮编：518026

网址：<http://futures.pingan.com>