

## 冻产告破原油受挫，黑色系列再度欢腾

### 【摘要】

**国际市场：**外汇方面，美元指数再度承压，小幅回落 0.25% 至 94.5，澳元兑美元升 0.40%。**全球股市方面，**油价低位拉起推动美股反转，标准普尔指数创年内收盘新高，涨 0.65%，道琼斯指数涨 0.60%，日经指数大跌 3.40%；**全球大宗商品方面，**上周末，16 个产油国（无伊朗）在多哈就原油冻产进行磋商，但产油国并未达成任何冻产协议，WTI 原油昨日大幅低开，最低跌至 -6%，39 美元/桶，随后逐步回升跌幅收窄，最终跌 2.77% 至 41.26 美元/桶，现货黄金小幅下跌 0.11%；国际棉花收涨 3.85%。

**国内期货市场：**股指期货方面，低开震荡，收盘跌幅纷纷超过 1%。**商品期货方面，**黑色系在周五短暂回调一天后表现继续抢眼，**工业品中，**按照收盘价计算，焦炭表现最强，涨 6.81%；铜跌 0.46%，表现最弱；**农产品方面，**棉花涨 4.62%，表现最好；菜油微跌 0.06%，表现相对最弱。

✉: dept\_paqhyjs@pingan.com.cn  
销售交易部

✍ 黄坚

☎: 86-0755-22627801

✉: huangjian327@pingan.com.cn

📄: 期货从业资格: F3006151

## 市场概览

图1-1: 国际外汇市场

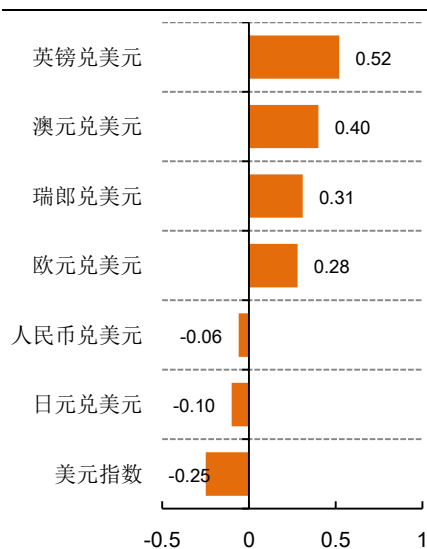


图1-2: 国际股市

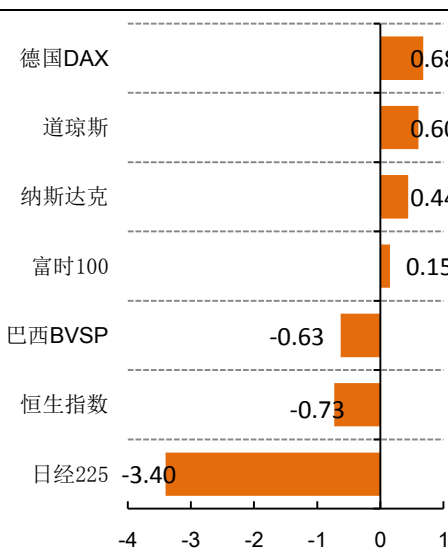
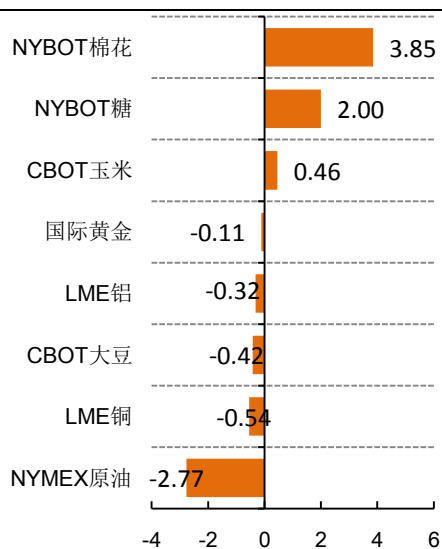


图1-3: 国际大宗商品



资料来源: Wind、平安期货

图1-4: 主要期货品种昨日涨跌幅(以活跃合约收盘价为基准)

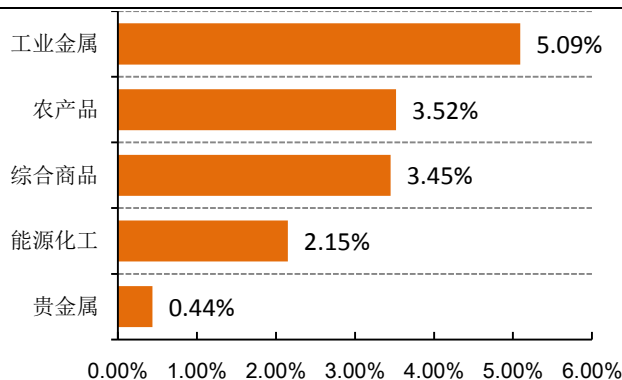
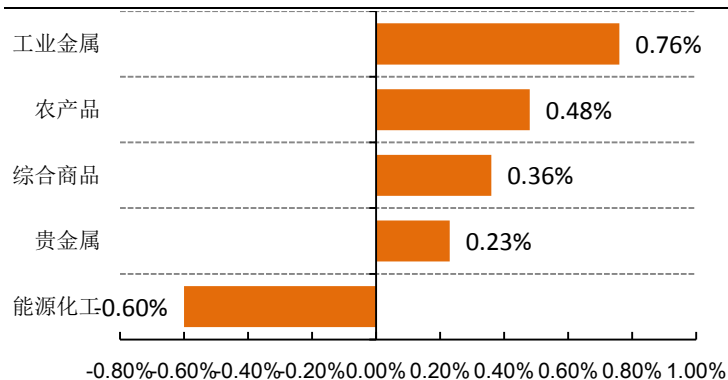
图1-5: 5日累计涨跌幅(以活跃合约收盘价为基准)



资料来源: Wind、平安期货

图1-6: 平安大宗商品指数昨日涨跌幅

图1-7: 平安大宗商品指数5日累计涨跌幅



资料来源: Wind、平安期货

图1-7：各品种换手率

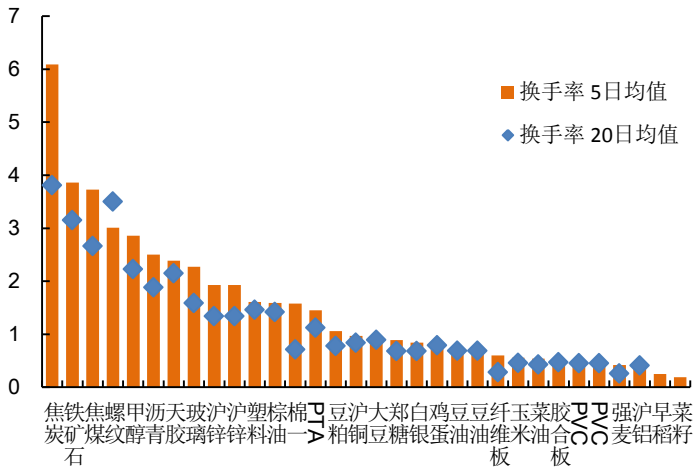
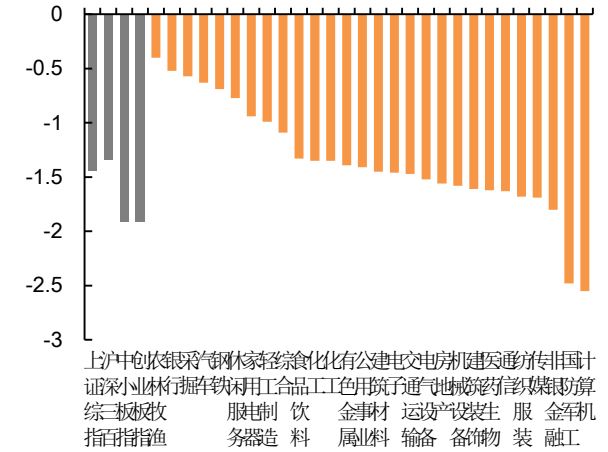


图1-8：各版块涨幅



资料来源：Wind、平安期货(如果5日换手率相比较20日增加很多，则说明活跃度上升，反之，则活跃度下降)

#### **风险提示:**

期货市场是一个风险无时不在的市场。您在进行交易时存在赢利的可能，也存在亏损的风险。请您务必对此有清醒的认识，认真考虑是否进行证券，期货交易。市场有风险，投资需谨慎。

#### **免责声明:**

此报告旨在发给平安期货有限公司（以下简称“平安期货”）的特定客户及其他专业人士。未经平安期货事先书面明文批准，不得更改或以任何方式传送、复印或派发此报告的材料、内容及其复印本予任何其它人。

平安期货可发出其它与本报告所载资料不一致及有不同结论的报告。本报告及该等报告反映编写分析员的不同设想、见解及分析方法。报告所载资料、意见及推测仅反映分析员于发出此报告日期当日的判断，可随时更改。此报告所指的期货、期权和证券价格、价值及收入可跌可升。为免生疑问，此报告所载观点并不代表平安期货有限公司的立场。

平安期货有限公司版权所有。保留一切权利。

**中国平安 PINGAN**

**平安期货有限公司**

地址：深圳市福田区金田路4036号荣超大厦14层01单元

客服：400 8888 933

传真：0755-8378 5219

邮编：518026

网址：<http://futures.pingan.com>