

# 遍地开花，如火如荼【评级：中性】

✉:dept\_paqhyjs@pingan.com.cn  
 研究所 股指研究小组  
 ✉:dept\_paqhtzxb@pingan.com.cn  
 投资咨询部 整理/分发

## 一、【要闻聚焦】

全球热点新闻	10月9日纽市尾盘，美元指数持稳在80.40下方，此前美联储上月联邦公开市场委员会会议的纪要文件发布后，美元指数曾一度走高至80.58这一自9月27日以来的新高，但并未能维持。当天，美国总统奥巴马正式提名耶伦为美联储下任主席，但更为关键的财政谈判却依旧没有进展。	
	上证报	银行试点独立发行资管计划待细则 首单场外期权业务现身 液态奶“集体涨价” “奶荒”或致复原乳“重出江湖”
国内头条	中证报	国家信息中心预计全年GDP增长7.6% 长短期矛盾并存
		传民营银行试点名额分配省市 花落谁家需银监会批准
		国务院：加强扶贫等保民生资金管理
	证券时报	楼市“金九”升温 前三季度成交量创近四年新高
		A股酝酿两大巨变 金融权重股或成多头主力 积极布局改革主题
和讯网	奥巴马正式提名耶伦任美联储主席 将成美联储首位女掌门 政策主张五看点 道指涨	
网络媒体话题排行	热度指数	热门股市话题
	1	诺贝尔
	2	复盘
	3	民营银行
	4	再战杯
	5	光伏
	6	天津
	7	百万实盘赛
	8	二胎
	9	再战杯实盘赛
10	显示器	

✍:李 斌 (策略研究)  
 ☎:86-755-82563929  
 ✉:libin719@pingan.com.cn  
 ☎:期货从业资格:F0271067  
 ☎:投资咨询资格:Z0002714

✍:樊继拓 (策略研究)  
 ☎:86-755-23991748  
 ✉:FANJITUO102@pingan.com.cn  
 ☎:期货从业资格:F0290532

图1：月度宏观数据

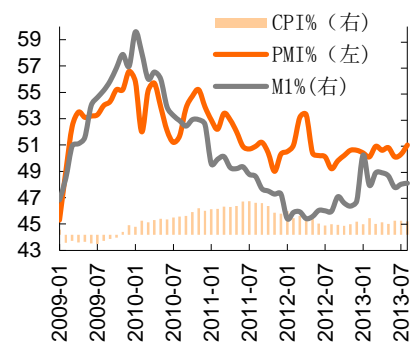
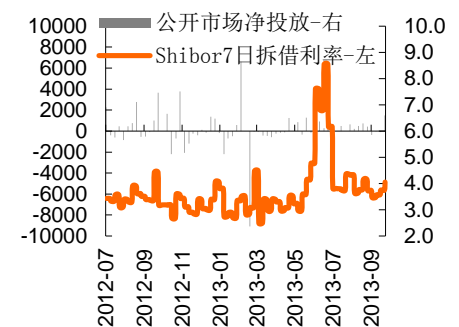


图2：日数据-公开市场及拆借利率



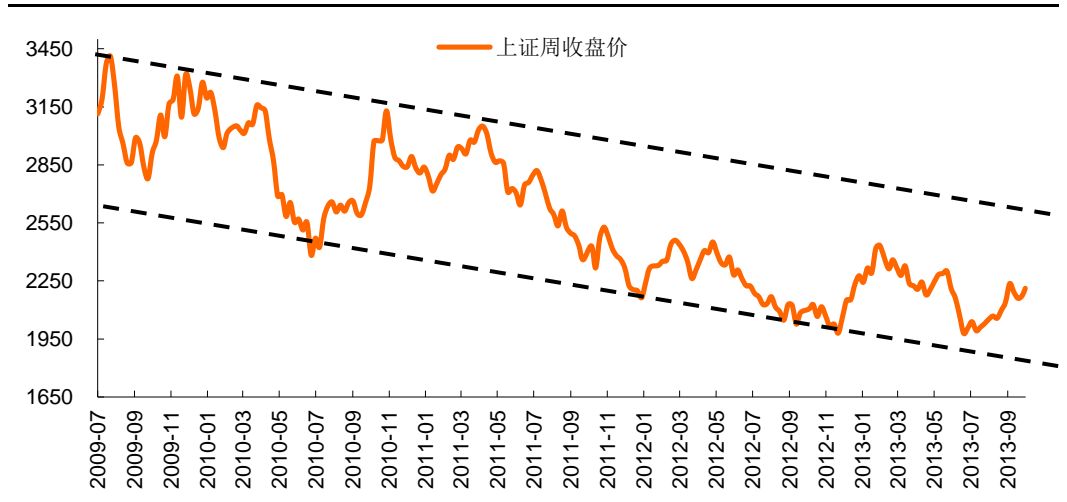
资料来源：平安期货研究所

资料来源：平安期货研究所

## 二、【单边交易策略】

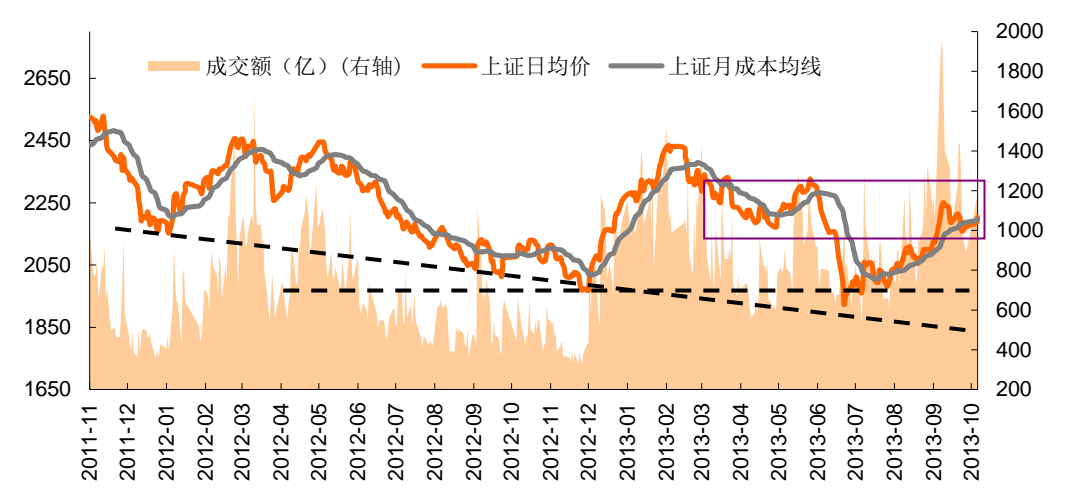
### 1、波段趋势：周线处于上涨波段、日线级别处于上涨下跌临界

图2-1: 上证周K线图



资料来源:wind、平安期货研究所

图2-2: 上证日K线图



资料来源:wind、平安期货研究所

## 2、综合论市

外围方面, 美国总统奥巴马当地时间昨天(10月9日)宣布提名美联储现任副主席耶伦出任美联储下任主席, 按计划, 耶伦在提名无意外获得国会参院批准后, 将于明年1月底走马上任。美联储当天发布了9月17-18日联邦公开市场委员会会议的纪要文件。会议纪要显示, 美联储的许多官员在上月的会议上只是“勉强”同意了不缩减QE规模的的决定, 而多数官员仍预计QE会在年内开始得到缩减。关于调整资产购买速度, 一些与会者表示倾向于开始的时候不削减MBS证券的购买, 而只削减美国国债的购买, 这样做的目的是继续给房地产部门的复苏提供支持。

国内方面, 种种迹象表明, 改革阻力最小的方向可能是金融行业。银行方面, 银监会上月批准了包括工行、建行、交行在内的11家银行试点债权直接融资工具和独立发

行资产管理业务。券商方面，场外期权业务在券商柜台市场悄然启动。近期，国信证券以沪深 300 指数为标的的首单场外期权业务落单，充当一款结构化理财产品提供量化投资工具。今日上午 10:00 国内将公布 9 月份新增人民币贷款和 M2 的数据，预计这两个数据较上月会有一定的回落，但对市场影响有限。

综合来看，美国市场的动荡推升了避险情绪，由于政府停摆，官方的经济数据暂停发布，市场缺乏指引，使得市场的博弈更多的是情绪和预测的博弈。国内市场自贸区概念遍地开花，滨海新区、中日韩自贸区等被热炒，可以说政策预期主导了市场的行情，这种行情能否持续需要着重关注下面一周将陆续公布的经济数据，如果数据较为稳定，预计由政策主导的行情仍将持续。操作上，在经济数据将陆续公布的情况下，以逢短线回调做多为主，不适宜追涨杀跌，上证支撑上移至 2200、阻力 2230。IF 当月支撑 2440、阻力 2480。

行情预判：日内交易（基于 30 分钟图表）盘整—中性

短线波段交易（基于日线图表）：盘整—中性

中长线波段交易（基于周线图表）：盘整—看多

短线买卖评级：中性。

（评级共 11 档：多开、多持、多减、多增、多平、中性、空开、空持、空减、空增、空平）

### 3、观点日历

2013年09月 癸巳蛇年 股指观点回顾							公元2013年10月 癸巳蛇年 股指观点回顾						
日	一	二	三	四	五	六	日	一	二	三	四	五	六
1	2	3	4	5	6	7			1	2	3	4	5
	空持	空持	空持	空持	空持				无	无	无	无	
8	9	10	11	12	13	14	6	7	8	9	10	11	12
	空减	多开	多持	多持	多持			无	中性	中性	中性		
15	16	17	18	19	20	21	13	14	15	16	17	18	19
	多减	中性	中性	无	无								
22	23	24	25	26	27	28	20	21	22	23	24	25	26
	中性	中性	中性	中性	无		十六	十七	十八	霜降	二十	廿一	廿二
29	30						27	28	29	30	31		
	中性												

### 三、【重点数据监测】

日期	收盘价	成交额 (亿)	市盈率 (TTM)	流通市值 (万亿)	IF主力收 盘价	涨跌幅(结 算价)%	日持仓变化	五大多头 持仓	五大空头 持仓	五大净多 持仓
2013-10-09	2,211.769	1,180	10.55	14.09	2457	0.2	-391	18432	28958	-10526
2013-10-08	2,198.199	1,150	10.49	14.00	2440	1.4	2446	17310	31584	-14274
2013-09-30	2,174.665	890	10.39	13.85	2409.6	0.5	-3366	18158	32870	-14712
2013-09-24	2,207.531	1,433	10.54	14.03	2448.4	-1.3	-1714	22516	34415	-11899
2013-09-23	2,221.044	1,215	10.62	14.12	2468.8	1.5	12991	22261	33289	-11028
2013-09-17	2,185.560	1,325	10.46	13.91	2443.2	-1.7	12035	19417	24632	-5215
2013-09-09	2,212.516	1,789	10.61	14.08	2436.4	3.7	3269	0	0	0
2013-09-03	2,123.112	1,124	10.15	13.46	2351.8	1.4	270	0	0	0
2013/08/27	2,103.567	1,046	10.06	13.33	2342	0.0	-54	0	0	0

日期	期货涨幅 第一	期货涨幅 第二	期货跌幅 第一	期货跌幅 第二	沪深涨幅 第一板块	涨幅第二 板块	涨幅第三 板块	沪深跌幅 第一板块	跌幅第二 板块	跌幅第三 板块
2013-10-09	焦炭	玻璃	铜	甲醇	种植业	港口	采掘服务	通信运营	电子制造	煤炭开采
2013-10-08	白银	白糖	甲醇	黄金	通信运营	环保工程及	饲料	景点	铁路运输	传媒
2013-09-30	黄金	铜	橡胶	甲醇	种植业	网络服务	传媒	证券	白色家电	保险
2013-09-24	豆粕	菜粕	股指	强麦	园区开发	食品加工制 造	零售	保险	银行	证券
2013-09-23	橡胶	甲醇	白糖	豆粕	园区开发	网络服务	传媒	餐饮	景点	其他轻工 制造
2013-09-17	橡胶	白银	白糖	玻璃	网络服务	医药商业	其他轻工制 造	机场	种植业	港口
2013-09-09	股指	白银	白糖	菜粕	银行	港口	多元金融	医疗服务	医疗器械	生物制品
2013-09-03	白银	橡胶	螺纹钢	铅	林业	种植业	农业综合	港口	多元金融	机场

日期	期货五日涨 幅第一	期货五日涨 幅第二	期货五日涨 幅第三	期货五日跌 幅第一	期货五日跌 幅第二	期货五日跌 幅第三	日期	道琼斯工业 五日涨幅%	恒生指数 五日涨幅%	德国DAX五 日涨幅%
2013-10-09	菜粕 5.50%	塑料 3.90%	白银 3.71%	甲醇 -2.13%	PVC -0.15%	玻璃 -0.13%	2013-10-09	-2.36	0.22	-0.86
2013-10-08	菜粕 4.62%	白银 4.00%	豆粕 2.46%	玻璃 -3.25%	白糖 -2.46%	甲醇 -1.39%	2013-10-08	-2.75	1.4	-1.55
2013-09-30	白银 3.60%	黄金 3.20%	铜 3.14%	白糖 -7.09%	玻璃 -2.67%	早籼稻 -0.76%	2013-10-07	-1.27	0.51	-0.03
2013-09-24	白银 5.93%	橡胶 4.86%	股指 3.23%	白糖 -4.10%	玻璃 -1.59%	PVC -0.45%	2013-10-04	-1.21	-0.28	-0.44

资料来源：同花顺、平安期货研究所

#### **风险提示:**

期货市场是一个风险无时不在的市场。您在进行交易时存在赢利的可能,也存在亏损的风险。请您务必对此有清醒的认识,认真考虑是否进行证券,期货交易。市场有风险,投资需谨慎。

#### **免责条款:**

此报告旨在发给平安期货有限公司(以下简称“平安期货”)的特定客户及其他专业人士。未经平安期货事先书面明文批准,不得更改或以任何方式传送、复印或派发此报告的材料、内容及其复印本予任何其它人。

平安期货可发出其它与本报告所载资料不一致及有不同结论的报告。本报告及该等报告反映编写分析员的不同设想、见解及分析方法。报告所载资料、意见及推测仅反映分析员于发出此报告日期当日的判断,可随时更改。此报告所指的期货、期权和证券价格、价值及收入可跌可升。为免生疑问,此报告所载观点并不代表平安期货有限公司的立场。

平安期货有限公司版权所有。保留一切权利。

**中国平安 PINGAN**

**平安期货有限公司**

地址:深圳市福田区中心区福华三路88号时代财富大厦26楼

客服: 400 8888 933

电话: 0755-8378 8578

传真: 0755-8378 5241

邮编: 518031

网址: <http://futures.pingan.com>