

原油反弹高位重挫，股指突破放量大涨

【摘要】

国际市场：外汇方面，美元指数小幅下跌，目前在 95 附近窄幅震荡，澳元兑美元保持反弹良好趋势，涨 0.41%至 0.7347，人民币兑美元涨 0.35%。**全球股市方面，**日经指数涨 1.64%，恒生指数涨 1.21%，美道琼斯指数实现七连涨。**全球大宗商品方面，**现货黄金突破 1160 美元/盎司，美原油因受到 OPEC 公布九月阶段新高产量加大供给担忧影响，从反弹高位重挫 5%，跌至 47.58 美元/桶。

国内市场：三大股指今日高开高走，尾盘虽有稍许回落，但全天走势积极向上。IF、IC 和 IHG 放量上涨 3.63%、3.91%和 3.13%。上证指数突破前期反弹区间上沿 3220，涨 3.28%至 3287。板块方面，全线大涨。**商品期货方面，**工业品中，棕榈油涨 1.81%，表现最好；铁矿石大跌 2.69%，表现最弱；**农产品中，**豆油表现最好，涨 1.96%；鸡蛋表现最弱，跌 2.35%，

✉:dept_paqhyjs@pingan.com.cn
销售交易部

✍ 黄坚

☎:86-0755-22627801

✉: huangjian327@pingan.com.cn

📄:期货从业资格: F3006151

市场概览

图1-1: 国际外汇市场

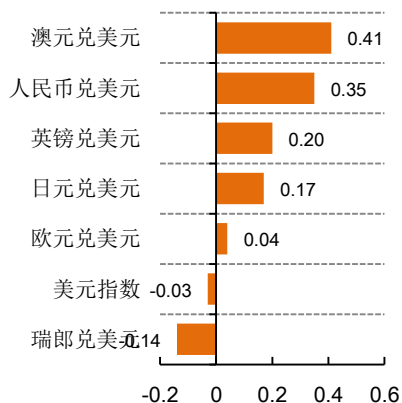


图1-2: 国际股市

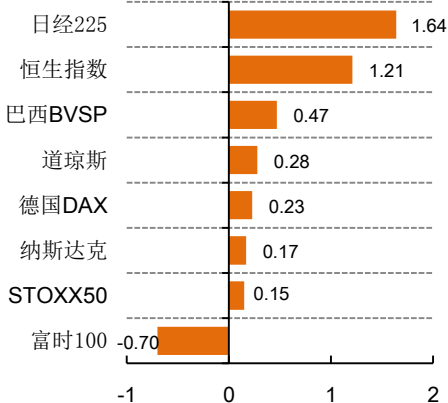
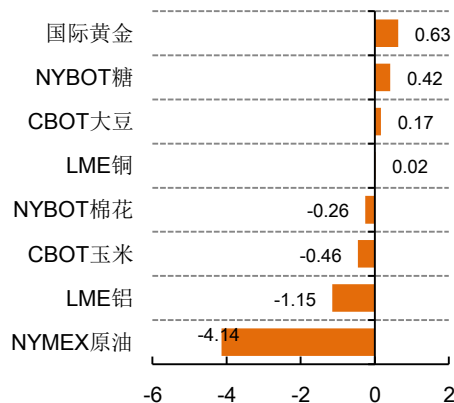


图1-3: 国际大宗商品

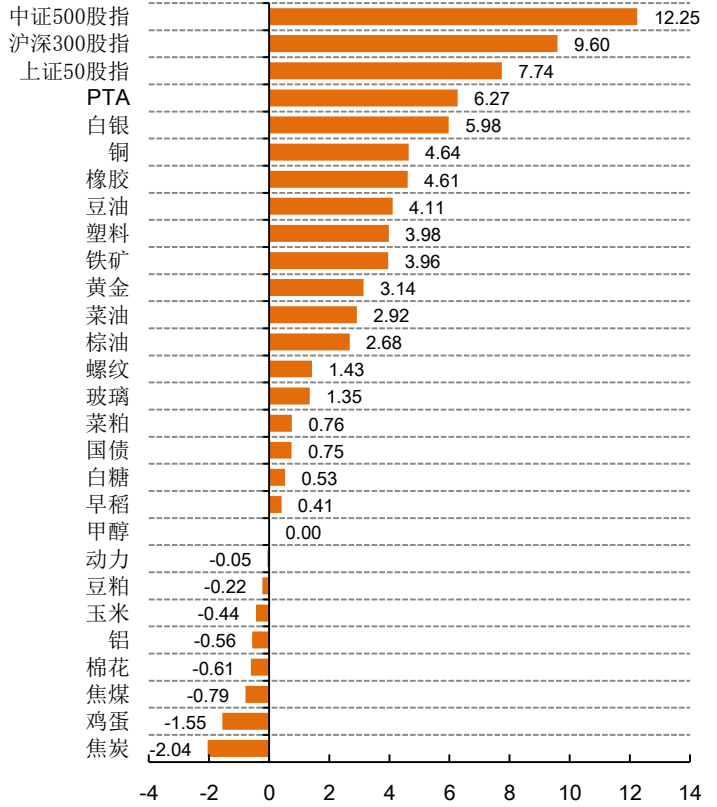


资料来源: Wind、平安期货

图1-4: 当日涨跌幅(以活跃合约收盘价为基准)



图1-5: 5日累计涨跌幅(以活跃合约收盘价为基准)



资料来源: Wind、平安期货

图1-6: 各品种换手率

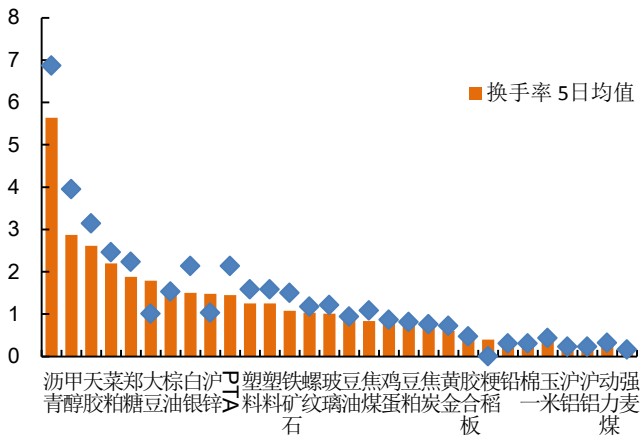
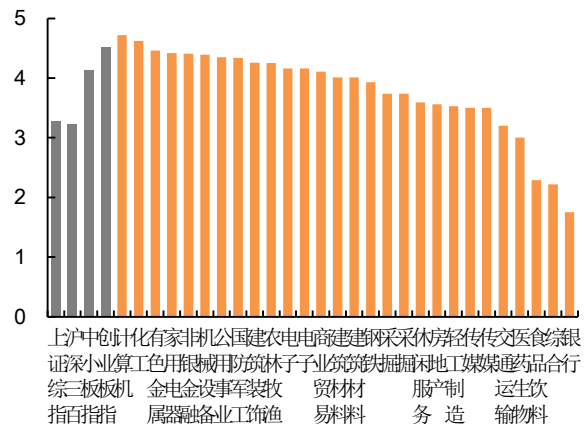


图1-7: 各版块涨幅



资料来源: Wind、平安期货(如果5日换手率相比较20日增加很多,则说明活跃度上升,反之,则活跃度下降)

图1-8: SHIBOR利率

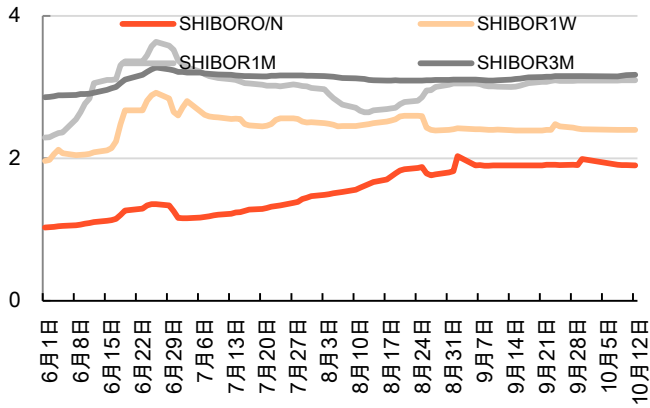
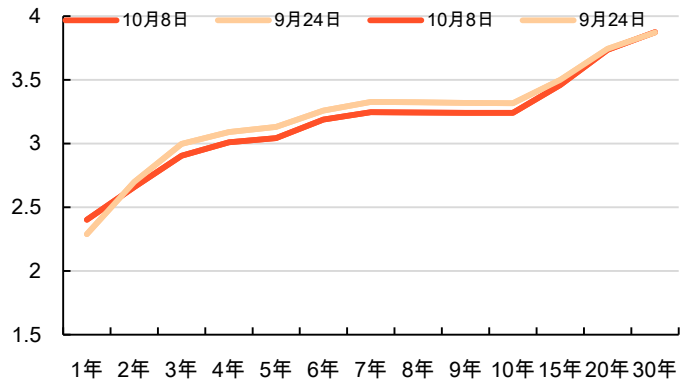


图1-9: 国债期限结构



资料来源: Wind、平安期货

图1-10: 银行间质押式回购成交量

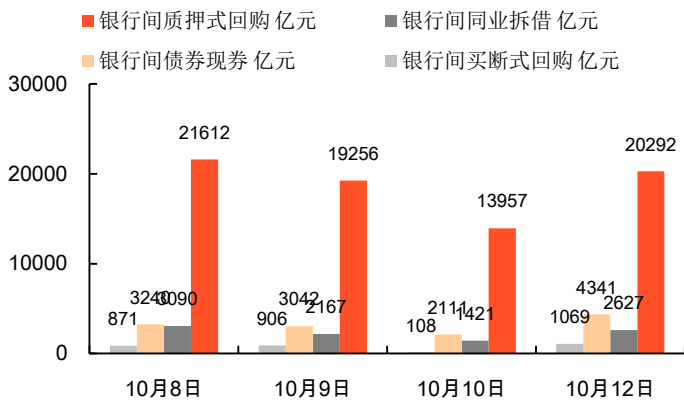
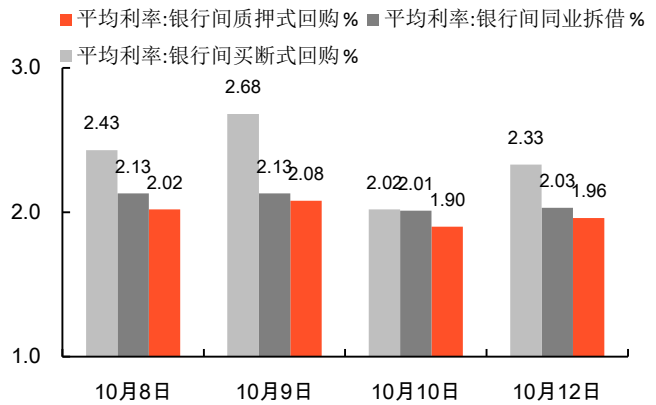


图1-11: 银行间质押式回购平均利率



资料来源: Wind、平安期货

风险提示:

期货市场是一个风险无时不在的市场。您在进行交易时存在赢利的可能,也存在亏损的风险。请您务必对此有清醒的认识,认真考虑是否进行证券,期货交易。市场有风险,投资需谨慎。

免责声明:

此报告旨在发给平安期货有限公司(以下简称“平安期货”)的特定客户及其他专业人士。未经平安期货事先书面明文批准,不得更改或以任何方式传送、复印或派发此报告的材料、内容及其复印本予任何其它人。

平安期货可发出其它与本报告所载资料不一致及有不同结论的报告。本报告及该等报告反映编写分析员的不同设想、见解及分析方法。报告所载资料、意见及推测仅反映分析员于发出此报告日期当日的判断,可随时更改。此报告所指的期货、期权和证券价格、价值及收入可跌可升。为免生疑问,此报告所载观点并不代表平安期货有限公司的立场。

平安期货有限公司版权所有。保留一切权利。

中国平安 PINGAN

平安期货有限公司

地址:深圳市福田区金田路4036号荣超大厦14层01单元

客服: 400 8888 933

传真: 0755-8378 5219

邮编: 518026

网址: <http://futures.pingan.com>