

2016年04月26 星期二

每日视点·市场结构

平安期货有限公司

日报·信息产品

☎: 86-755-82563929

<http://futures.pingan.com>

能源化工接力，焦煤焦炭强势涨停

【摘要】

国际市场：昨日，**外汇方面**，美元指数在反弹三日后承压回落，收跌0.33%至94.75，非美货币纷纷反弹，英镑兑美元涨0.51%，欧元兑美元涨0.36%至1.126。**全球股市方面**，普遍回落，道琼斯指数收跌0.15%，日经指数跌0.76%。**全球大宗商品方面**，棉花、白糖和玉米纷纷回落，原油跌1.23%至43.03美元/桶，现货黄金小幅上涨至1239美元/盎司。

国内期货市场：上周火爆行情后，上期所、大商所、郑商所三大期交所一齐出手为市场降温，上调商品交易手续费，或调整交易保证金及涨跌停板幅度。**工业品中**，按收盘价计算，焦炭涨停；铁矿跌0.42%，表现最弱；**农产品方面**，鸡蛋涨0.34%，表现相对最好；玉米跌0.72%，表现最弱。

✉: dept_paqhyjs@pingan.com.cn
销售交易部

✍ 黄坚

☎: 86-0755-22627801

✉: huangjian327@pingan.com.cn

📄: 期货从业资格: F3006151

市场概览

图1-1: 国际外汇市场

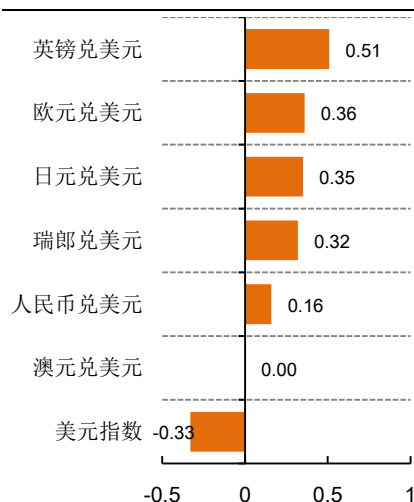


图1-2: 国际股市

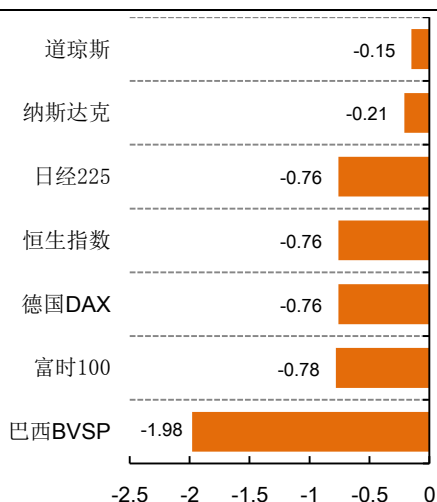
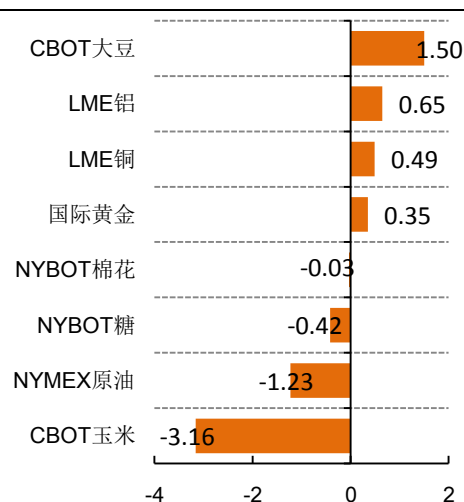


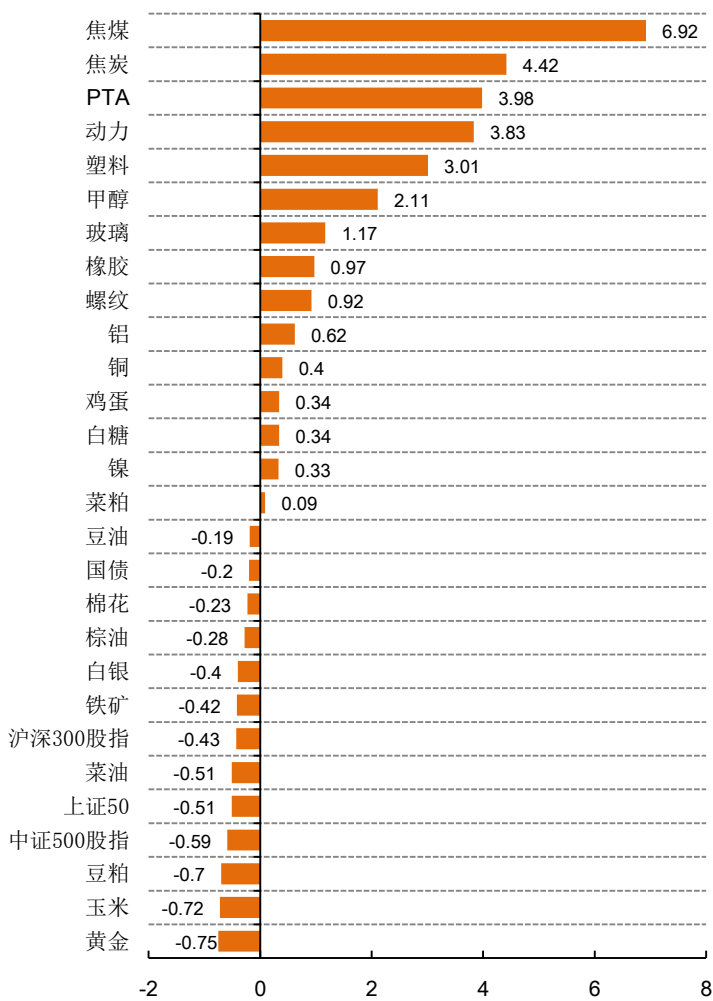
图1-3: 国际大宗商品



资料来源: Wind、平安期货

图1-4: 主要期货品种昨日涨跌幅(以活跃合约收盘价为基准)

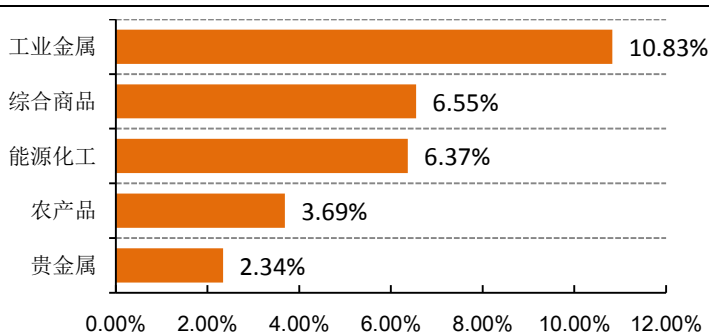
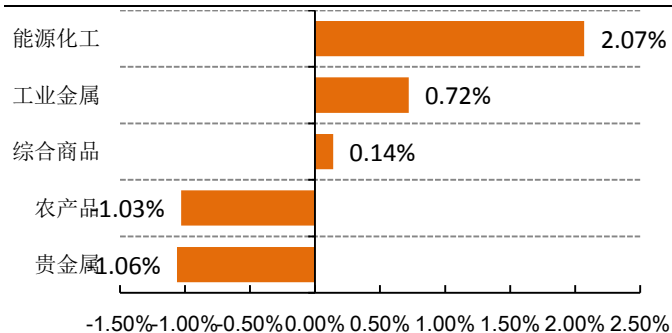
图1-5: 5日累计涨跌幅(以活跃合约收盘价为基准)



资料来源: Wind、平安期货

图1-6: 平安大宗商品指数昨日涨跌幅

图1-7: 平安大宗商品指数5日累计涨跌幅



资料来源: Wind、平安期货

风险提示:

期货市场是一个风险无时不在的市场。您在进行交易时存在赢利的可能,也存在亏损的风险。请您务必对此有清醒的认识,认真考虑是否进行证券,期货交易。市场有风险,投资需谨慎。

免责声明:

此报告旨在发给平安期货有限公司(以下简称“平安期货”)的特定客户及其他专业人士。未经平安期货事先书面明文批准,不得更改或以任何方式传送、复印或派发此报告的材料、内容及其复印本予任何其它人。

平安期货可发出其它与本报告所载资料不一致及有不同结论的报告。本报告及该等报告反映编写分析员的不同设想、见解及分析方法。报告所载资料、意见及推测仅反映分析员于发出此报告日期当日的判断,可随时更改。此报告所指的期货、期权和证券价格、价值及收入可跌可升。为免生疑问,此报告所载观点并不代表平安期货有限公司的立场。

平安期货有限公司版权所有。保留一切权利。

中国平安 PINGAN

平安期货有限公司

地址:深圳市福田区金田路4036号荣超大厦14层01单元

客服: 400 8888 933

传真: 0755-8378 5219

邮编: 518026

网址: <http://futures.pingan.com>