

欧美股市反弹，股指巨幅震荡收跌

【摘要】

国际市场：昨日，外汇方面，美元指数窄幅震荡微涨 0.11%，澳元兑美元反弹至 0.73。国际股市方面，欧美股市普遍反弹，道琼斯指数涨 1.069%，德国 DAX 指数涨 1.06%，恒生指数盘中大幅低开后迅速拉升收涨 0.62%。国际大宗商品方面，全线飘红，LME 铜在昨日创阶段性新低后强势反弹 2.15%至 5300 美元/吨，NYMEX 原油反弹 1.68%涨 0.45 至 47.85 美元/桶；农产品 NYBOT 棉花和 CBOT 玉米分别涨 12.02%和 0.67%。

国内市场：昨日，三大股指在周一历史性的大跌后开盘惯性深度跳空低开超过 4%，随后在券商板块的迅猛拉升下翻红，午盘后空头依然强势，收盘时纷纷下跌。中证 500 指数依然萎靡不振，大跌 4.88%。IF 和 IC 下跌 2.81%和 1.75%。板块方面，券商和银行板块领涨，中小创板块下跌。**期货方面，**工业品中，铁矿石涨 1.84%，表现最强，甲醇跌 2.49%，表现最弱；农产品中，鸡蛋大涨 3.06%，表现最强，早稻跌 0.96%，表现最弱。

✉:dept_paqhyjs@pingan.com.cn
销售交易部

✍ 黄坚

☎:86-0755-22627801

✉: huangjian327@pingan.com.cn

☞:期货从业资格: F3006151

市场概览

图1-1: 国际外汇市场

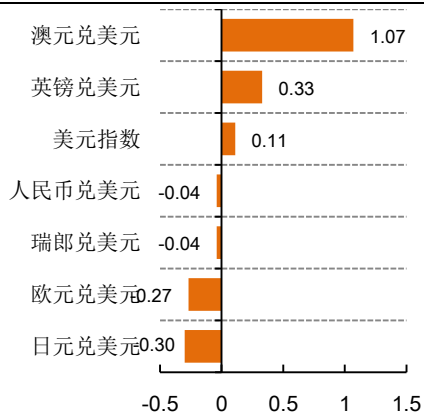


图1-2: 国际股市

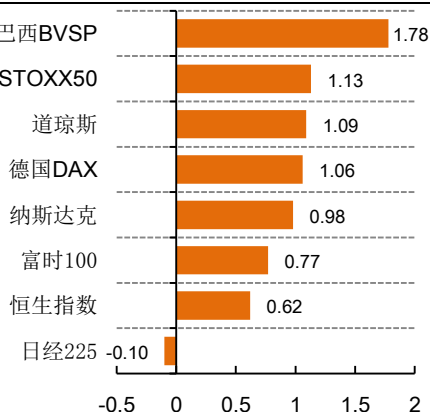
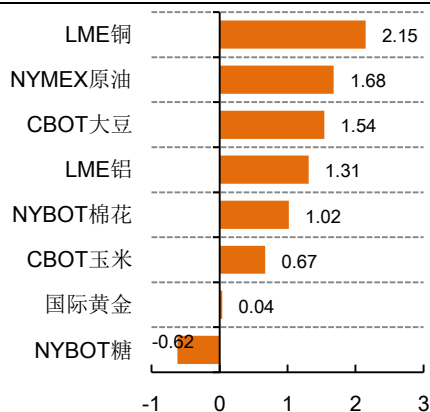


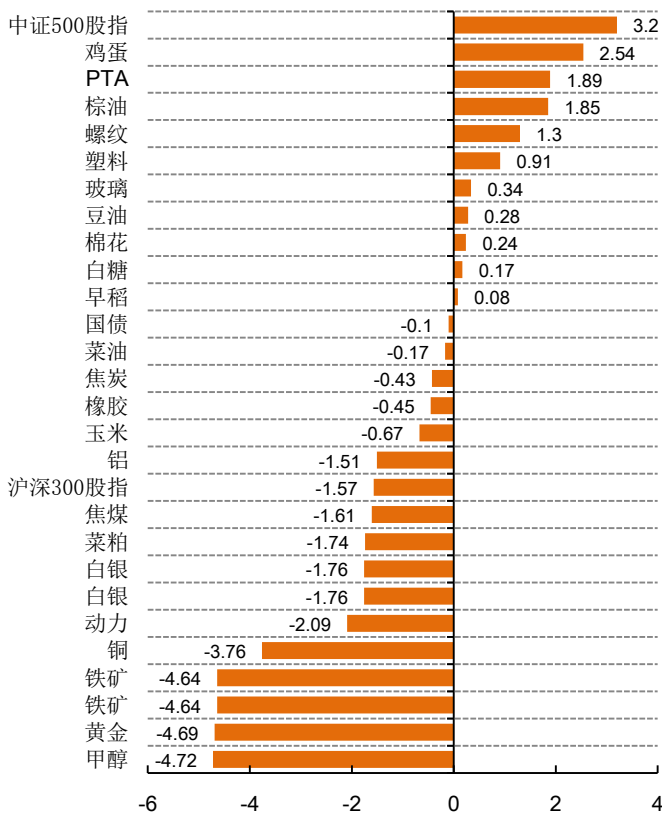
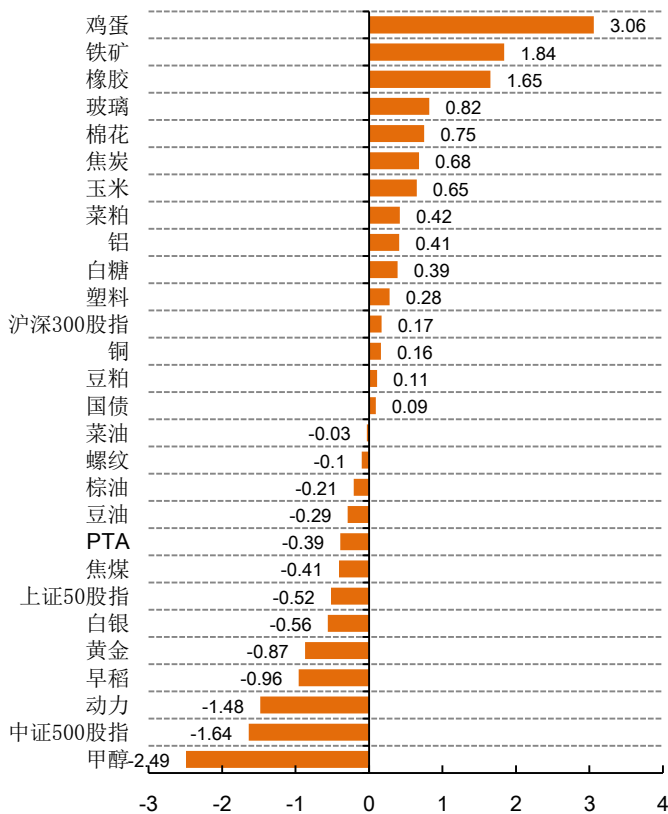
图1-3: 国际大宗商品



资料来源: Wind、平安期货

图1-4: 当日涨跌幅(以活跃合约收盘价为基准)

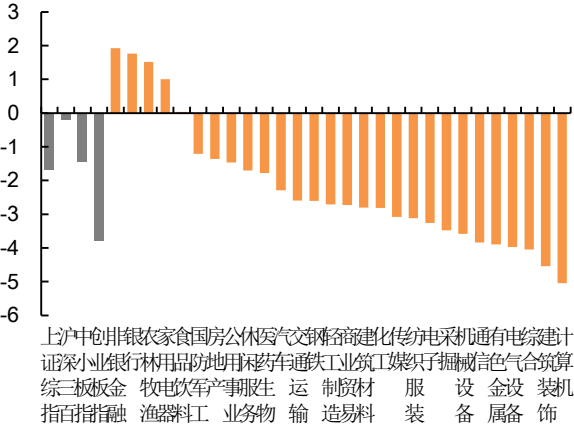
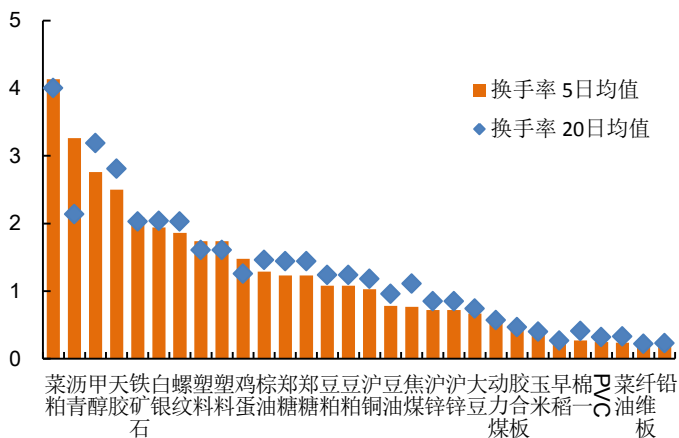
图1-5: 5日累计涨跌幅(以活跃合约收盘价为基准)



资料来源: Wind、平安期货

图1-6: 各品种换手率

图1-7: 各版块涨幅



资料来源: Wind、平安期货(如果5日换手率相比较20日增加很多,则说明活跃度上升,反之,则活跃度下降)

图1-8: SHIBOR利率

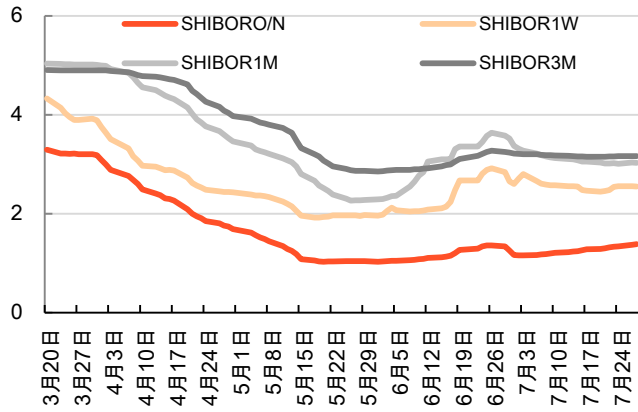
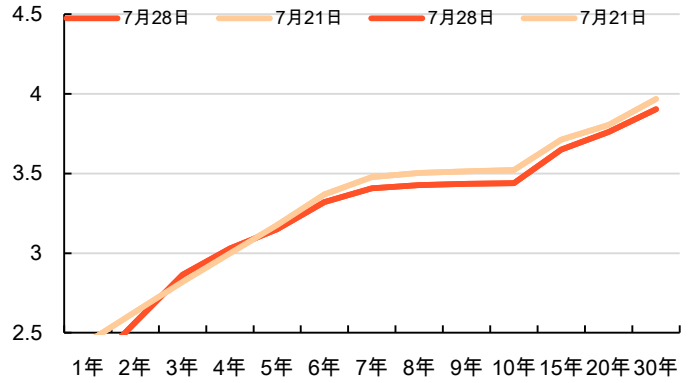


图1-9: 国债期限结构



资料来源: Wind、平安期货

图1-10: 银行间质押式回购成交量

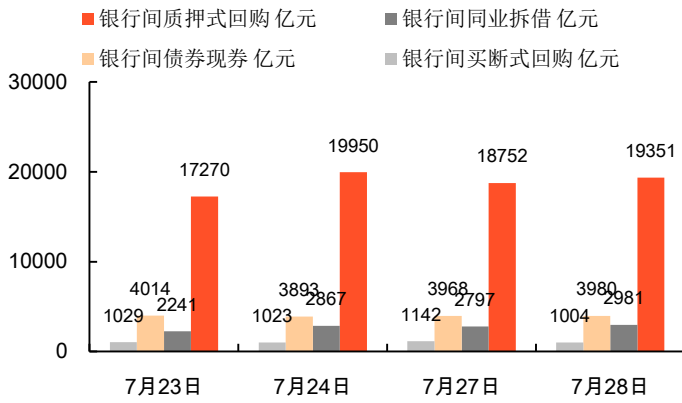
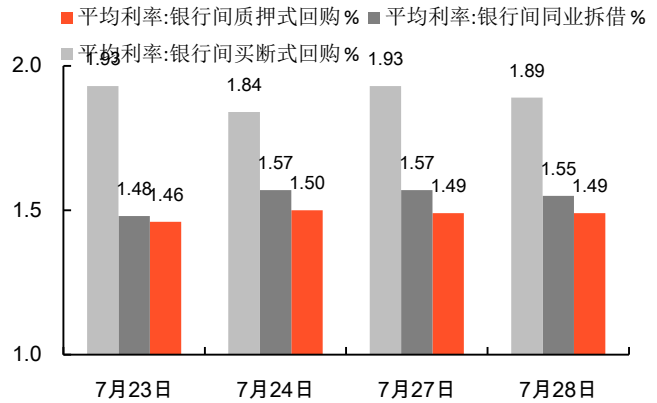


图1-11: 银行间质押式回购平均利率



资料来源: Wind、平安期货

风险提示:

期货市场是一个风险无时不在的市场。您在进行交易时存在赢利的可能,也存在亏损的风险。请您务必对此有清醒的认识,认真考虑是否进行证券,期货交易。市场有风险,投资需谨慎。

免责声明:

此报告旨在发给平安期货有限公司(以下简称“平安期货”)的特定客户及其他专业人士。未经平安期货事先书面明文批准,不得更改或以任何方式传送、复印或派发此报告的材料、内容及其复印本予任何其它人。

平安期货可发出其它与本报告所载资料不一致及有不同结论的报告。本报告及该等报告反映编写分析员的不同设想、见解及分析方法。报告所载资料、意见及推测仅反映分析员于发出此报告日期当日的判断,可随时更改。此报告所指的期货、期权和证券价格、价值及收入可跌可升。为免生疑问,此报告所载观点并不代表平安期货有限公司的立场。

平安期货有限公司版权所有。保留一切权利。

中国平安 PINGAN

平安期货有限公司

地址:深圳市福田区金田路4036号荣超大厦14层01单元

客服: 400 8888 933

传真: 0755-8378 5219

邮编: 518026

网址: <http://futures.pingan.com>