

原油重挫破前低，股指发力全面反弹

【摘要】

国际市场：外汇方面，美元指数在 99 附近小幅震荡，收跌 0.14%；日元兑美元涨 0.50%至 118.6；人民币兑美元中间价和离岸人民币再度大幅贬值，中间价跌 0.58%至 6.5575，离岸人民币跌 0.77%至 6.70，两地人民币兑美元价差继续扩大至 1200 点；**全球股市方面**，欧美股市全部下跌，恒生指数跌 0.98%，道琼斯指数跌 1.47%；**全球大宗商品方面**，朝鲜核试验以及沙特和伊朗冲突引发市场避险情绪，支撑黄金价格攀升 1.51%至 1092 美元/盎司；由于担心伊朗沙特冲突使原油减产无望，美原油重挫近 6%至 34.2 美元/桶，离 08 年金融危机低点近在咫尺。

国内市场：昨日，股指小幅高开后窄幅震荡，午后煤炭和钢铁板块快速拉升带领指数步步走高，三大股指全面收涨。IF、IC 和 IH 分别上涨 2.05%、2.11%和 1.50%。板块方面，全线上涨，煤炭板块接近涨停。**期货方面**，工业品方面，甲醇跌 0.17%，表现相对最好；焦炭跌 2.27%，表现最弱；农产品方面，棉花涨 1.07%，表现最好；棕榈油跌 2.32%，表现最弱。

✉:dept_paqhyjs@pingan.com.cn
销售交易部

✍ 黄坚

☎:86-0755-22627801

✉: huangjian327@pingan.com.cn

☎:期货从业资格: F3006151

市场概览

图1-1: 国际外汇市场

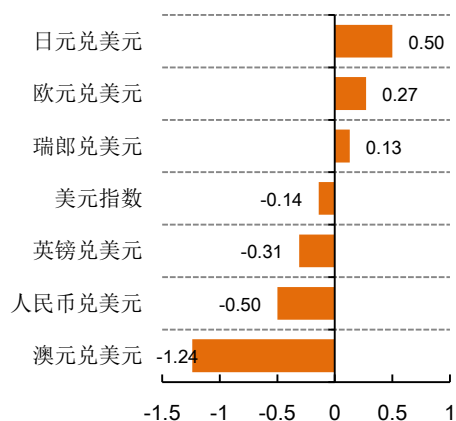


图1-2: 国际股市

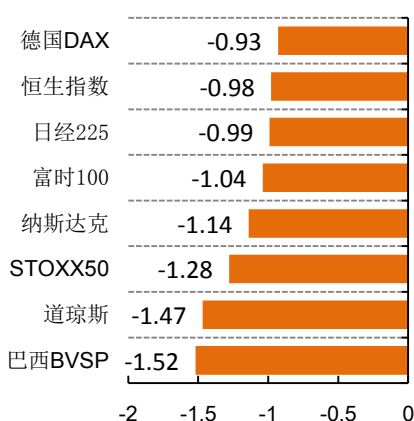
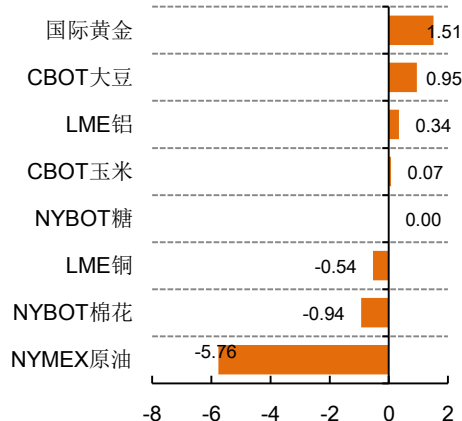


图1-3: 国际大宗商品



资料来源: Wind、平安期货

图1-4: 主要期货品种昨日涨跌幅(以活跃合约收盘价为基准)

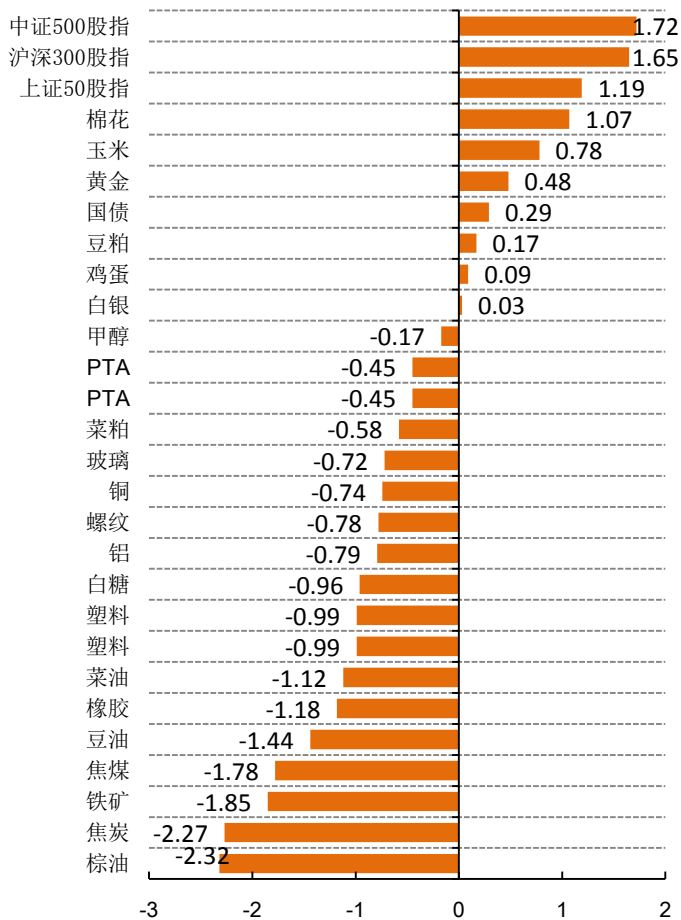


图1-5: 5日累计涨跌幅(以活跃合约收盘价为基准)



资料来源: Wind、平安期货

图1-6: 各品种换手率

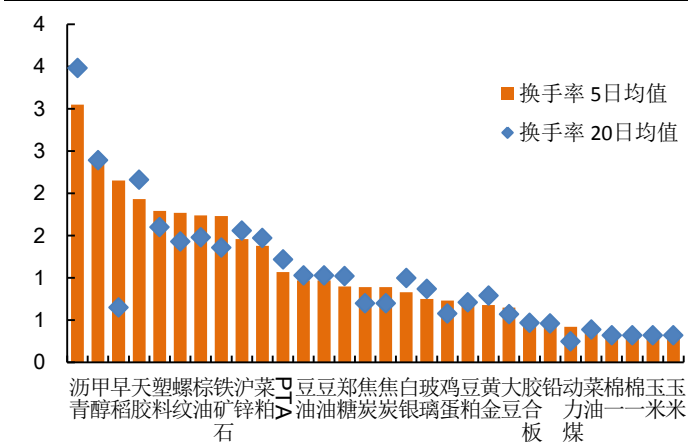
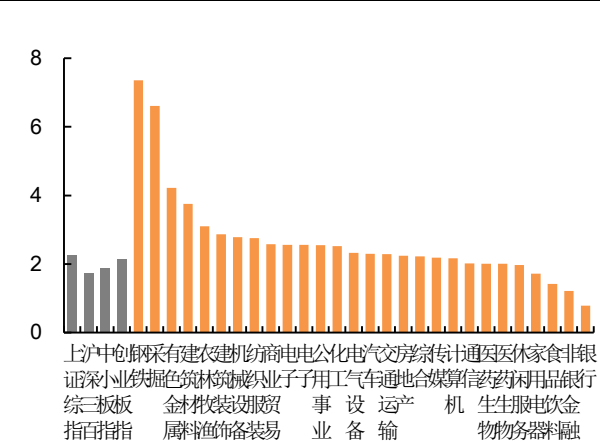


图1-7: 各版块涨幅



资料来源: Wind、平安期货(如果 5 日换手率相比较 20 日增加很多, 则说明活跃度上升, 反之, 则活跃度下降)

图1-8: SHIBOR利率

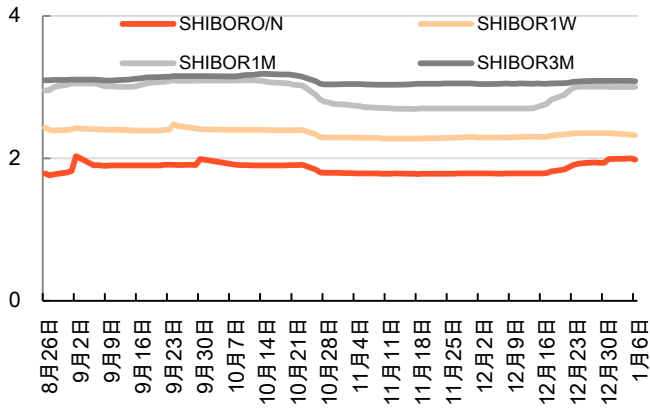
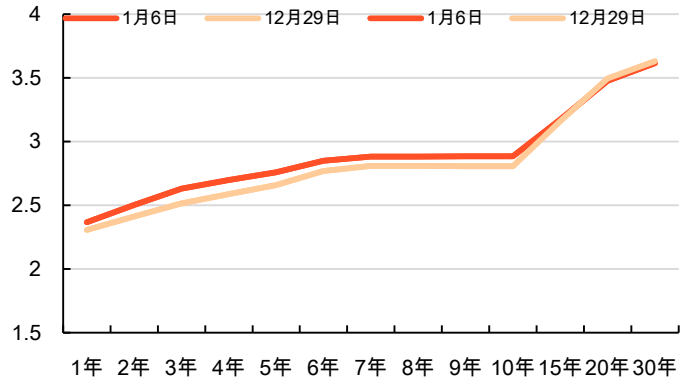


图1-9: 国债期限结构



资料来源: Wind、平安期货

图1-10: 银行间质押式回购成交量

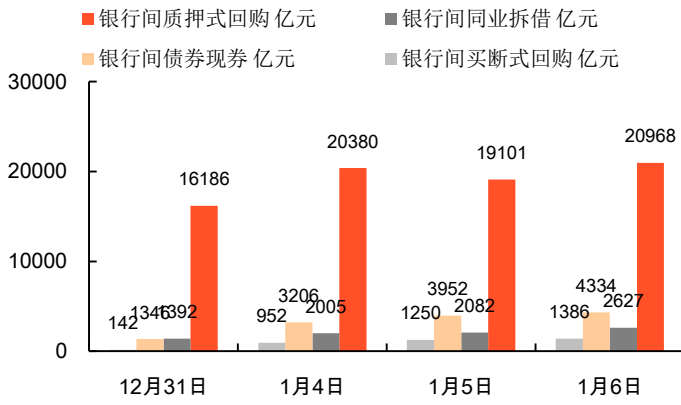
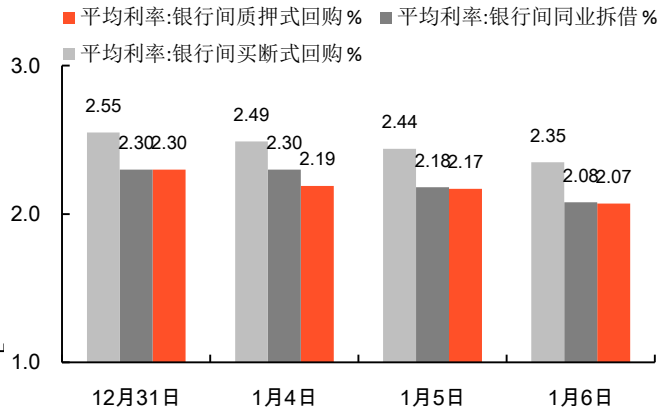


图1-11: 银行间质押式回购平均利率



资料来源: Wind、平安期货

风险提示:

期货市场是一个风险无时不在的市场。您在进行交易时存在赢利的可能，也存在亏损的风险。请您务必对此有清醒的认识，认真考虑是否进行证券，期货交易。市场有风险，投资需谨慎。

免责声明:

此报告旨在发给平安期货有限公司（以下简称“平安期货”）的特定客户及其他专业人士。未经平安期货事先书面明文批准，不得更改或以任何方式传送、复印或派发此报告的材料、内容及其复印本予任何其它人。

平安期货可发出其它与本报告所载资料不一致及有不同结论的报告。本报告及该等报告反映编写分析员的不同设想、见解及分析方法。报告所载资料、意见及推测仅反映分析员于发出此报告日期当日的判断，可随时更改。此报告所指的期货、期权和证券价格、价值及收入可跌可升。为免生疑问，此报告所载观点并不代表平安期货有限公司的立场。

平安期货有限公司版权所有。保留一切权利。

中国平安 PINGAN

平安期货有限公司

地址：深圳市福田区金田路4036号荣超大厦14层01单元

客服：400 8888 933

传真：0755-8378 5219

邮编：518026

网址：<http://futures.pingan.com>