

沪铜关注 54000 支撑

一、【宏观与行业要闻】

美国第一季度实际 GDP 下修为增长 1.9%，PCE 物价指数升 2.4%。美国商务部 5 月 31 日数据显示，美国第一季度实际 GDP 下修为增长 1.9%，因消费和库存涨幅修正后收窄，虽然进出口数据上修。美联储关注的 PCE 物价指数一季度修正后仍为年化季率上升 2.4%。

美国 5 月芝加哥 PMI 降至近两年半低点。供应管理学会芝加哥分会周四公布，5 月份芝加哥采购经理人指数下降 3.5 点至 52.7，为连续第三个月走低，同时也是 2009 年 9 月份以来的最低水平。

美国 5 月 ADP 就业人数增 13.3 万，不及预期但高于上月。美国自动数据处理公司 (ADP) 周四 (5 月 31 日) 发布数据显示，美国 5 月民间部门就业人数增加 13.3 万人，不及预期，但高于 4 月数据。数据显示，美国 5 月 ADP 就业人数为增加 13.3 万人，预期增加 14.8 万人，前值修正为增加 11.3 万人，初值增加 11.9 万人。

德国 5 月失业率降至 6.7%。德国联邦劳工局 5 月 31 日数据显示，德国 5 月季调后失业人数较上月持平，至 287.2 万人。季调后及未季调失业率均降至 6.7%，分别创 14 年和 20 年最低。

法国 4 月 PPI 月率持平，因成品油价格小幅回落。法国统计局 5 月 31 日公布的数据显示，由于成品油价格小幅回落，法国 4 月生产者物价指数 (PPI) 月率持平，此前曾连续三个月录得上涨。PPI 年率上升 2.7%，增速较 3 月有所加快。

意大利 5 月 CPI 增速放缓。意大利统计局 5 月 31 日公布的初步数据显示，意大利 5 月消费者物价指数 (CPI) 初值年率增速放缓至 3.2%，月率则持平，均低于预期，主要由于能源价格下跌。

二、【今日关注重要数据】

北京时间 9:00 关注中国 5 月制造业采购经理人指数

北京时间 15:55 关注德国 5 月制造业采购经理人指数

北京时间 16:00 关注欧元区 5 月制造业采购经理人指数

北京时间 20:30 关注美国非农就业人数变化

北京时间 22:00 关注美国 ISM 制造业指数

✉: dept_paqhyjs@pingan.com.cn

研究所 金属研究小组

✉: dept_paqhtzzxb@pingan.com.cn

投资咨询部 整理/分发

✍: 李文杰

☎: 86-21-50281763

✉: liwenjie011@pingan.com.cn

☎: 期货从业资格: F0279410

✍: 邹立虎

☎: 86-755-23963178

✉: zoulihu508@pingan.com.cn

☎: 期货从业资格: F0278801

✍: 鲍凯

☎: 86-21-50281763

✉: baokai343@pingan.com.cn

☎: 期货从业资格: F0277189

三、【市场数据】

表 3-1: 价格数据 (USD/CNY)

品种	现货				期货			
	LME	涨跌幅	SHMET	涨跌幅	LME	涨跌幅	SHFE	涨跌幅
铜	7434	-0.66%	55425	-1.25%	7425	-0.70%	54450	-1.63%
铝	1955.5	-0.62%	15950	-0.09%	1994	-0.65%	15955	-0.25%
铅	1907	-0.03%	15100	-0.49%	1921	-0.05%	15030	-0.63%
锌	1865.5	-1.14%	14700	-0.68%	1870.5	-1.22%	14785	-0.84%
螺纹钢			—				4097	0

资料来源: LME、SHMET、SHFE、Bloomberg、平安期货研究所

*所有价格、价格计算基准均采用结算价

表 3-2: 基差数据 (USD/CNY)

品种	LME		上海	
	现货-3个月基差	涨跌	现货-3个月基差	涨跌
铜	+9	+3.5	+715	+160
铝	-38.5	+0.75	0	+25
铅	-14	+0.5	+70	+20
锌	-5	+1.5	-70	+5

资料来源: LME、SHMET、SHFE、Bloomberg、平安期货研究所

表 3-3: 库存数据 (mt)

品种	日数据		周数据	
	LME		SHFE	
	库存	增减	库存	增减
铜	230675	+3575	157489	-16325
铝	4918925	-10425	321038	-14263
铅	349575	+50	30054	+1319
锌	940775	+4050	341899	-6886

资料来源: LME、SHFE、Bloomberg、平安期货研究所

*日数据每日更新, 周数据每周更新

四、【市场结构】

图4-1:铜现货升贴水

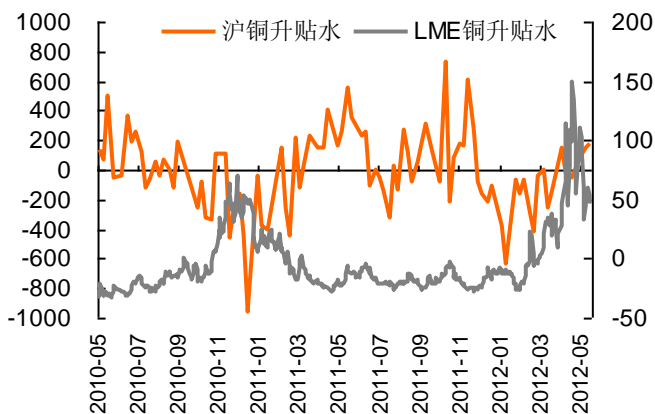
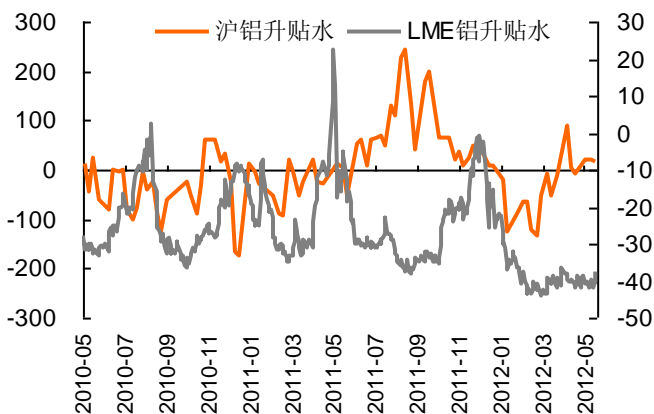


图4-2:铝现货升贴水



资料来源: wind、平安期货

图4-3:锌现货升贴水

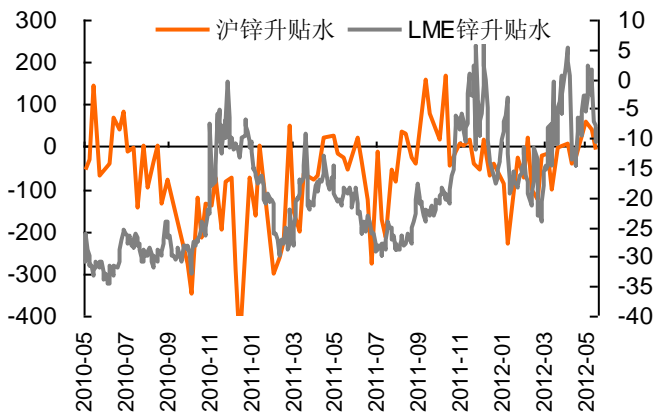
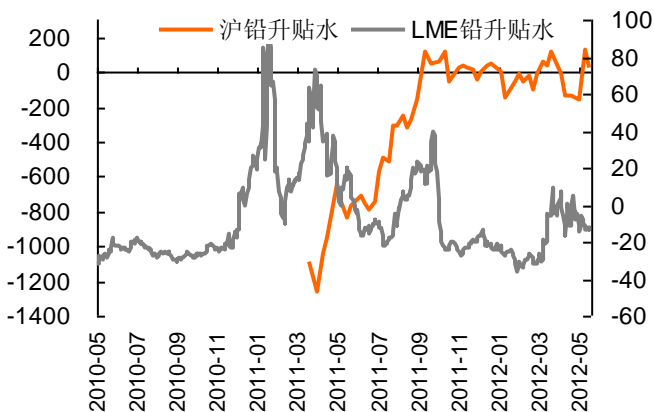


图4-4:铅现货升贴水



资料来源: wind、平安期货

注: 1、现货升贴水=现货价格-期货价格, 现货价格大于期货价格为现货升水, 反之为现货贴水。现货的升贴水状况可以间接地反映出有色金属市场的消费状况。升水越高说明现货需求越紧俏, 反应市场对远期预期悲观或者现货价格坚挺, 反之, 则反应现货疲软或者市场对远期预期乐观;

2、为平滑价格波动, 反映升贴水走势趋势变化, 上海金属选取的是升贴水值的 5 日移动平均。上海现货价格为上海有色网各品种平均价。

图4-5: 主要城市螺纹钢HRB335 12mm现货价格

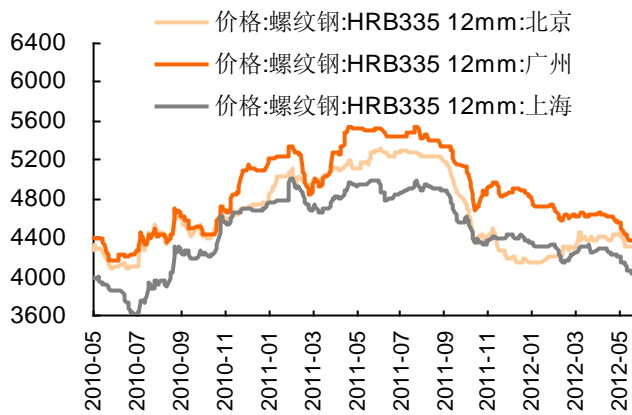
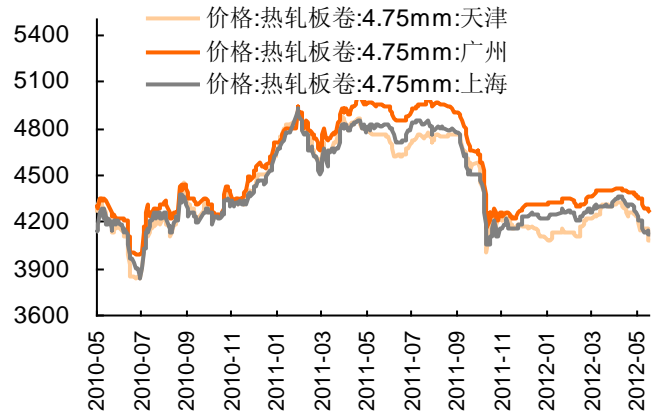


图4-6: 主要城市热轧板卷4.75mm价格



资料来源: wind、平安期货

图4-7: 主要港口进口矿价格

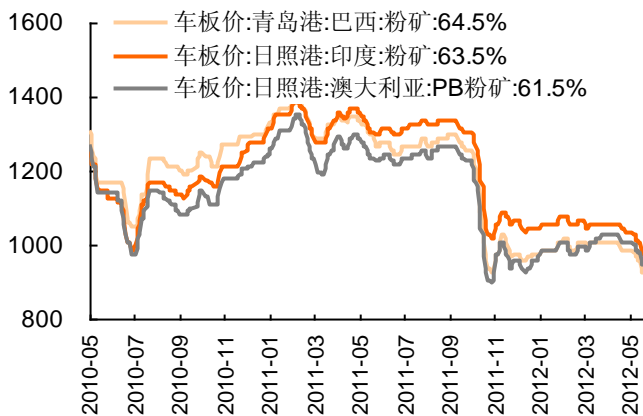
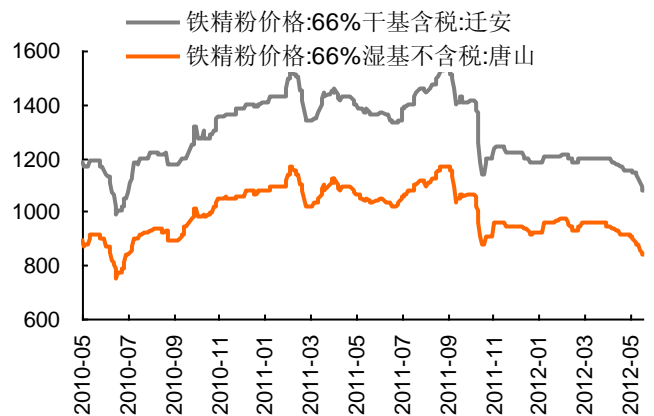


图4-8: 国产矿价格



资料来源: wind、平安期货

图4-9: 原材料冶金焦价格变动

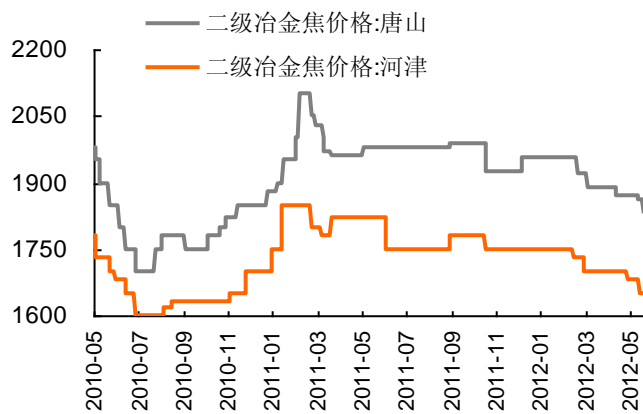
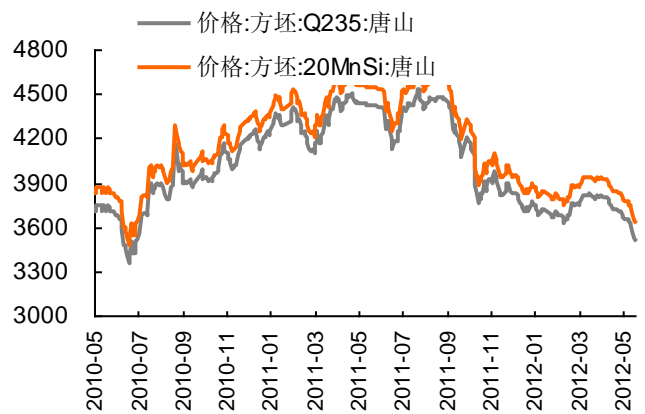


图4-10: 方坯价格变动



资料来源: wind、平安期货

风险提示:

期货市场是一个风险无时不在的市场。您在进行交易时存在赢利的可能,也存在亏损的风险。请您务必对此有清醒的认识,认真考虑是否进行证券,期货交易。市场有风险,投资需谨慎。

免责条款:

此报告旨在发给平安期货有限公司(以下简称“平安期货”)的特定客户及其他专业人士。未经平安期货事先书面明文批准,不得更改或以任何方式传送、复印或派发此报告的材料、内容及其复印本予任何其它人。

平安期货可发出其它与本报告所载资料不一致及有不同结论的报告。本报告及该等报告反映编写分析员的不同设想、见解及分析方法。报告所载资料、意见及推测仅反映分析员于发出此报告日期当日的判断,可随时更改。此报告所指的期货、期权和证券价格、价值及收入可跌可升。为免生疑问,此报告所载观点并不代表平安期货有限公司的立场。

平安期货有限公司版权所有。保留一切权利。

中国平安 PINGAN

平安期货有限公司

地址:深圳市福田区中心区福华三路88号时代财富大厦26楼

客服:400 8888 933

电话:0755-8378 8578

传真:0755-8378 5241

邮编:518031

网址:<http://futures.pingan.com>