3 月 CPI 预期为 3.3%

http//futures.pingan.com
研究所/产业发展事业部

！:杨　强
☎:86-755-83788274
* :yangqiang612@pingan.com.cn

！:李　斌
☎:86-755-82563929
* :libin719@pingan.com.cn

摘要

一、【料敌】

路透综合 20 家机构预测中值结果显示，中国 3 月 CPI 同比涨幅料轻微反弹至 3.3%。但其中 8 家机构估值显示，当月物价环比涨幅持平，主因是 3 月份食品价格整体略有回升，而非食品价格同比涨幅延续此前持续小幅回落态势.2 月 CPI 环比则下降 0.1%。

调查结果并显示,反映上游生产资料价格的工业生产者出厂价格指数(PPI)同比下跌 0.2%，主要受翘尾因素影响，加之中国经济增速放缓将缩减上游能源和原材料的需求，增加了 PPI 同比走低的可能性.。

二、【治兵】

图 1:期货市场各品种资金流向和涨跌幅度（单日/五日）

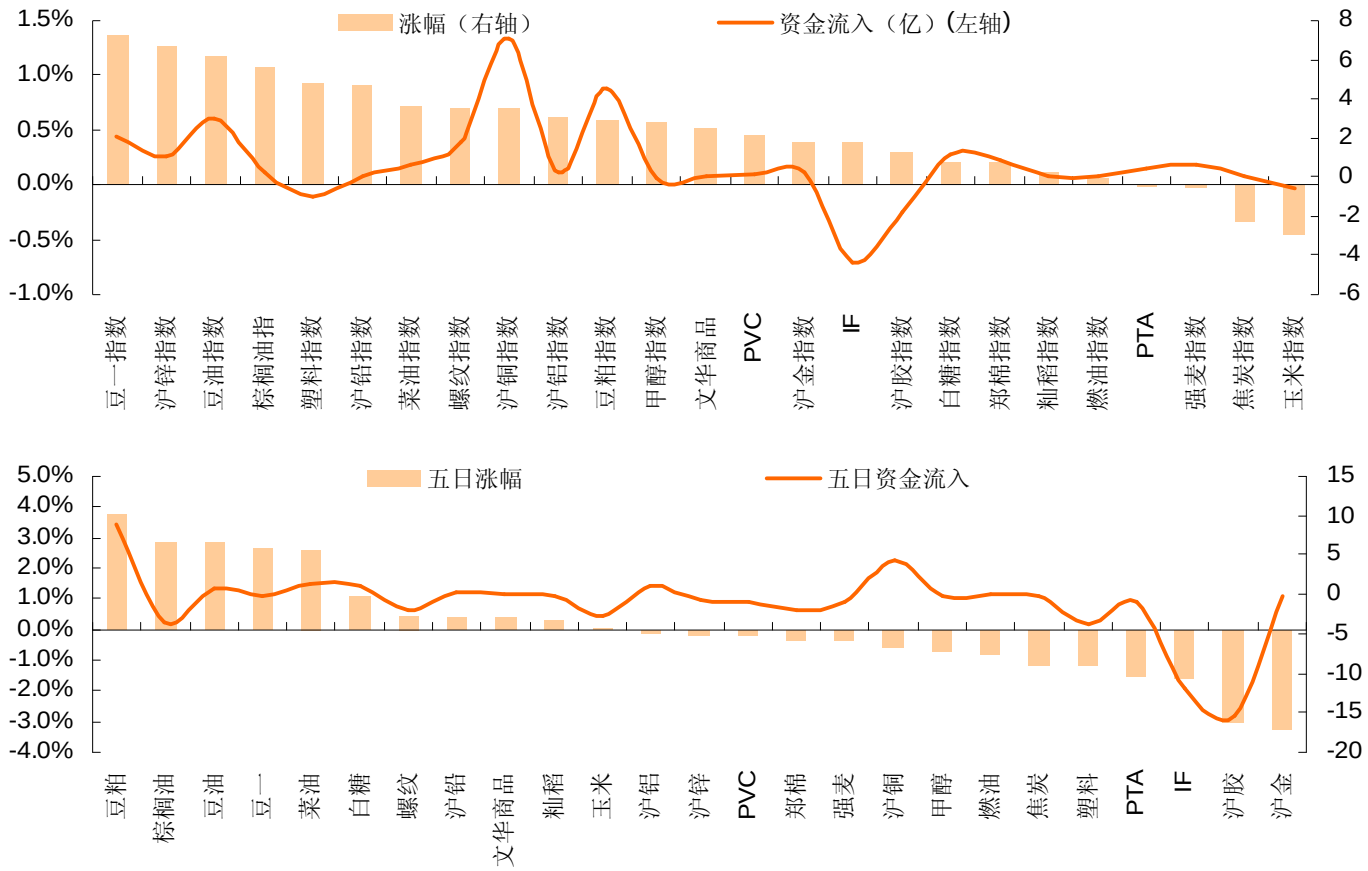

资料来源:文华财经、平安期货研究所

三、【论将】

表 1:多空交易机会表

今日-日内趋势型上涨品种（预判）	趋势型日内多头操作策略	今日-日内趋势型下跌品种（预判）	趋势型日内空头操作策略	中线-多头品种	中线-空头品种
——	——	——	——	——	——
今日-日内震荡型上涨品种（预判）	震荡型日内多头操作策略	今日-日内震荡型下跌品种（预判）	震荡型日内空头操作策略	——	——
——	——	——	——	——	——

注：周、日 K 同趋势时，提示中线多空品种与日内趋势型多空机会；周、日不同趋势时，提示日内震荡型多空机会

四、【应变】

表 2:走势分析表（观点分趋势型上涨、震荡型上涨、趋势型下跌、震荡型下跌、盘整等 5 种类型）

PTA 指数			沪铜指数		
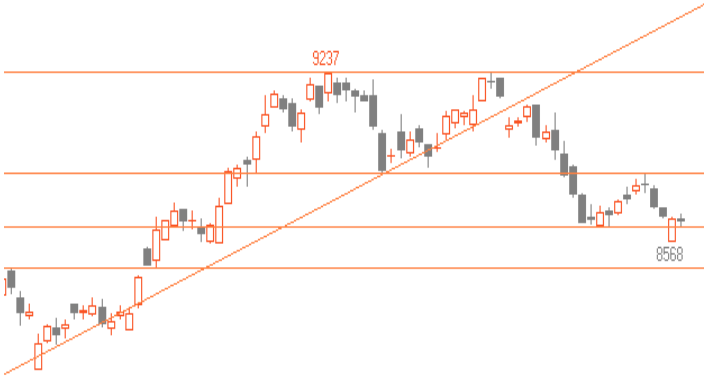			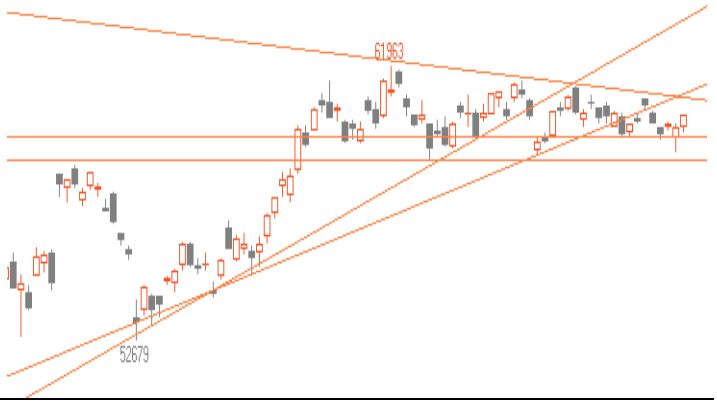		
观点预判	技术分析	多空防守区	观点预判	技术分析	多空防守区
（1-3 天内）盘整	PTA 指数周 RSI 空头格局，MACD 多头格局；日 RSI、MACD 空头格局； 动能：5 日持仓均值下行。 涨跌因素：1、库存；2、需求；3、现货价格	空头防守 8840 多头防守 8620 操作策略：沿压力、支撑操作	（1-3 天内）盘整	沪铜指数周 MACD、RSI 多头格局；日 MACD 空头格局、日 RSI 多头格局； 动能：5 日持仓均值下行。 涨跌因素：1、欧洲债务危机进展；2、库存；3、下游需求；	空头防守 60700 多头防守 58700-59500 操作策略：沿压力、支撑操作

沪锌指数			螺纹指数		
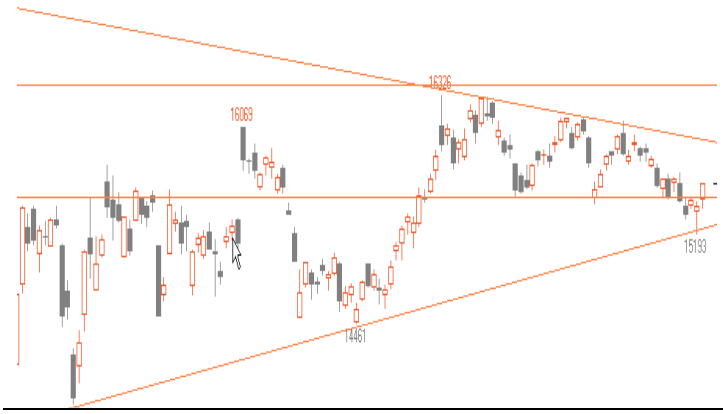			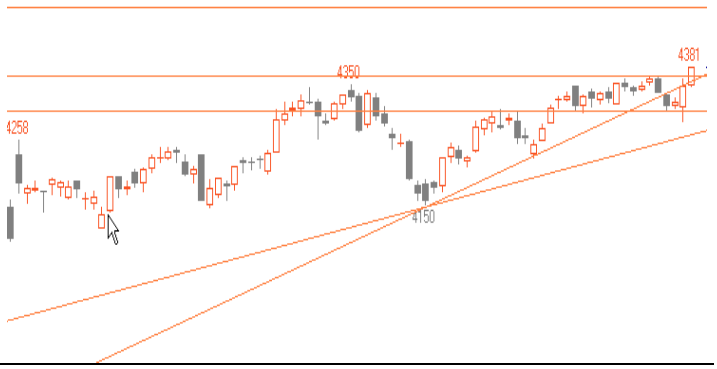		
观点预判	技术分析	多空防守区	观点预判	技术分析	多空防守区
（1-3 天内）盘整	沪锌指数周 RSI 空头格局，周 MACD 多头格局；日 MACD 空头格局、日 RSI 多头格局； 动能：5 日持仓均值上行。 涨跌因素：1、欧债危机进展；2、产量；3、成本；	空头防守 15500-15900 多头防守 15200 操作策略：沿压力、支撑操作	（1-3 天内）盘整	螺纹指数周 MACD、RSI 多头格局；日 MACD 空头格局、日 RSI 多头格局； 动能：5 日持仓均值上行。 涨跌因素： 1、国内基建情况；2、钢厂提价；3、调准预期；	空头防守 4366-4480 多头防守 4300 操作策略：沿压力、支撑操作

橡胶指数			塑料指数		
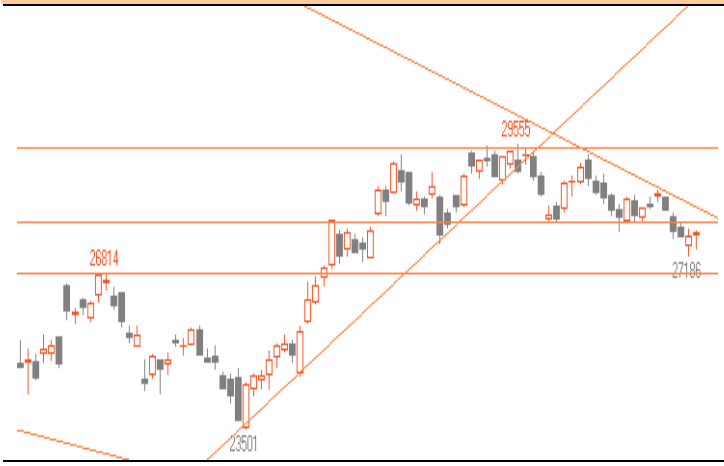			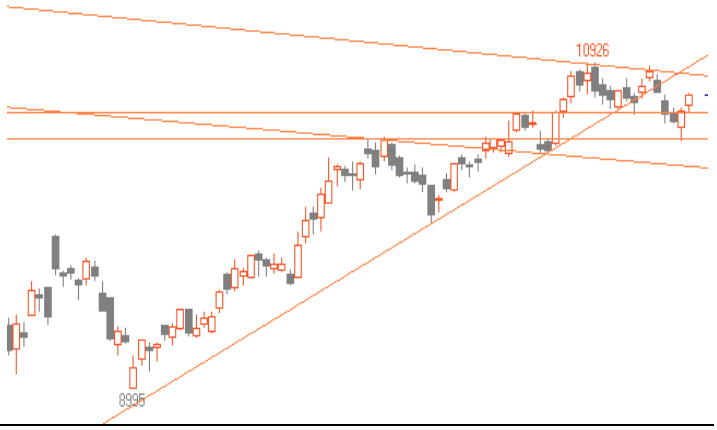		
观点预判	**技术分析**	**多空防守区**	**观点预判**	**技术分析**	**多空防守区**
（**1-3** 天内）震荡型下跌	沪胶指数周 **MACD** 多头格局；日 **MACD**、**RSI** 空头格局；动能：**5** 日持仓均值下行。涨跌因素：**1**、欧洲债务危机；**2**、调准预期；**3**、供应；**4**、下游消费；	空头防守 **28000** 多头防守 **26800** 操作策略：沿压力操作	（**1-3** 天内）盘整	塑料指数周 **MACD**、**RSI** 多头格局；日 **MACD**、**RSI** 空头格局；动能：**5** 日持仓均值上行。涨跌因素：**1**、成本支撑；**2**、库存；**3**、开工率；	空头防守 **10850** 多头防守 **10630** 操作策略：沿压力、支撑操作

风险提示:

期货市场是一个风险无时不在的市场。您在进行交易时存在赢利的可能，也存在亏损的风险。请您务必对此有清醒的认识，认真考虑是否进行证券，期货交易。市场有风险，投资需谨慎。

免责条款:

此报告旨为发给平安期货有限公司（以下简称“平安期货”）的特定客户及其他专业人士。未经平安期货事先书面明文批准，不得更改或以任何方式传送、复印或派发此报告的材料、内容及其复印本予任何其它人。

平安期货可发出其它与本报告所载资料不一致及有不同结论的报告。本报告及该等报告反映编写分析员的不同设想、见解及分析方法。报告所载资料、意见及推测仅反映分析员于发出此报告日期当日的判断，可随时更改。此报告所指的期货、期权和证券价格、价值及收入可跌可升。为免生疑问，此报告所载观点并不代表平安期货有限公司的立场。

平安期货有限公司版权所有。保留一切权利。

中国平安 PING AN

平安期货有限公司

地址：深圳市福田区中心区福华三路88号时代财富大厦26楼
客服：400 8888 933
电话：0755-8378 6973
传真：0755-8378 5241
邮编：518031
网址：http//futures.pingan.com