中欧制造业疲软

http//futures.pingan.com
研究所/产业发展事业部

！:杨　强
☎:86-755-83788274
* :yangqiang612@pingan.com.cn

！:李　斌
☎:86-755-82563929
* :libin719@pingan.com.cn

摘要

一、【料敌】

周四各国公布的数据再次验证了全球经济增长状况的差异，即美国仍然稳定复苏而其他经济体经济放缓，在避险情绪主导模式回归的背景下，这种对比关系无疑对非美货币与风险资产是较大的利空，美元将因避险资金和逐利热钱流入而长线看好。

数据显示，汇丰 3 月中国制造业 PMI 初值降至四个月低位 48.1，终结此前连续三个月升势，且为连续第五个月处在荣枯分水岭下方；德法及欧元区 PMI 数据显示，法国、德国及欧元区制造业均陷入萎缩状态，且前两者均创四个月最低水平。

二、【治兵】

图 1:期货市场各品种资金流向和涨跌幅度（单日/五日）

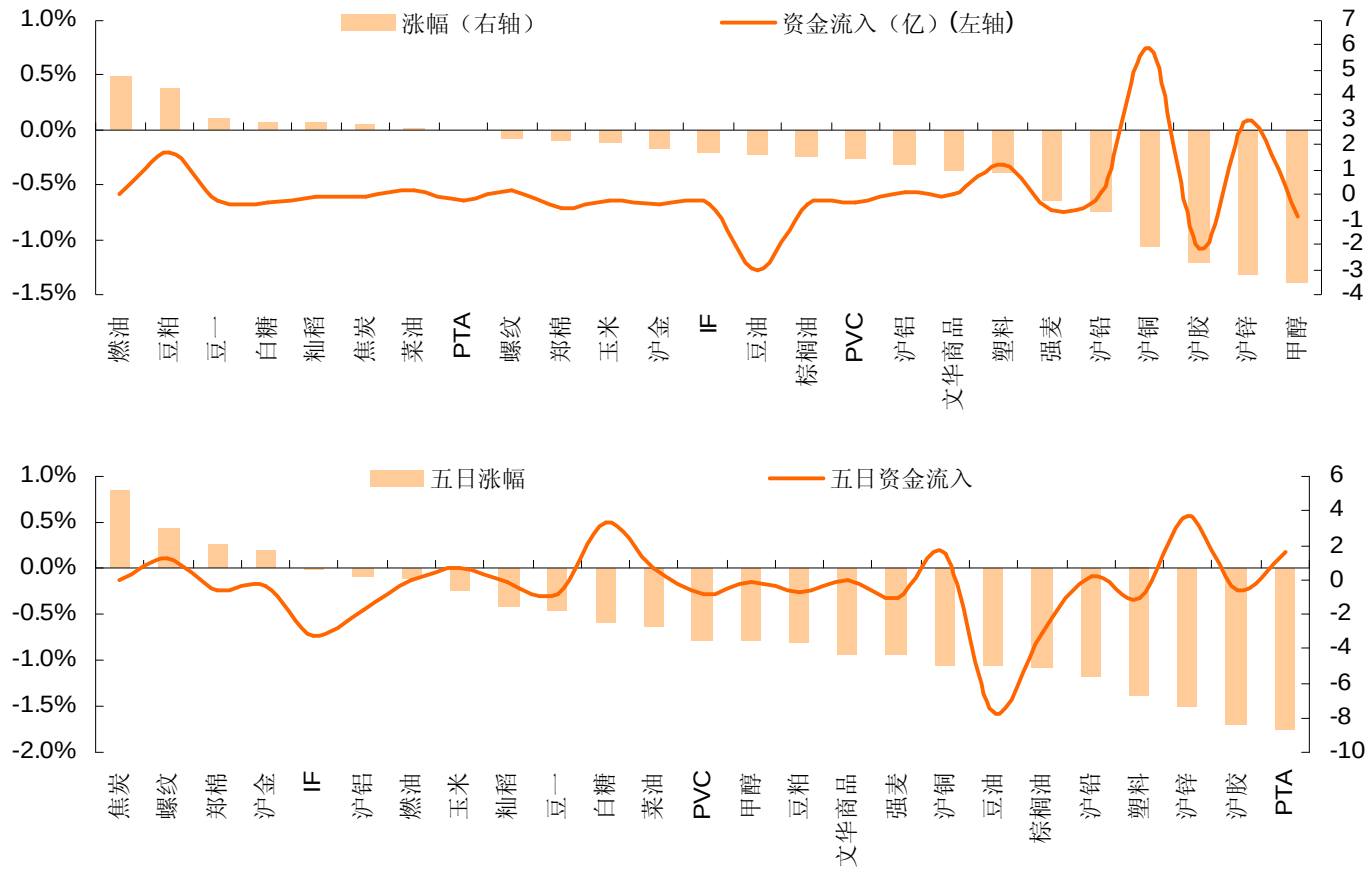

资料来源:文华财经、平安期货研究所

三、【论将】

表 1:多空交易机会表

今日-日内趋势型上涨品种（预判）	趋势型日内多头操作策略	今日-日内趋势型下跌品种（预判）	趋势型日内空头操作策略	中线-多头品种	中线-空头品种
——	——	——	——	——	——
今日-日内震荡型上涨品种（预判）	震荡型日内多头操作策略	今日-日内震荡型下跌品种（预判）	震荡型日内空头操作策略	——	——
——	——	IF1204	空单止损 2620	——	——

注：周、日 K 同趋势时，提示中线多空品种与日内趋势型多空机会；周、日不同趋势时，提示日内震荡型多空机会

四、【应变】

表 2:走势分析表（观点分趋势型上涨、震荡型上涨、趋势型下跌、震荡型下跌、盘整等 5 种类型）

IF 指数

观点预判	技术分析	多空防守区
（1-3 天内） 震荡型下跌	趋势：日 MACD 空头趋势；RSI 处于中性格局。 动能：5 日持仓均值下行。 涨跌因素：中欧 PMI 初值下滑、1、2、3 月信贷减少、外资流入下降、广东养老金入市被澄清	空头防守 **2620** 多头防守 **2540** 操作策略 逢高沽空

豆油指数

观点预判	技术分析	多空防守区
（1-3 天内） 震荡型下跌	日 MACD 处于多空临界；RSI 处于临界。 动能：5 日持仓均值下行。 涨跌因素：阿根廷大豆出口运输延期、南美干旱天气	空头防守 **9600** 多头防守 **9250** 操作策略 观望

郑糖指数

观点预判	技术分析	多空防守区
（1-3 天内） 震荡型下跌	趋势：日 MACD 处于空头趋势；RSI 位于空头格局。 动能：5 日持仓均值上行。 涨跌因素：糖市正处在榨糖高峰期与产销淡季	空头防守 **6600** 多头防守 **6100-6200** 操作策略 逢高沽空

郑棉指数

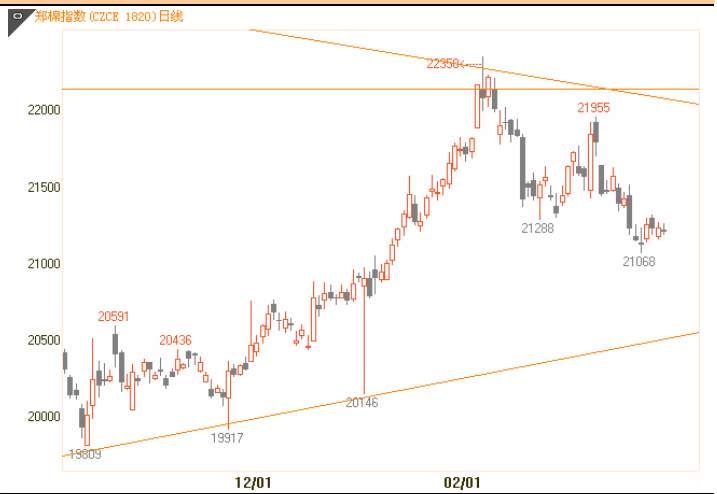

观点预判	技术分析	多空防守区
（1-3 天内） 震荡型下跌	趋势：日 MACD 处于空头趋势；RSI 位于偏空格局。 动能：5 日持仓均值下行。 涨跌因素：印度棉花出口政策、下游纱厂需求较低	空头防守 **21300** 多头防守 **20500-21000** 操作策略 逢高沽空

PTA 指数			沪铜指数		
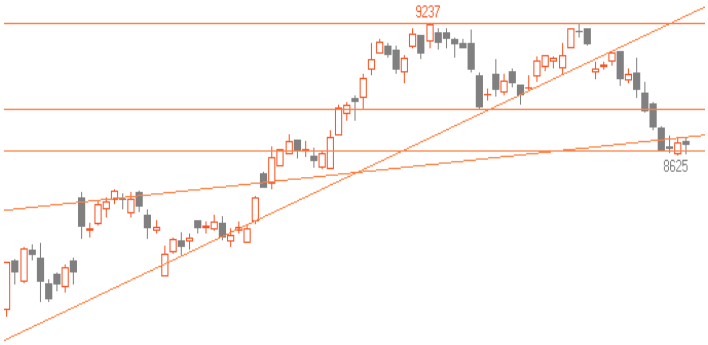			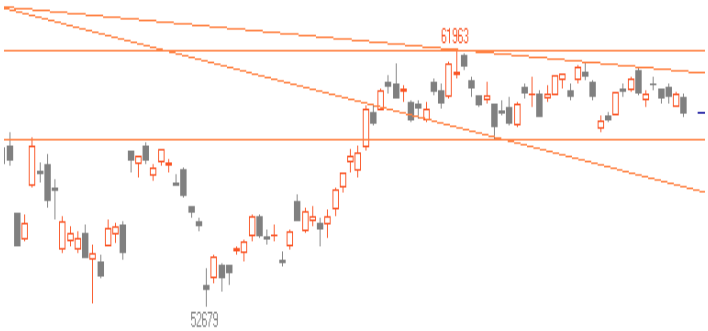		
观点预判	**技术分析**	**多空防守区**	**观点预判**	**技术分析**	**多空防守区**
（**1-3** 天内） 震荡型下跌	**PTA** 指数周 **RSI** 空头格局，**MACD** 多头格局，日 **RSI**、**MACD** 空头格局，**RSI1** 面临超跌； 动能：**5** 日持仓均值上行。 涨跌因素：**1**、库存；**2**、下游成交；**3**、现货价格；	空头防守 **8700** 多头防守 **8450-8640** 操作策略 沿压力操作	（**1-3** 天内） 震荡型下跌	沪铜指数周 **MACD**、**RSI** 多头格局，日 **RSI**， **MACD** 空头格局； 动能：**5** 日持仓均值下行。 涨跌因素：**1**、欧洲债务危机进展；**2**、库存；**3**、下游消费；	空头防守 **61000** 多头防守 **58700-59400** 操作策略 沿压力操作

沪锌指数			螺纹指数		
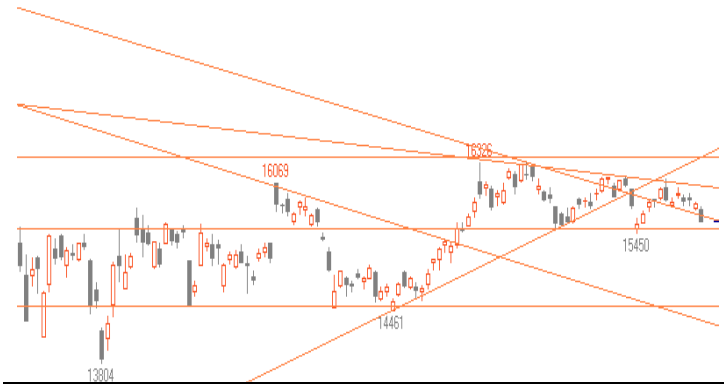			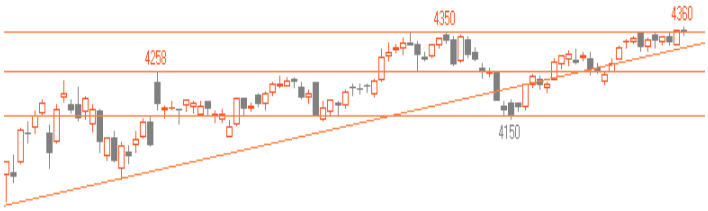		
观点预判	**技术分析**	**多空防守区**	**观点预判**	**技术分析**	**多空防守区**
（**1-3** 天内） 震荡型下跌	沪锌指数周 **MACD**、**RSI** 多头格局，日 **RSI**、**MACD** 空头格局； 动能：**5** 日持仓均值下行。 涨跌因素：**1**、欧债危机进展；**2**、下游成交；	空头防守 **15600** 多头防守 **15450** 操作策略 沿压力操作	（**1-3** 天内） 盘整	螺纹指数周 **MACD**、**RSI** 多头格局，日 **RSI**、**MACD** 多头格局； 动能：**5** 日持仓均值下行。 涨跌因素：**1**、澳大利亚资源税调整；**2**、国内房地产；**3**、钢厂提价；	空头防守 **4350-4580** 多头防守 **4310**

橡胶指数			塑料指数		
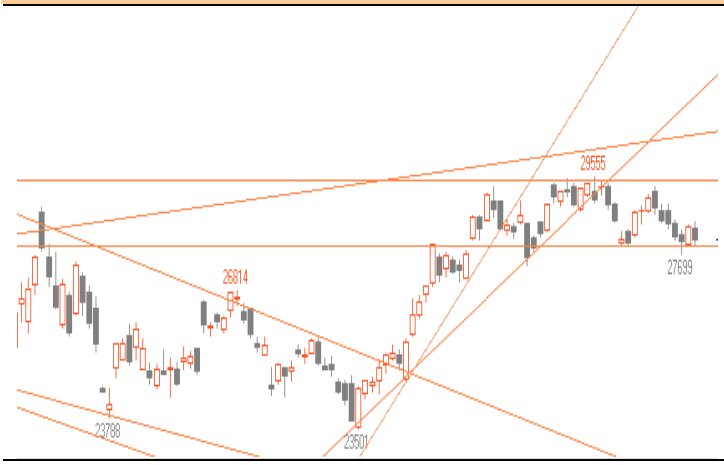			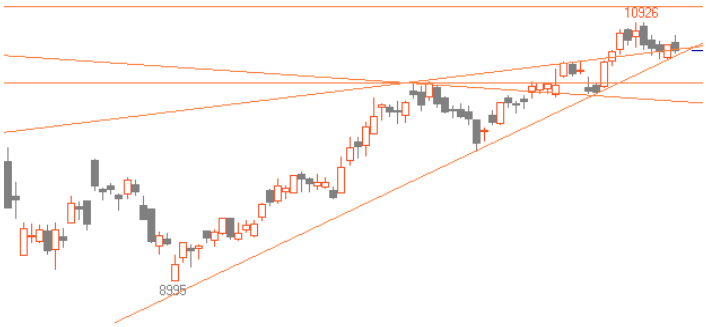		
观点预判	**技术分析**	**多空防守区**	**观点预判**	**技术分析**	**多空防守区**
（**1-3** 天内）盘整	沪胶指数周 **MACD**、**RSI** 多头格局，日 **RSI**、**MAC** 空头格局；动能：**5** 日持仓均值上行。涨跌因素：**1**、欧洲债务危机；**2**、库存 **3**、输美轮胎倾销案；	空头防守 **29500** 操作策略 多头防守 **26800-27900** 沿压力、支撑区间操作	（**1-3** 天内）盘整	塑料指数周 **MACD**、**RSI** 多头格局，日 **RSI**、**MACD** 空头格局；动能：**5** 日持仓均值上行。涨跌因素：**1**、成本支撑； **2**、下游消费；	空头防守 **11000** 多头防守 **10650** 沿压力、支撑区间操作

风险提示:

期货市场是一个风险无时不在的市场。您在进行交易时存在赢利的可能，也存在亏损的风险。请您务必对此有清醒的认识，认真考虑是否进行证券，期货交易。市场有风险，投资需谨慎。

免责条款:

此报告旨为发给平安期货有限公司（以下简称“平安期货”）的特定客户及其他专业人士。未经平安期货事先书面明文批准，不得更改或以任何方式传送、复印或派发此报告的材料、内容及其复印本予任何其它人。

平安期货可发出其它与本报告所载资料不一致及有不同结论的报告。本报告及该等报告反映编写分析员的不同设想、见解及分析方法。报告所载资料、意见及推测仅反映分析员于发出此报告日期当日的判断，可随时更改。此报告所指的期货、期权和证券价格、价值及收入可跌可升。为免生疑问，此报告所载观点并不代表平安期货有限公司的立场。

平安期货有限公司版权所有。保留一切权利。

中国平安 PING AN

平安期货有限公司

地址：深圳市福田区中心区福华三路**88**号时代财富大厦**26**楼
客服：**400 8888 933**
电话：**0755-8378 6973**
传真：**0755-8378 5241**
邮编：**518031**
网址：**http//futures.pingan.com**