标普

http//futures.pingan.com
研究所　产业发展事业部

！:杨　强
☎:86-755-83788274
* :yangqiang612@pingan.com.cn

！:李　斌
☎:86-755-82563929
* :libin719@pingan.com.cn

一、【料敌】

欧元区财长 2 月 14 日取消了原定于 2 月 15 日就希腊新的国际救援计划举行特别面对面会议的计划，称该国政党领袖没能给出其要求的改革承诺。信用评级机构标准普尔 2 月 14 日宣布，下调七家葡萄牙金融机构的评级并移出了负面观察名单；对长期评级展望为负面。此举是继下调葡萄牙长短期主权信用评级后采取的最新评级措施。

3 月是 2012 年欧元区还款额最高的月份，料风险将会陆续呈现。

二、【治兵】

图:期货市场各品种资金流向和涨跌幅度（单日/五日）

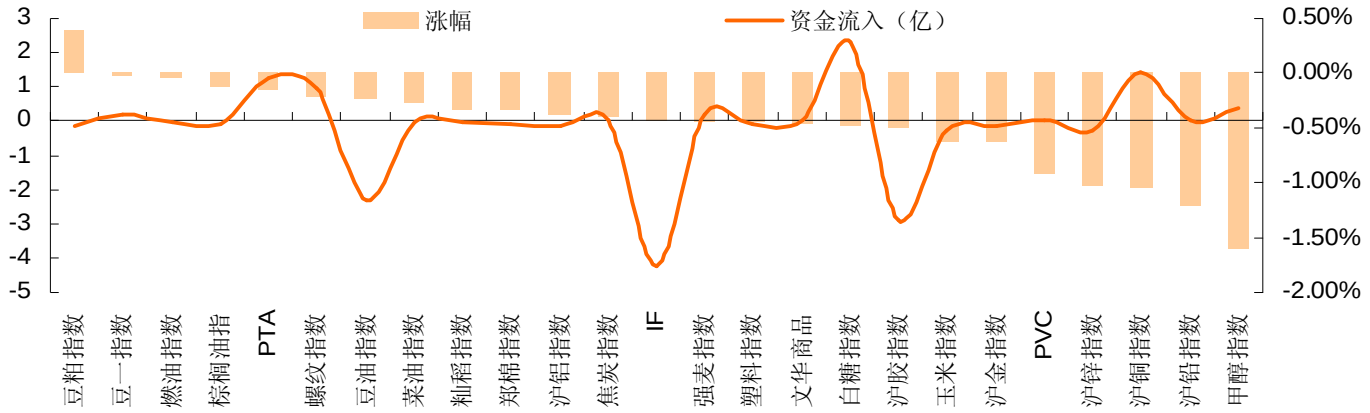

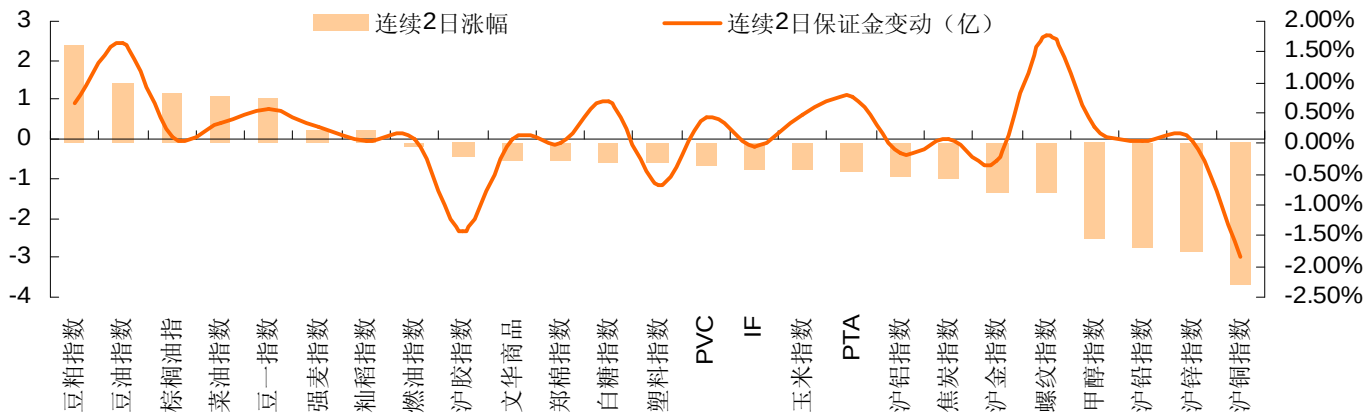

资料来源:文华财经、平安期货研究所

三、【论将】

表 1:多空交易机会表

今日-日内强势多头品种（预判）	强势多头操作策略	今日-日内强势空头品种（预判）	强势空头操作策略	中线-强势多头品种	中线-强势空头品种
——	——	——	——	——	——
今日-日内弱势多头品种（预判）	弱势多头操作策略	今日-日内弱势空头品种（预判）	弱势空头操作策略	——	——
——	——	铜	止损【60100】 目标【58800-59600】	——	——

资料来源:文华财经、平安期货研究所

四、【应变】

表 2:多空交易机会表（观点分强势上涨、弱势上涨、强势下跌、弱势下跌、盘整等 5 种类型）

品种	观点预判	技术分析	多空防守区
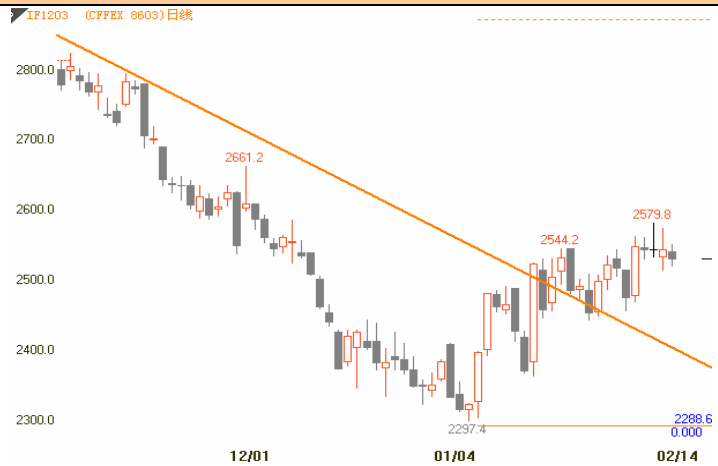 IF指数	弱势下跌	趋势:短期均线系统多头排列；下降通道与 60 日均线已经突破；日 MACD 柱较弱，子级别 MACD 背离。 动能：5 日持仓均值下行。 涨跌因素:信贷超预期下降，资金面后继无力	空头防守【2580-2620】 多头防守【2350-2400】 操作策略 多单离场
 铜1205	弱势下跌	沪铜 1205 合约周线 MACD、RSI 呈多头格局，日 RSI、MACD 呈空头格局。 涨跌因素：1、欧洲债务危机进展； 2、下游消费	空头防守【60100】 目标 【58800-59600】 操作策略: 逢高轻仓抛空

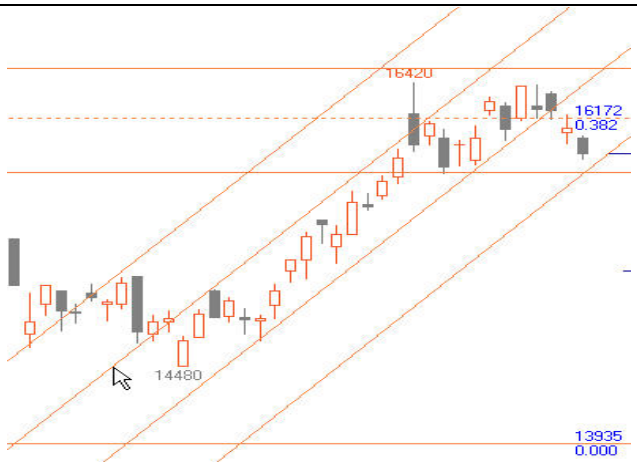

锌1205

弱势下跌

沪锌 1205 合约周线 MACD、RSI 呈多头格局，日 MACD、RSI 呈空头格局。

涨跌因素：1、欧洲债务危机进展；2、现货价格；3、下游消费；

空头防守【16100】
目标【15700】

操作策略:轻仓抛空

螺纹1205

弱势下跌

螺纹 1205 合约周线 MACD、RSI 呈多头格局，日线 MACD、RSI 呈空头格局。

涨跌因素：1、国内房地产调控；2、库存；3、现货价格；

空头防守【4300】
目标【4170】

操作策略:逢高轻仓抛空

橡胶1205

盘整

橡胶 1205 合约周线 MACD、RS 呈多头格局，日线 RSI 呈空头格局。

涨跌因素：1、欧洲债务危机进展；；2、国内、欧盟汽车消费；

空头防守【28600】
目标
【27000-28000】

操作策略:隔夜偏空操作

塑料1205

弱势下跌

塑料 1205 合约周线 MACD、RSI 呈多头格局，日线 MACD、RSI 呈空头格局。

涨跌因素：1、石化报价；2、下游需求；

空头防守【10360】
目标
【9900-10100】

操作策略：日内轻仓抛空

PTA1205

盘整

PTA1205 合约周线 MACD、RSI 呈多头格局，日线 MACD、RSI 呈空头格局。

涨跌因素：1、成本；2、下游需求；

空头防守【9246】
多头防守
【8800-9096】
操作策略
多单减持或离场

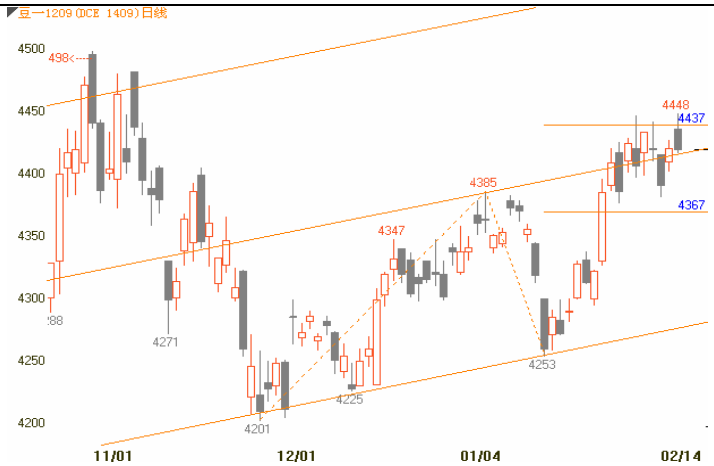

豆一指数

盘整

趋势：短期均线系统多头排列；即将回归去年筹码密集区；日 MACD 柱回落。

动能：5 日持仓均值上升。

涨跌因素：中国与美国签订大豆进口协议预期未能兑现

空头防守【4500】
多头防守【4300】
操作策略
多单减持或离场

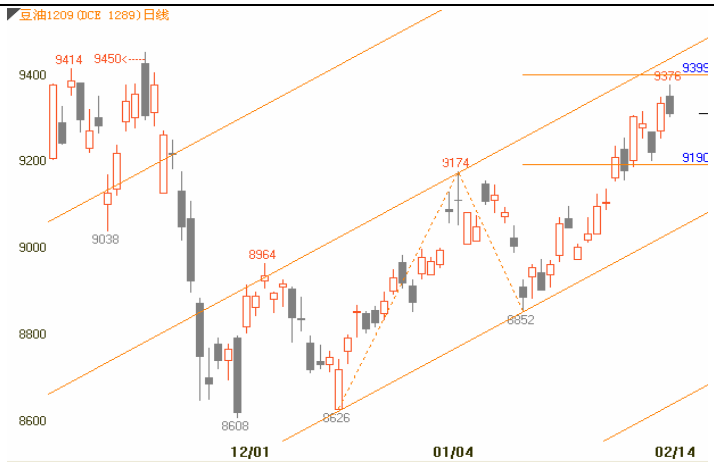

豆油指数

盘整	趋势：短期均线系统多头排列；即将面临上升通道上沿；日 MACD 柱衰减。 动能：5 日持仓均值上升。 涨跌因素：中国与美国签订大豆进口协议预期未能兑现	空头防守【9400-9500】 多头防守【8900-9000】 操作策略 多单减持或离场

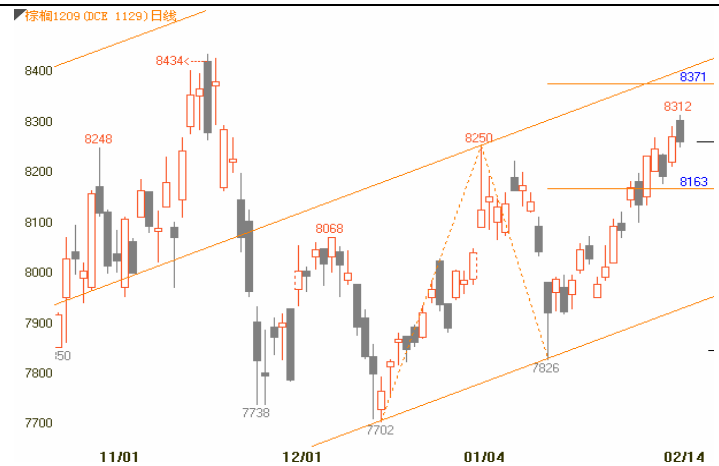

棕榈油指

弱势下跌	趋势：短期均线系统多头排列；即将面临上升通道上沿与前期高点；日 MACD 柱力度衰减。 动能：5 日持仓均值下行。 涨跌因素：——	空头防守【8350】 多头防守【7800】 操作策略 多单减持或离场

白糖指数

弱势下跌	趋势：短期均线系统多头排列；日 MACD 柱持续衰减。 动能：5 日持仓均值下行。 涨跌因素：收储逐步推进	空头防守【6800-6900】 多头防守【6100-6200】 操作策略 多单减持或离场

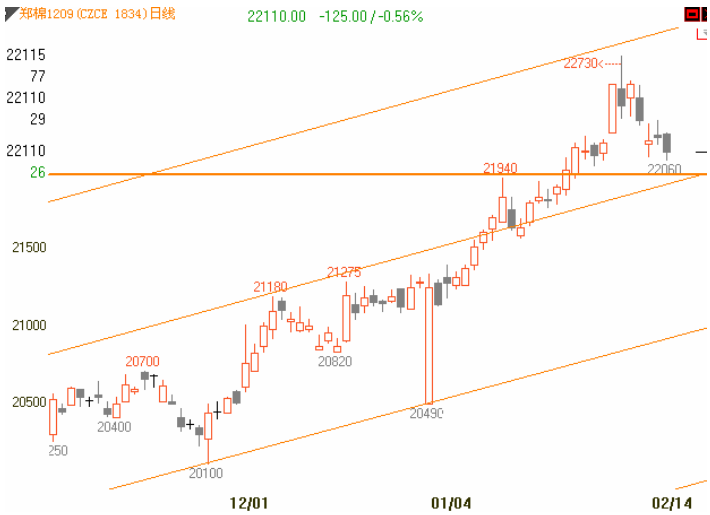 **郑棉指数**	**弱势下跌**	趋势：短期均线系统多头排列；面临前期颈线压力区；日 **MACD** 进入转向临界点。 动能：**5** 日持仓均值上行。 涨跌因素：——	空头防守 **【22500-23000】** 多头防守 **【20500-21000】** 操作策略 多单离场

风险提示:

期货市场是一个风险无时不在的市场。您在进行交易时存在赢利的可能，也存在亏损的风险。请您务必对此有清醒的认识，认真考虑是否进行证券，期货交易。市场有风险，投资需谨慎。

免责条款:

此报告旨为发给平安期货有限公司（以下简称“平安期货”）的特定客户及其他专业人士。未经平安期货事先书面明文批准，不得更改或以任何方式传送、复印或派发此报告的材料、内容及其复印本予任何其它人。

平安期货可发出其它与本报告所载资料不一致及有不同结论的报告。本报告及该等报告反映编写分析员的不同设想、见解及分析方法。报告所载资料、意见及推测仅反映分析员于发出此报告日期当日的判断，可随时更改。此报告所指的期货、期权和证券价格、价值及收入可跌可升。为免生疑问，此报告所载观点并不代表平安期货有限公司的立场。

平安期货有限公司版权所有。保留一切权利。

中国平安 PING AN

平安期货有限公司

地址：深圳市福田区中心区福华三路88号时代财富大厦26楼
客服：400 8888 933
电话：0755-8378 6973
传真：0755-8378 5241
邮编：518031
网址：http//futures.pingan.com