

涨势仍在，逢低做多

内容摘要

上周行情判断：上周市场以震荡调整为主，原因在于：市场对去年三季度悲观预期持续修正及对四季度偏乐观数据进行消化后进入短暂观望期。市场可能预期：前期经济乐观氛围是否延续，在此基础上悲观预期是否修正过度？欧债问题是否重新波澜再起？另外市场在15%左右的反弹后进行温和调整也是自然事情。短暂回调并不意味着本轮升势的结束。

本周观点：市场整体乐观氛围本周仍将延续，尽管欧元区经济整体仍处于收缩状态。特别是周末公布的美国1月份失业率令道指创本轮反弹新高，纳斯达克指数更是创金融危机后新高，极大提振市场人气，我们认为高度成熟的美国资本市场股指走势往往是最好的经济领先指标之一。

品种策略：

铜：外盘强势将提振沪铜表现，本周可能突破前期61500高点，挑战去年9月份在61600-61700一带跳空缺口。短线操作可保持偏多交易思路，但同样需警惕市场在前期高点附近的震荡。预计本周波动区间：59800-61700；

锌：技术面来看，沪锌突破持续三个月的14500-16000底部震荡区间基本确认有效。预计沪锌下一目标位在17000。中线多单持有，场外资金逢低介入。预计本周波动区间：15850-16500；

钢材：钢材涨势稳健，即便回调仍保持偏强格局。前期价格低迷对产量的滞后效应影响已经有所体现，供给压力略有缓解。随着工地陆续开工，市场需求逐步趋旺。钢价终端需求启动可能跟随中间需求。预计本周波动区间：4300-4450。

本周数据备忘：重点关注三大央行利率决议、中国1月经济数据。

✉: dept_paqhyjs@pingan.com.cn
研究所 金属研究小组

✍: 李文杰

☎: 86-21-50281763

✉: liwenjie011@pingan.com.cn

✍: 邹立虎

☎: 86-755-23961378

✉: zoulisu508@pingan.com.cn

✍: 鲍凯

☎: 86-21-50281763

✉: baokai343@pingan.com.cn

一、行情回顾

经济数据远好于预期，金属价格最终收高

美国1月非农就业数增加24.3万人，高于经济学家预计的增加12.5万人，同时失业率由12月份的8.5%，下降至8.3%。消息公布后伦铜价格一改一周内前四天的颓势，以周五全天3.2%的涨幅收高，走出了一条耐人寻味的周阳线。在这一周的前四天里，伦铜有三天都触碰到了8280点左右的位置，价格重心逐日下移，反映了市场对中国经济不振和欧美市场疲软的担忧，整体氛围偏谨慎。最后一日，随着美国就业数据利好的发布，伦铜价格收于全天也是整周最高点，轻松站上8500的价格，距8600也仅一步之遥。

图1-1: LME基本金属和COMEX铜周涨跌幅

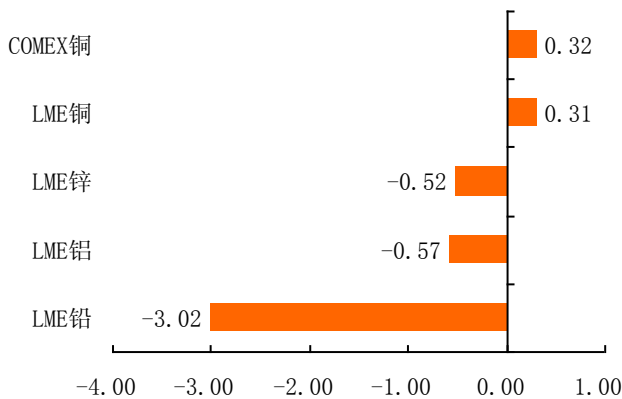
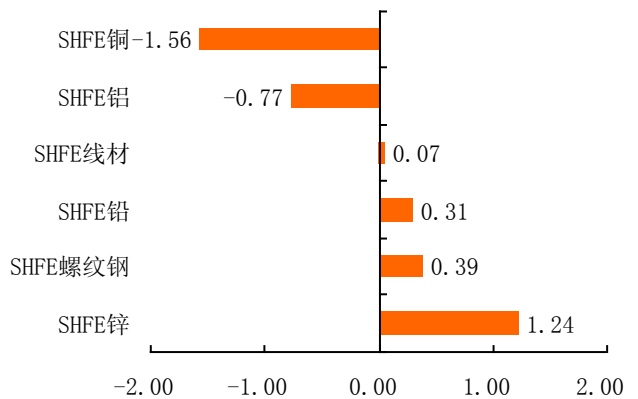


图1-2: 国内基本金属期货周涨跌幅



资料来源:wind、平安期货研究所

图1-3: 螺纹钢期货与螺纹钢上海市场现货

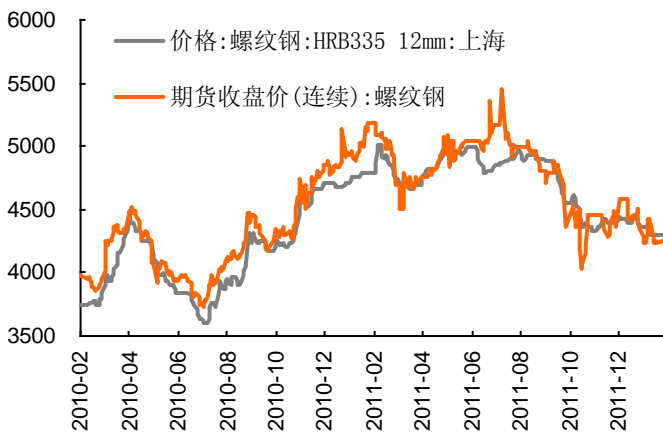
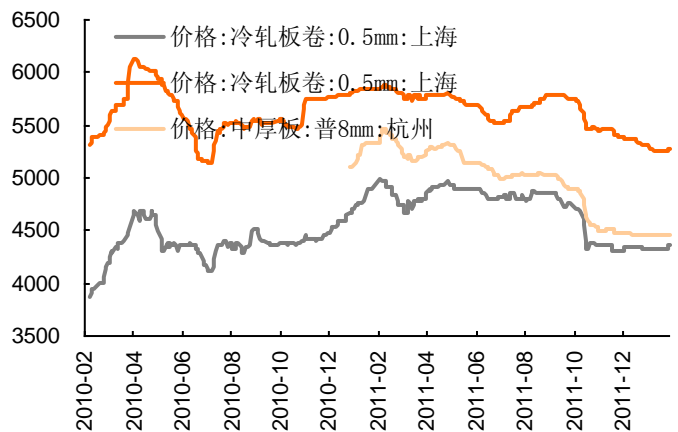


图1-4: 上海市场热轧、冷轧和中厚板现货价格



资料来源:wind、平安期货研究所

二、本周视点：看多，关注前期高点突破

对上周行情判断：上周市场以震荡调整为主，我们认为原因在于：市场对去年三季度悲观预期持续修正及对四季度偏乐观数据进行消化后进入短暂观望期。市场预期：前期经济乐观氛围是否延续，在此基础上悲观预期是否修正过度？欧债问题是否重新波澜再起？另外市场在 15%左右的反弹后进行温和调整也是自然事情。短暂回调并不意味着本轮升势的结束。

本周观点：全球制造业回暖，主要经济体表现好于市场预期、市场对欧债危机担忧减弱及美元回调是推动市场 1 月反弹个核心因素。从这些因素来判断，我们认为市场整体乐观氛围本周仍将延续，尽管欧元区经济整体仍处于收缩状态。特别是周末公布的美国 1 月份失业率令道指创本轮反弹新高，纳斯达克指数更是创金融危机后新高，极大提振市场人气，我们认为高度成熟的美国资本市场股指走势往往是最好的经济领先指标之一。本周可能对市场形成重要干扰的因素在于中国 1 月份经济数据、欧洲央行议息会议，详细日程表请查看第六部分。值得注意的是美元当前位置较为关键：美元第一目标位在 78.5，如有跌破在 78-78.3 区域将有重要支撑，我们仍维持美元进入中周期升势的判断。

品种策略：

铜：外盘强势将提振沪铜表现，本周可能突破前期 61500 高点，挑战去年 9 月份在 61600-61700 一带跳空缺口。我们认为如果未来经济数据低于市场预期的话（这种预期可能建立在当前偏乐观经济数据基础上）——事实上，这种可能性较大，市场中短期上行空间有限，持续攀升的沪铜库存及疲软的现货市场也是抑制价格上行的重要因素。短线操作可保持偏多交易思路，但同样需警惕市场在前期高点附近的震荡。预计本周波动区间：59800-61700。

锌：和铜一样，锌同样呈现外强内弱局面。技术面来看，沪锌突破持续三个月的 14500-16000 底部震荡区间基本确认有效。预计沪锌下一目标位在 17000。中线多单持有，场外资金逢低介入。预计本周波动区间：15850-16500。

钢材：钢材涨势稳健，即便回调仍保持偏强格局。前期价格低迷对产量的滞后效应影响已经有所体现，供给压力略有缓解。随着工地陆续开工，市场需求逐步趋旺。我们认为钢价终端需求启动可能跟随中间需求。预计本周波动区间：4300-4450。

三、每周小专题：有色金属行业“十二五”规划公布

1月30日，工信部网站发布了《有色金属工业“十二五”发展规划》和子规划《铝工业“十二五”发展专项规划》。规划总结了当前有色金属行业发展取得的成就，并对“十二五”期间发展制定规划。我们认为本次规划中长期利好市场，特别是铝行业。本次规划主要聚焦于以下三个方面：

1、产量增速放缓，需求增速下降

工信部结合有色金属行业在“十五”和“十一五”期间取得的成就，对“十二五”期间的发展制定了规划。

供给方面，到2015年，十种有色金属产量控制在4600万吨左右，年均增长率为8%，其中精炼铜、电解铝、铅、锌产量分别控制在650万吨、2400万吨、550万吨和720万吨，年均增长率分别为7.3%、8.8%、5.2%和6.9%。较“十一五”期间，十种有色金属年均13.7%的增速大幅放缓。

需求方面，工信部综合应用弹性系数法、消费强度法、专家经验法以及线性回归模型等多种方法分析预测了2015年十种有色金属的消费量。“十二五”期间有色金属的需求保持一定增长，但是较“十一五”相比，增速将明显放缓。到2015年，我国十种有色金属消费量约为4900万吨左右，年均增长率为7.4%。其中精炼铜由753万吨增长至970万吨，年均增速5.2%；电解铝由1592万吨增长至2400万吨，年均增速8.6%；铅由424万吨增长至620万吨，年均增速7.9%；锌由560万吨增长至720万吨，年均增速5.2%。

表 3-1:2015 年主要金属产量预测

	2005 年	2010 年	2015 年	十五年均增长率	十一年均增长率	十二年均增长率
十种有色金属	1639	3121	2400	15.9	13.7	8
精炼铜	260	458	650	13.7	12	7.3
电解铝	780	1577	2400	21.1	15.1	8.8
铅	239	426	550	16.6	12.2	5.2
锌	278	516	720	7.1	13.7	6.9

资料来源:工信部、平安期货研究所

表 3-2:2015 年主要金属表观消费预测

	2005 年	2010 年	2015 年	十五年均增长率	十一年均增长率	十二年均增长率
十种有色金属	1670	3430	4900	16.2	15.5	7.4
精炼铜	374	753	970	14	15	5.2
电解铝	712	1592	2400	14	17.5	8.6
铅	198	424	620	25	16.5	7.9
锌	325	560	720	16.9	11.5	5.2

资料来源:工信部、平安期货研究所

2、加大淘汰落后产能力度，提高产业集中度

规划提出，“十二五”期间淘汰有色金属行业淘汰落后产能：铜冶炼 30 万吨、电解铝 80 万吨、铅（含再生铅）冶炼 120 万吨、锌（含再生锌）冶炼 40 万吨；在“十二五”末期产量占比分别为：4.62%、3.33%、21.82%、5.56%；其中铅行业的淘汰落后产能力度较大，将有利于未来铅期货的行情发展。同时，规划也提出将通过法律、经济、行政和技术手段按期淘汰落后产能，并明确了铜、铝、铅和锌行业的产能淘汰目录。见表 3-3。

在提升集中度方面，规划要求到 2015 年，铜、铝、铅、锌排名前 10 位企业的冶炼产量占全国总产量比例分别达到 90%、90%、60%、60%。其中，铜和电解铝的产业集中度大大提高。

图3-1：十二五淘汰落后产能情况



图3-2：前10家企业的冶炼产量占全国比例



资料来源：工信部、平安期货研究所

表 3-3:淘汰落后产能目录

铜	鼓风炉、电炉、反射炉炼铜工艺及设备（2011 年），铜线杆（黑杆）生产工艺，无烟气治理措施的再生铜焚烧工艺及设备，50 吨以下传统固定式反射炉再生铜生产工艺及设备。
铝	铝自焙电解槽及 100KA 及以下预焙槽（2011 年），利用坩埚炉熔炼再生铝合金、再生铅的工艺及设备，铝用湿法氟化盐项目，1 万吨/年以下的再生铝，4 吨以下反射炉再生铝生产工艺及设备。
铅	采用烧结锅、烧结盘、简易高炉等落后方式炼铅工艺及设备，1 万吨/年以下的再生铅项目，未配套制酸及尾气吸收系统的烧结机炼铅工艺，烧结-鼓风炉炼铅工艺。
锌	采用马弗炉、马槽炉、横罐、小竖罐等进行焙烧、简易冷凝设施进行收尘等落后方式炼锌或生产氧化锌工艺装备。

资料来源：工信部、平安期货研究所

3、增加资源储量，提高生产能力

规划提出，将通过国外和国内资源勘探，有效增加境外权益资源量和国内资源量。到 2015 年，新增铜精矿生产能力 130 万吨/年，新增铅锌精矿生产能力 230 万吨/年，新增镍产能达到 6 万吨/年。

表 3-4: 资源开发重点工程

资源勘探	重点是新疆天山地区、西南“三江”（金沙江、澜沧江、怒江）地区、藏东、青海西南部、内蒙古东部等资源前景较好成矿带的地质勘探工作
铜矿山	重点是国内云南大红山铜矿二期、内蒙古乌努格吐山铜钼矿二期、云南普朗铜矿、黑龙江多宝山、江西朱砂红铜矿区、青海德尔尼铜钴矿区、青海铜峪沟铜矿区、西藏玉龙、西藏甲玛铜多金属矿、西藏驱龙多金属矿、西藏谢通门铜矿等矿山建设。在资源丰富的赞比亚、刚果、秘鲁、阿富汗、老挝、蒙古巴基斯坦、厄瓜多尔等国，结合资源勘探、外部条件落实情况，重点推进境外铜矿山项目建设。
铅锌	以内蒙古、云南、甘肃、青海、西藏、新疆等省区铅锌成矿带矿产资源开发以及境外资源丰富国家和地区为重点
铝土矿	国内重点项目有中铝山西兴县年产 100 万吨氧化铝，山西同德年产 100 万吨氧化铝，贵州清镇年产 80 万吨氧化铝项目，山西阳泉年产 100 万吨氧化铝项目等。

资料来源：工信部、平安期货研究所

四、宏观及行业动态

1、宏观要闻：全球制造业温和复苏，德国重回扩张区域

美国供应管理协会芝加哥分会 (ISM-Chicago Inc.) 周二 (1 月 31 日) 发布报告称，美国 1 月芝加哥采购经理人指数 (PMI) 为 60.2，低于预期水平的 63.0，也低于 12 月修正后的 62.2，显示出制造业活动降温同时就业增长迟滞。

根据美国谘商会 (US Conference Board) 周二 (1 月 31 日) 公布的数据显示，1 月消费者信心指数下滑至 61.1，12 月修正后数据为 64.8，初值为 64.5。31 日公布的数据显示，消费者对 1 月就业市场的观点较为悲观。调查显示，6.1% 的受访者认为 1 月份就业机会充足，低于上月 6.6% 的人数比例。同时，有 43.58% 的受访者认为找工作有难度，高于上月的 41.6%。

据媒体周二 (1 月 31 日) 报导，经济合作与发展组织 (OECD) 公布的数据显示，全球发达经济体 12 月通胀率降至去年 4 月以来最低水平，因能源价格涨势放缓。数据显示，OECD 34 个成员国 12 月消费者物价指数 (CPI) 年率上升 2.9%，前值上升 3.1%。剔除能源及食品，OECD 12 月核心 CPI 年率上升 2.0%，增幅与前月持平。

美国供应管理协会 (ISM) 周三 (2 月 1 日) 发布报告称，美国 1 月 ISM 制造业采购经理人指数 (PMI) 为 54.1，为去年 6 月以来的最高水平，但低于预期水平的 54.5，12 月修正后为 53.1。

美国劳工部 (Department of Labor) 周四 (2 月 2 日) 公布，美国 1 月 28 日止当周初请失业金人数下降，延续去年秋季以来劳动力市场好转的主流趋势。数据显示，美国 1 月 28 日止当周初请失业金人数减少 1.2 万人，至 36.7 万，低于预期的 37.5 万，前值由 37.7 万修正为 37.9 万。

北京时间 2 月 3 日 21:30 分，美国劳工部将公布 2012 年 1 月非农就业报告。数据显示，美国 1 月非农就业人数增长 24.3 万人，创下 2011 年 4 月以来的最大涨幅，预

期增长 15.0 万人；12 月非农就业人数修正后为增长 20.3 万人，初值为增长 20.0 万人。

数据编撰机构 Markit 和英国皇家采购与供应学会 (CIPS) 周三 (2 月 1 日) 公布的数据显示，英国 1 月 Markit/CIPS 制造业采购经理人指数 (PMI) 为 52.1，创下 8 个月来的最高水平。

数据编撰机构 Markit 和德国联邦采购物流协会 (BME) 周三 (2 月 1 日) 公布的一项调查显示，德国制造业在 1 月出现增长，为四个月来首见。数据暗示德国可能避免冬季衰退。数据显示，德国 1 月 Markit/BME 制造业采购经理人指数 (PMI) 终值升至 51.0，高于初值的 50.9，较 12 月终值的 48.4 亦有显著改善，自去年 9 月以来首次高于荣枯分水岭 50。

中国国务院总理温家宝周二 (1 月 31 日) 上午主持召开国务院第六次全体会议，讨论即将提请十一届全国人大五次会议审议的《政府工作报告 (征求意见稿)》。继续搞好宏观调控。要敏锐观察和准确判断国内外经济走势，高度重视苗头性、倾向性问题，把握好宏观调控的力度、节奏和重点，适时适度进行预调微调，提高政策的针对性、灵活性和前瞻性。**保证国家重点在建续建项目的资金需求，抓紧布局、有序推进新的国家重点项目，保持投资稳定增长。**继续加强对实体经济特别是中小企业的信贷支持。切实放宽市场准入，促进公平竞争，激发民营经济发展的活力。巩固房地产市场调控成果。**继续严格执行并逐步完善抑制投机投资性需求的政策措施，促进房价合理回归。采取有效措施增加普通商品房供给。做好保障性住房建设和管理工作。**

2 月 1 日，国家统计局与中国物流与采购联合会联合发布今年 1 月份中国制造业采购经理指数 (PMI) 为 50.5%，比上月微幅回升 0.2 个百分点。PMI 指数连续两月小幅回升，预示中国经济增速回落过程逐步趋稳。

2、有色行业动态：“十二五”规划侧重结构调整，对行业影响正面

智利政府统计机构称，2011 年 12 月智利铜产量同比增长 2.2% 至 509,407 吨，1-12 月产量同比回落 3.2% 至 525 万吨。天气恶劣、工人罢工及矿石品级下降是全年铜产量下降的主因。

中国黄金协会周二 (1 月 31 日) 公布，2011 年中国黄金产量达到 360.957 吨，年率增长 5.89%，再创历史新高，连续五年居于世界第一。中国工业和信息化部此前数据显示，去年 1-11 月黄金累计产量年率增长 4.85%，至 323.362 吨，其中，11 月产量为 32.61 吨。

据道琼斯通讯社 2 月 3 日消息，秘鲁能源矿业部 2 月 2 日公布的数据显示，2011 年该国铜、黄金、银及锌产量均下滑，其中铜总产量为 124 万吨，较 2010 年的 125 万吨下滑 0.96%。其中 12 月铜产量同比增长 6.49%，至 122,642 吨，因 Xstrata Tintaya, Milpo 和 Antamina 矿业公司铜产量增加。去年该国黄金总产量为 164,013 千克，同比降 0.04%，其中 12 月黄金产量为 13,713 千克，同比增长 6.79%。去年该国银产量下滑 6.22%，至 3410 吨，其中 12 月产量为 300,141 千克，同比降 3.95%。秘鲁是全球第二大银生产国。去年秘鲁锌产量同比降 14.6%，至 126 万吨，其中 12 月产量为 102,262 吨，同比降 6.26%。

2011年，**黑色金属矿采选业增长53%**，化学原料及化学制品制造业增长32.1%，化学纤维制造业增长1.5%，黑色金属冶炼及压延加工业增长15.4%，**有色金属冶炼及压延加工业增长51.3%**，交通运输设备制造业增长17.3%，通信设备、计算机及其他电子设备制造业增长8.7%，石油加工、炼焦及核燃料加工业下降92.8%，电力、热力的生产和供应业下降11%。

1月30日，工信部网站发布了《有色金属工业“十二五”发展规划》和子规划《铝工业“十二五”发展专项规划》。规划总结了当前有色金属行业发展取得的成就，并对“十二五”期间发展制定规划。

广西河池当地多家有色金属企业因重金属污染事件被责令停产。受此次污染事件影响，停产的锌冶炼企业总产能为12万吨，这些企业主要集中在河池及柳州地区，而此前广西当地部分冶炼企业受到限电及财务问题影响，已处于停产或减产状态，且涉及产能相对较大，所以本次污染事件对于广西地区锌产量的影响有限。根据中国有色金属协会数据显示，2011年广西锌产量仅占全国总产量的8%-9%，且广西生产的锌锭多流入华南地区，占市场比重也较小，加之目前华南库存量较充裕，因此广西污染事件暂时对于全国锌市场供应的影响有限。

3、钢材行业动态：日均粗钢产量环比小幅下降

美国钢铁协会2月2日在其网站发布消息称：美国商务部最新的钢铁进口监测与分析数据显示，1月份美国钢铁进口许可证申请总量达269.1万净吨，比2011年12月份进口许可证总量223万净吨增长21%。

根据浦项研究所(POSRI)的最新预测，2012年韩国钢铁消费将比2011年增加1%至5670万吨，连续3年保持增长，但增长速度比2011年的7.2%大幅下降。

根据泰国钢铁协会(Isit)的预测，今年泰国的钢材需求将增长2.3%，有望达到1503万吨。而泰国2011年的钢材表观消费量为1469万吨，同比增长了5.2%。

中国钢铁工业协会1月31日发布报告称，2011年，我国进口铁矿石平均到岸价163.84美元/吨，同比增长28.13%；同期，国产铁精矿平均价格上涨了15.06%。而2011年中钢协CSPI钢材综合平均价格指数仅上涨10.13%，明显低于铁矿石价格涨幅。据中钢协统计，2011年大中型钢铁企业实现利润875.3亿元，同比下降4.51%；销售利润率仅为2.42%，同比下降0.59个百分点。与持续低迷的钢材市场价格相比，目前铁矿石价格水平仍处于高位。

中钢协统计，1月中旬重点企业粗钢日产量148.8万吨，旬环比降0.27%；全国预估日产量166.9万吨，旬环比降1.3%。

中国特钢企业协会不锈钢分会对2011年中国不锈钢粗钢生产、进出口、表观消费量的统计数据公布如下：不锈钢粗钢产量1259.1万吨，同比增加133.5万吨，增长11.86%；进口不锈钢90.1万吨，同比减少16.6万吨，降低15.6%；出口不锈钢224.5万吨，同比增加70.7万吨，增长46%；不锈钢表观消费量973.6万吨，同比增加33.6万吨，增长3.57%。

首钢股份1月30日发布2011年度业绩预告修正公告称，公司预计期内归属于上市公司股东的净利润约1300万元，同比下降96%；基本每股收益约0.0044元。

五、金属数据图表

有色金属库存变化表

表 5-1: 有色金属库存变化

日期	最新库存 (吨)	上周库存 (吨)	上月库存 (吨)	一周库存变化	一月库存变化
铜 LME	326100	335425	371575	-2.78%	-12.24%
铜 SHFE	179891	131645	105258	36.65%	70.90%
铝 LME	4989000	4996650	4978750	-0.15%	0.21%
铝 SHFE	283503	237425	221624	19.41%	27.92%
锌 LME	839700	848350	820300	-1.02%	2.36%
锌 SHFE	373124	369698	365763	0.93%	2.01%
铅 LME	375300	343050	351725	9.40%	6.70%
铅 SHFE	29962	29434	29850	1.79%	0.38%

资料来源: SHFE、LME、Bloomberg、Wind、平安期货研究所

有色金属仓单变化表

表 5-2: 有色金属仓单变化

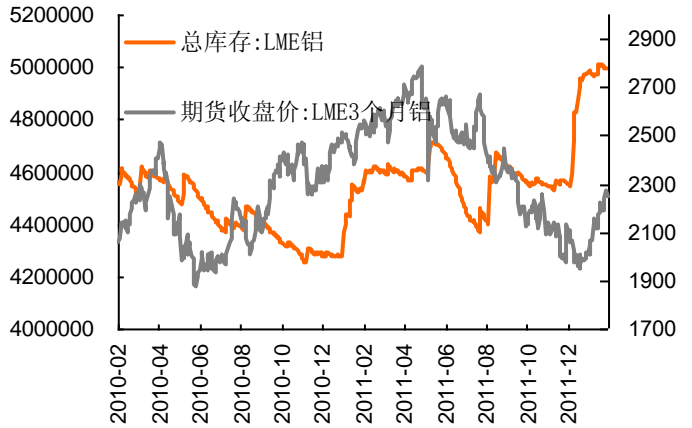
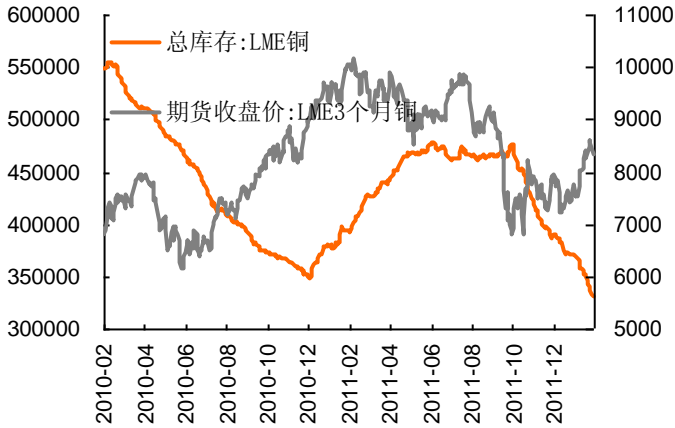
日期	最新仓单 (吨)	上周仓单 (吨)	上月仓单 (吨)	一周仓单变化	一月仓单变化
铜 SHFE	70516	54388	17847	29.65%	295.11%
铝 SHFE	42809	36353	34074	17.76%	25.64%
锌 SHFE	184380	178619	175442	3.23%	5.09%
铅 SHFE	20004	16989	16525	17.75%	21.05%

资料来源: SHFE、Bloomberg、Wind、平安期货研究所

金属价格和库存

图5-1: LME三月铜价格与库存变化

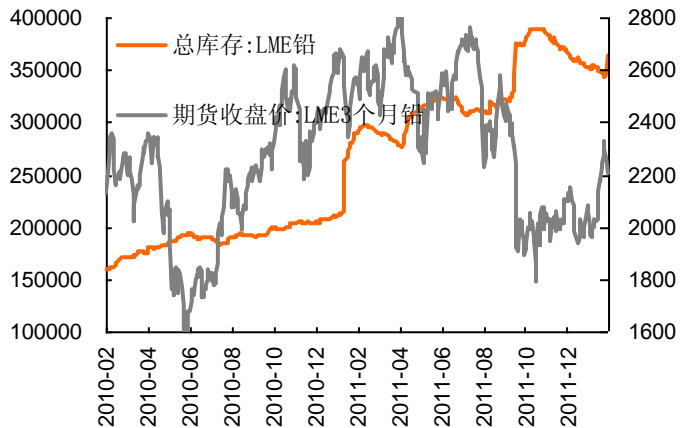
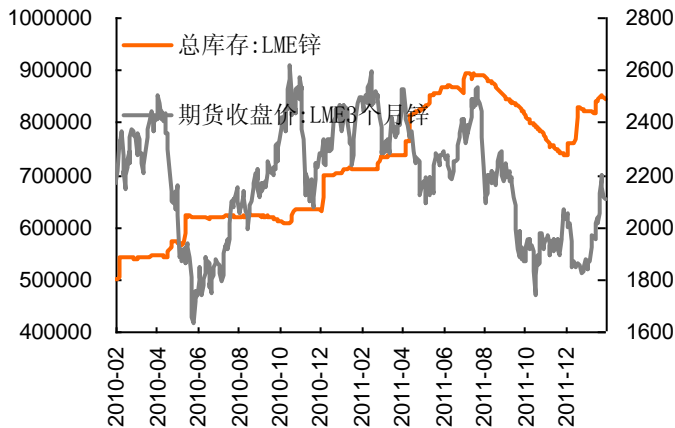
图5-2: LME三月铝价格与库存变化



资料来源: wind、平安期货研究所

图5-3: LME三月锌价格与库存变化

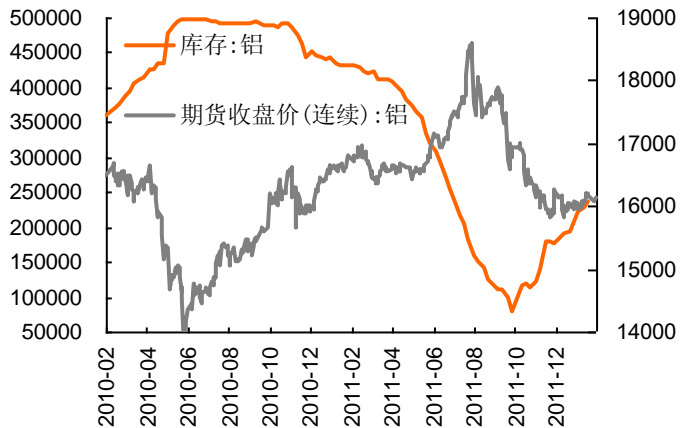
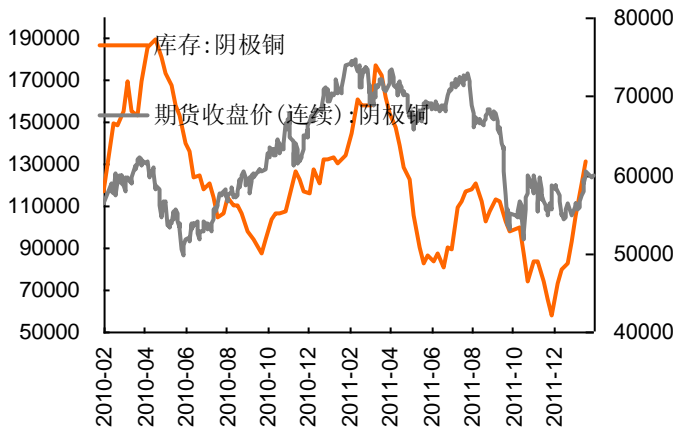
图5-4: LME三月铅价格与库存变化



资料来源: wind、平安期货研究所

图5-5: 沪铜主力1203价格与库存变化

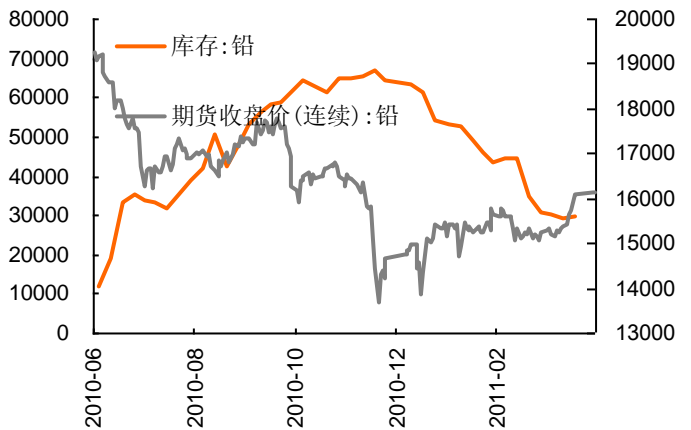
图5-6: 沪铝主力1203价格与库存变化



资料来源: wind、平安期货研究所

图5-7：沪锌主力1203价格与库存变化

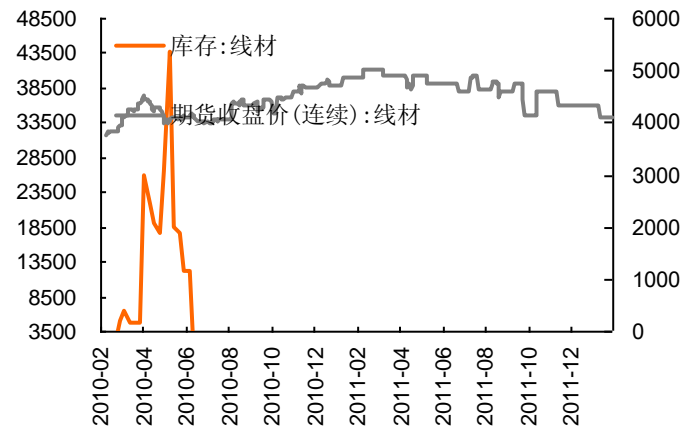
图5-8：沪铅主力1203价格与库存变化



资料来源：wind、平安期货研究所

图5-9：螺纹钢主力1203价格与库存变化

图5-10：线材主力1203价格与库存变化

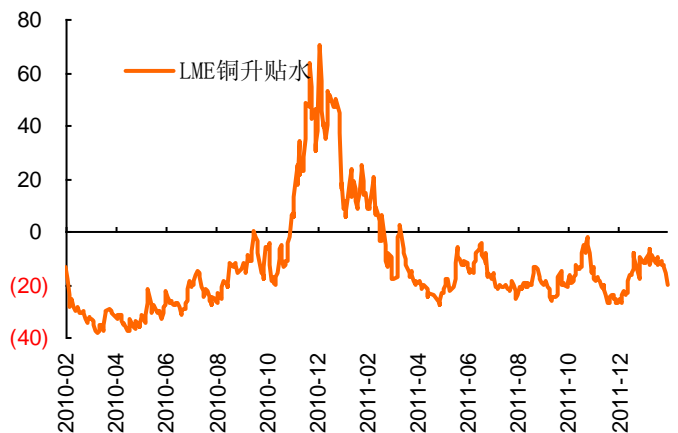


资料来源：wind、平安期货研究所

金属现货升贴水指标

图5-11：LME铜现货升贴水

图5-12：LME铝现货升贴水

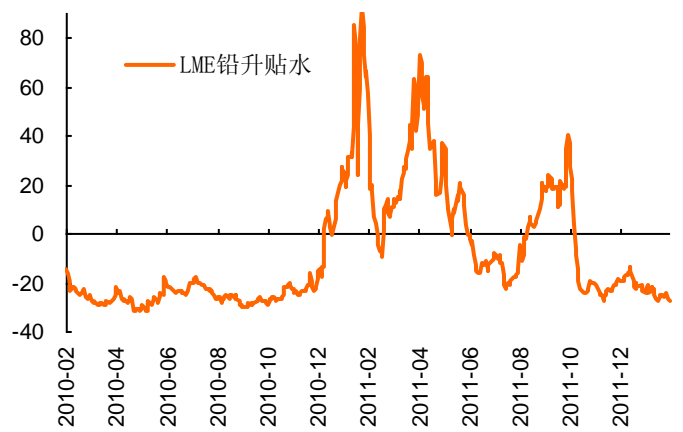


资料来源：wind、平安期货研究所

图5-13: LME锌现货升贴水



图5-14: LME铅现货升贴水



资料来源: wind、平安期货研究所

图5-15: 中国现货铜升贴水

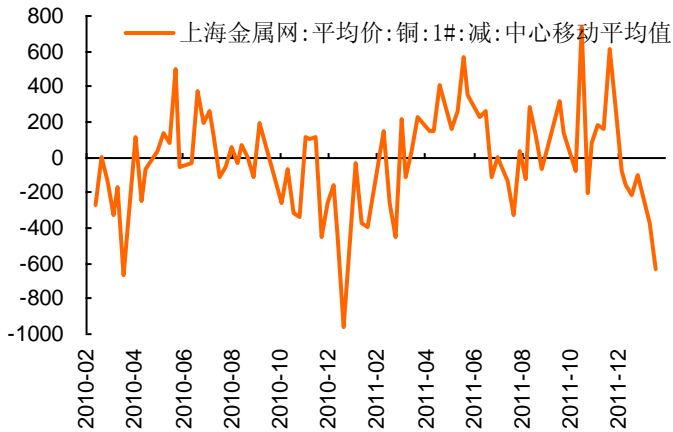
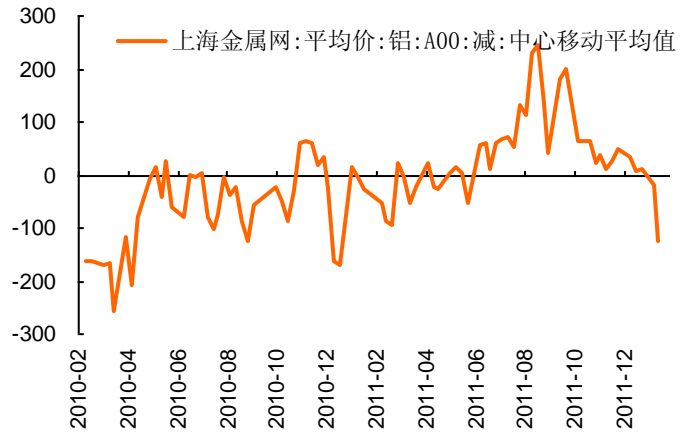


图5-16: 中国现货铝升贴水



资料来源: wind、平安期货研究所

图5-17: 中国现货锌升贴水

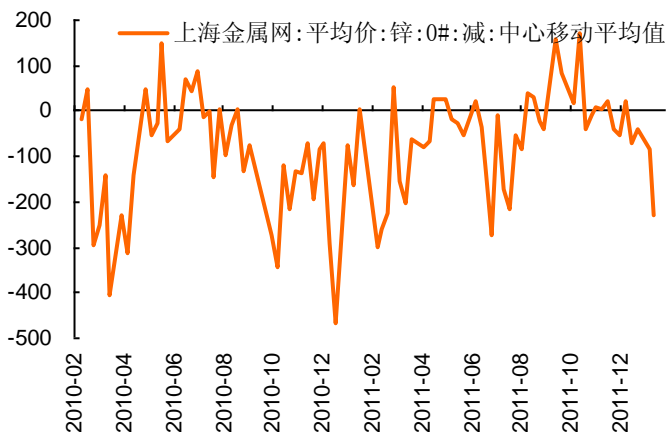
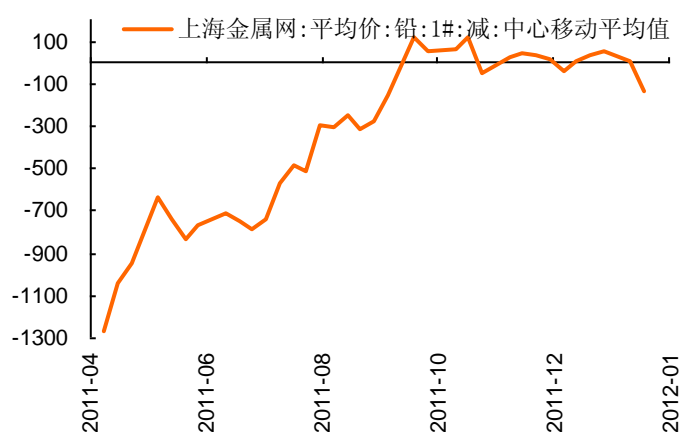


图5-18: 中国现货铅升贴水



资料来源: wind、平安期货研究所

金属原材料价格变化

图5-19：国际钢铁价格指数

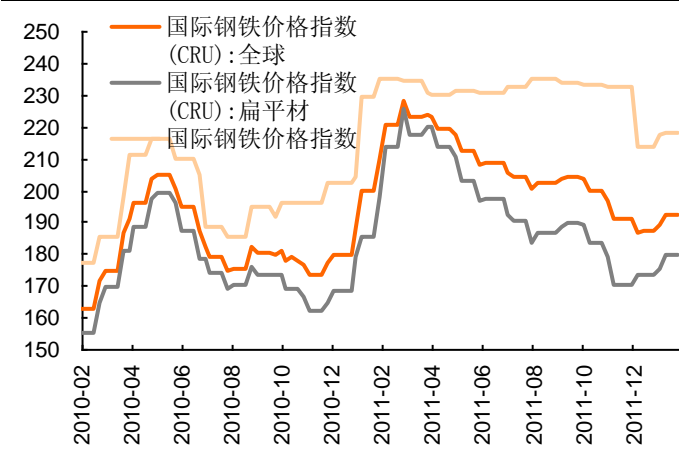


图5-20：航运指数



资料来源：wind、平安期货研究

图5-21：进口矿价格走势

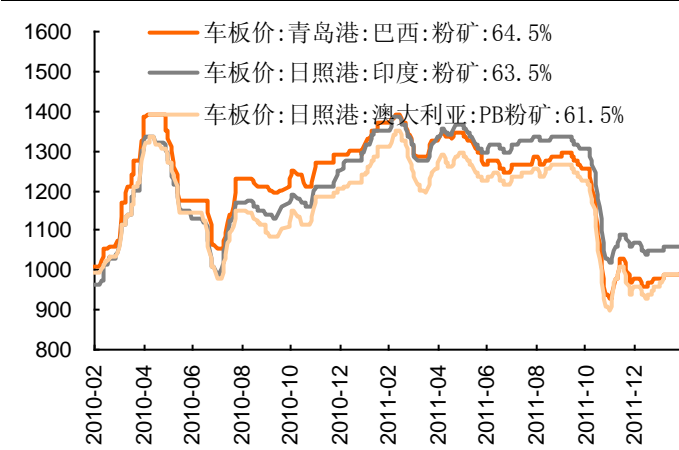


图5-22：国产矿价格走势



资料来源：wind、平安期货研究

图5-23：冶金焦价格走势图

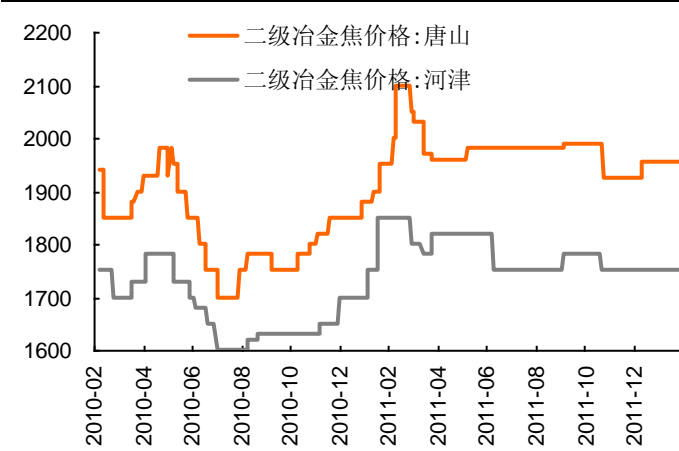
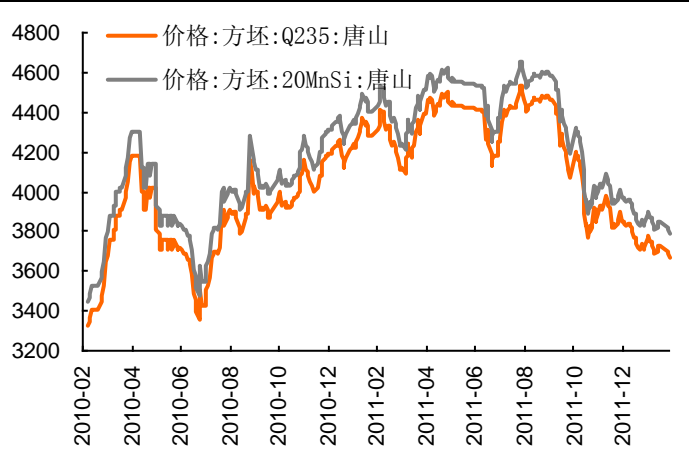


图5-24：唐山方坯价格走势图



资料来源：wind、平安期货研究

六、经济数据备忘：关注三大央行利率决议

本周将有欧洲央行、英国央行和澳洲联储三大央行公布利率决议，将对市场产生重要影响。市场预计欧洲央行将维持上次利率决议，并预计将进一步放松 LTRO 抵押品标准甚至贷款期限，从而使得第二轮 LTRO 规模更大；英国央行将进一步扩大量化宽松规模至 500 亿英镑；澳洲联储有望进一步降息；三大央行这些政策将对商品市场形成重要利好支撑。中国方面，将于本周四公布 1 月份 CPI、PPI 物价指数，将对市场产生重要影响。

表 6-1：本周数据展望

日期	时间	经济数据	前值
2012-2-7	11:30	澳大利亚 2 月央行利率决议	4.30%
2012-2-9	9:30	中国 1 月消费者物价指数年率	4.10%
2012-2-9	20:00	英国 2 月央行利率决议	0.50%
2012-2-9	20:00	英国 2 月资产购买规模	2750 亿英镑
2012-2-9	20:45	欧元区 2 月央行利率决议	1.00%
2012-2-10	22:55	美国 2 月密歇根大学消费者信心指数初值	75

资料来源：平安期货研究所整理

表 6-2：本周重要事件展望

日期	时间	事件
2012-2-6	17:00	欧元集团欧元区副财长会议
2012-2-6	21:55	美国圣路易斯联储主席布拉德就“美国通胀目标”在芝加哥联合俱乐部讲话
2012-2-7	0:00	欧元集团欧元区财长会议
2012-2-7	1:15	美国达拉斯联储主席费舍尔以“经济和货币政策展望—环视全球”为题，在国际金融协会 (IIF) 讲话
2012-2-7	20:10	EFSF 首席执行官雷格林在 2012 城市周国际金融服务论坛活动中就主权债务危机：欧元走向何方？发表讲话
2012-2-8	2:00	德国总理默克尔就欧洲的未来发表讲话
2012-2-8	23:40	美国旧金山联储主席威廉姆斯在 Bishop Ranch 论坛发表演说，主题为“美联储及经济复苏”
2012-2-9		美国总统奥巴马会见意大利总理蒙蒂，并讨论如何解决已对意大利和其它欧元区地区构成威胁的债务危机
2012-2-9	20:45	欧洲央行公布利率决议/21:30 召开新闻发布会
2012-2-10	8:30	澳洲联储公布货币政策声明

资料来源：平安期货研究所整理

风险提示:

期货市场是一个风险无时不在的市场。您在进行交易时存在赢利的可能,也存在亏损的风险。请您务必对此有清醒的认识,认真考虑是否进行证券,期货交易。市场有风险,投资需谨慎。

免责条款:

此报告旨在发给平安期货有限公司(以下简称“平安期货”)的特定客户及其他专业人士。未经平安期货事先书面明文批准,不得更改或以任何方式传送、复印或派发此报告的材料、内容及其复印本予任何其它人。

平安期货可发出其它与本报告所载资料不一致及有不同结论的报告。本报告及该等报告反映编写分析员的不同设想、见解及分析方法。报告所载资料、意见及推测仅反映分析员于发出此报告日期当日的判断,可随时更改。此报告所指的期货、期权和证券价格、价值及收入可跌可升。为免生疑问,此报告所载观点并不代表平安期货有限公司的立场。

平安期货有限公司版权所有。保留一切权利。

中国平安 PINGAN

平安期货有限公司

地址:深圳市福田区中心区福华三路88号时代财富大厦26楼

客服: 400 8888 933

电话: 0755-8378 8578

传真: 0755-8378 5241

邮编: 518031

网址: <http://futures.pingan.com>