

## 外糖交投清淡 郑糖延续下跌

✉: 郭书华

☎: 86-755-82702003

✉: wushuhua952@pingan.com.cn

✉: 廖磊

☎: 86-755-23963167

✉: liaolei333@pingan.com.cn

### 一、【上一交易日行情回顾】

表 1-1: 上一交易日行情数据表

合约名称	收盘价	涨跌	涨跌幅	本周涨跌幅	本月涨跌幅	持仓量	持仓量变化
SR1201	6442	14	0.22%	0.58%	-1.81%	19752	-3342
SR1205	6109	-65	-1.05%	-1.12%	-3.63%	505908	13294
ICE11号糖3	23.32	-0.09	-0.38%	1.00%	-1.56%	215569	-2146

资料来源: 博易大师、平安期货

### 二、【今日要点】

#### ☆泰国: 截至12月15日已压榨947万吨甘蔗

道琼斯消息, 据泰国甘蔗和糖协会称, 今年截至12月15日, 已压榨947万吨甘蔗, 高于上年同期的仅339万吨。该办公室称, 在10月1日开始的当前年度, 甘蔗产量或达9940万吨, 增长4%, 并指出这只是初步预估。

#### ☆俄罗斯: 截止12月19日甜菜糖产量为440万吨

据莫斯科12月21日消息, 俄罗斯糖生产商协会周三称, 8月开始的压榨季至12月19日, 俄罗斯自新作甜菜中生产精炼白糖440万吨, 较上年同期大幅增加63%。

#### ☆澳大利亚: 2012/13作物甘蔗产量预估增长14%

据堪塔拉12月21日消息, 澳大利亚甘蔗种植者协会首席执行官 Steve Greenwood 周三称, 澳大利亚2012/13作物年度甘蔗产量料增长至3200万吨, 进一步证明该国糖行业的复苏。

#### ☆中国: 11月份进口糖42万吨

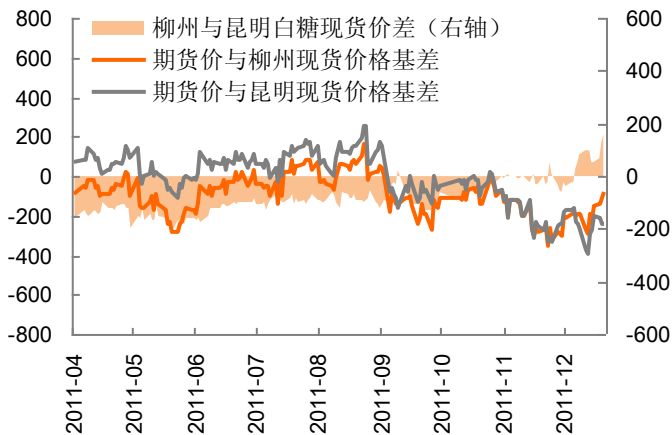
中国海关统计咨询服务中心周三公布的数据显示, 中国11月份进口糖42万吨。10月份的糖进口量为336,995吨。数据显示, 今年1-11月份, 中国糖进口量为242万吨, 较上年同期增长48%。

### 三、【行业数据】

图3-1：白糖期现价图



图3-2：白糖期现基差图



资料来源：WIND、平安期货

郑糖 1205 合约昨日开盘后一度震荡，但之后大幅下行，收于一根大阴线，最终收于 6109 元/吨，较前日结算价下跌 65 元/吨。

昨日白糖现货价格两产地分歧依旧，柳州白糖现货昨日报价 6520 元/吨（新糖报价 6600 元/吨），较前日下跌 30 元/吨；昆明白糖现货昨日报价 6680 元/吨（新糖报价 6820 元/吨），与前日持平。白糖现货价格后期走势有待观察。

白糖期现价差处于正常水平，无明显套利空间。

图2-3：白糖期货持仓量

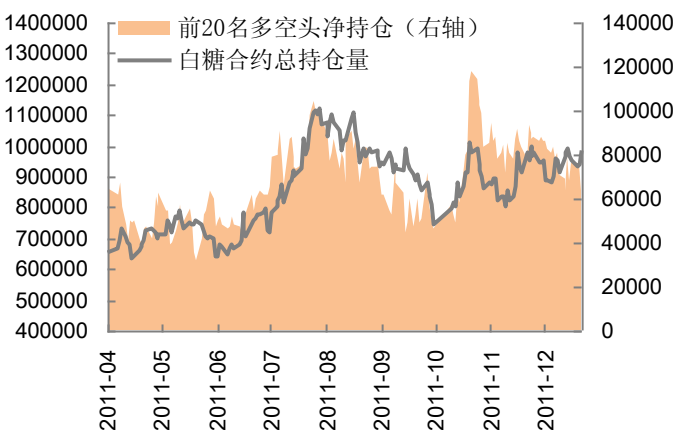
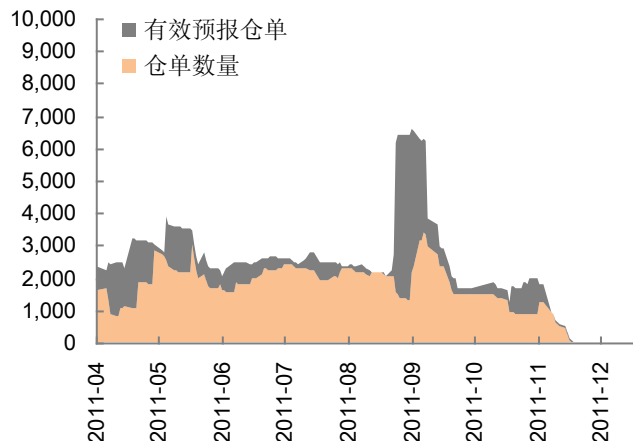


图2-4：白糖期货仓单变化图



资料来源：WIND、平安期货

持仓结构方面，多空前 20 名持仓中，多头增仓 4074 手，空头增仓 8126 手。多头主力分歧依旧较大，浙江永安和中国国际分别减仓 9665 手和 6011 手，金元期货增仓 10048 手，增幅明显，其余多头主力也有不同程度的增仓；空头主力中，浙江永安、光大期货和信达期货分别增仓 1958 手、1714 手和 4004 手，鲁证期货减仓 1620 手。昨日郑糖总持仓量增加 48616 手，主力净多头小幅减少 12389 手，多头主力减仓明显。

图3-5: ICE白糖期货价格



图3-6: 白糖进口盈亏图



资料来源: WIND、平安期货

周三 ICE 原糖期货收低, 外盘市场目前处于假期市场氛围中, 软商品市场的大多参与者都已离场, 软商品期货大多在清淡交投中收低。伦敦 3 月白糖期货价格收于 603.70 美元/吨, 下跌 4.50 美元/吨。

泰国进口糖盈亏盘口基本稳定。泰国进口糖完税成本为 5923.72 元/吨, 盈利为 596 元/吨。

#### 四、【综合评述】

表 4-1: 各合约操作建议

合约	压力位 1	压力位 2	压力位 3	支撑位 1	支撑位 2	支撑位 3	方向
SR1201	6462	6482	6498	6426	6410	6390	向下
SR1205	6172	6234	6269	6075	6040	5978	向下

资料来源: 平安期货

{注: 逢支撑、压力位操作, 止损放在下一级支撑、压力位; 止盈放在压力、支撑位附近; 支撑位 2 及压力位 2 一般为重要点位。}

近期国内白糖现货价格表现依然较弱, 昆明报价虽保持稳定, 但柳州报价持续下行, 柳州中间商报价已降至 6590 元/吨。广西新糖已经进入销售, 目前市场货源相对充足, 给糖价带来较大压力。从目前食糖的销售情况看, 春节备货期出现的可能性不大, 下游企业或将采用随买随用的形势, 郑糖价格的反弹已结束, 后期或将进一步下行。昨日欧元和股市走低, 因早前有关欧洲央行周三行动将换件债务危机的期望开始消退。外盘市场节日氛围浓重, ICE 美国软商品期货成交量较 30 天均值低于三分之一到半数不等。昨日澳大利亚甘蔗种植协会称, 澳大利亚 2012/13 年度甘蔗产量料增长 14% 至 3200 万吨。北半球糖持续的增产消息, 继续给白糖价格带来压力。昨日 ICE 原糖期货价格收跌, 外糖交投清淡。

郑糖主力 1205 合约昨日高开低走, 收于一根大阴线。技术上日 K 线跌破下方 5 日均线的支撑; 短线 KDJ 三线调头下行; BOLL 线三轨再次下行, K 线在 BOLL 中轨下方震荡; RSI 指标继续回调, 仍在弱势区域震荡; 慢线 DEA 与快线 DIFF 双线向下, 双

线纠缠在一起，MACD 由红柱转为绿柱。

受前日外盘原糖上涨影响，昨日郑糖再次高开于 10 日均线处，之后快速下行，并跌破 5 日均线支撑，收于一根大阴线。技术上看前期反弹或已结束，郑糖下跌趋势延续。昨日郑糖成交量大幅增加，空头多头减仓意愿强烈。郑糖昨日开盘于 10 日均线上方，但之后价格快速下跌，主力多头亦纷纷平仓。整体来看郑糖下跌趋势延续。昨夜外盘原糖收跌，郑糖今日或维持下行走势。投资者轻仓逢高点压力位做空。

**风险提示:**

期货市场是一个风险无时不在的市场。您在进行交易时存在赢利的可能,也存在亏损的风险。请您务必对此有清醒的认识,认真考虑是否进行证券,期货交易。市场有风险,投资需谨慎。

**免责条款:**

此报告旨在发给平安期货有限公司(以下简称“平安期货”)的特定客户及其他专业人士。未经平安期货事先书面明文批准,不得更改或以任何方式传送、复印或派发此报告的材料、内容及其复印本予任何其它人。

平安期货可发出其它与本报告所载资料不一致及有不同结论的报告。本报告及该等报告反映编写分析员的不同设想、见解及分析方法。报告所载资料、意见及推测仅反映分析员于发出此报告日期当日的判断,可随时更改。此报告所指的期货、期权和证券价格、价值及收入可跌可升。为免生疑问,此报告所载观点并不代表平安期货有限公司的立场。

平安期货有限公司2011版权所有。保留一切权利。

**中国平安 PINGAN**

**平安期货有限公司**

地址:深圳市福田区中心区福华三路88号时代财富大厦26楼

客服:400 8888 933

电话:0755-8378 8578

传真:0755-8378 5241

邮编:518031

网址:<http://futures.pingan.com>