

宏观面利空后期或逐步消退

✍:牟宏博

☎:86-755-82532648

✉:mouhongbo698@pingan.com.cn

✍:陈川杰

☎:86-755-82532281

✉:chenchuanjie752@pingan.com.cn

一、【今日视点】

宏观面利空后期或逐步消退

近期大宗商品的暴跌，主要可以归因于以下几大因素：一是美国经济衰退所导致人们对全球经济“二次探底”的担忧，市场普遍担忧经济放缓后对大宗商品的需求将会大幅度减少；二是欧洲债务危机的持续深化，援助希腊问题尚未获解，意大利主权评级再遭调降，而信用评级机构还将“魔爪”伸向了意大利、希腊以及美国的金融机构，这一连串利空事件的集中爆发使得市场只能以暴跌来应对；三是前期市场一直期待的QE3，却最终以4000亿美元的“扭曲操作”来替代，使得人们大为失望。

上面提到的三大利空因素，第一个为长期的因素，将一直困扰整个市场，因而这就决定了商品的价格难以出现大的上涨。第二个欧债危机短期也难以解决，但对市场影响是阶段性的，因为10月17日希腊80亿的债务将到期，届时一切都会明朗，无论哪种结果都将告一段落。第三个利空因素市场已经完全消化。因而整体来看，长期市场仍然偏空，但短期来看，未来利空因素逐步消退。

二、【数据追踪】

图2-1:WTI原油期货收盘价

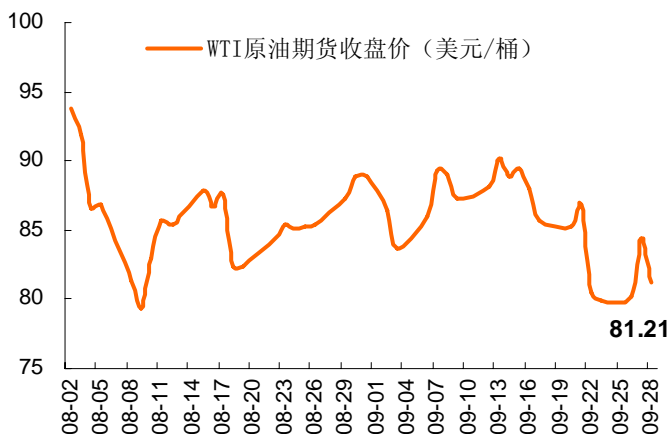
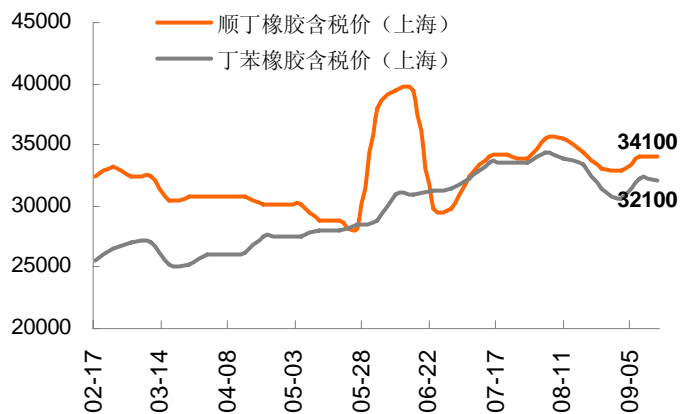


图2-2: 合成橡胶上海报价



资料来源: WIND、平安期货研究所

请务必阅读正文之后的免责条款

图2-3: 沪胶与日胶价格走势

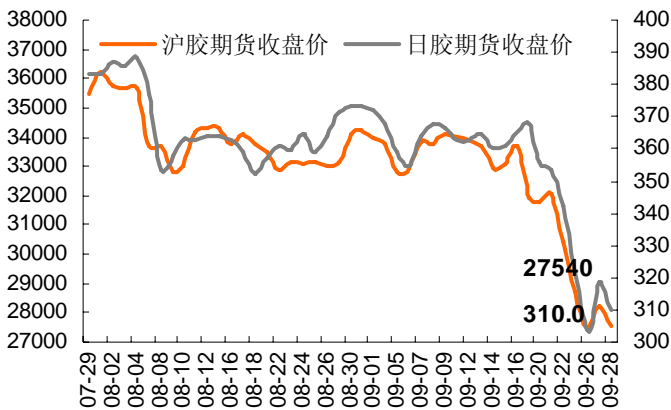
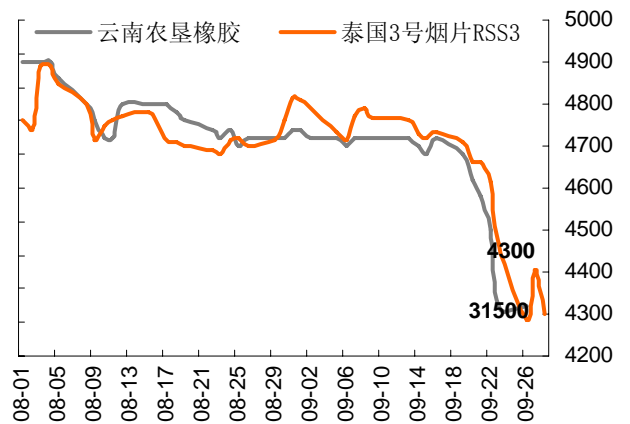


图2-4: 国内外天胶主流现货价格走势



资料来源: WIND、平安期货研究所

图2-5: 国内主要市场电石价格走势

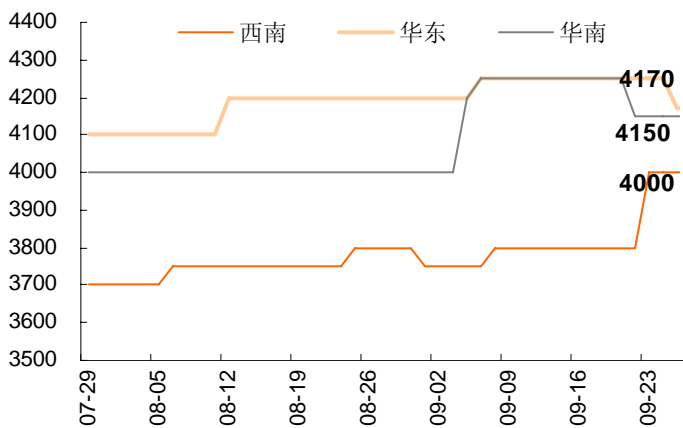
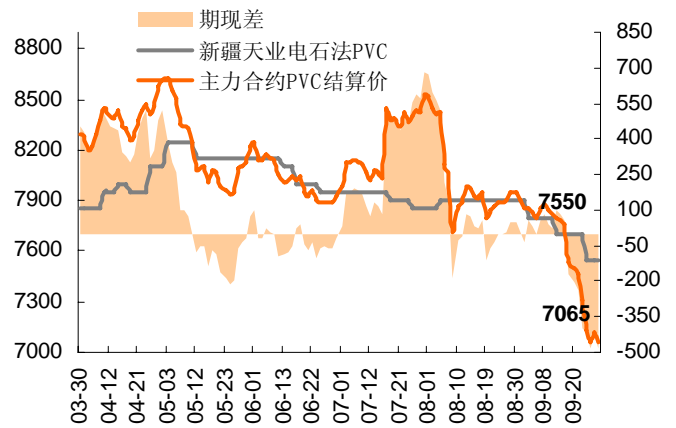


图2-6: PVC期现价格走势



资料来源: WIND、平安期货研究所

图2-7: 国内各区域现货甲醇主流报价

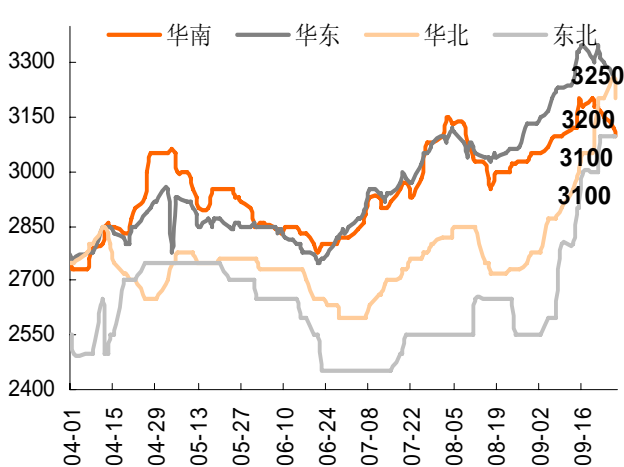
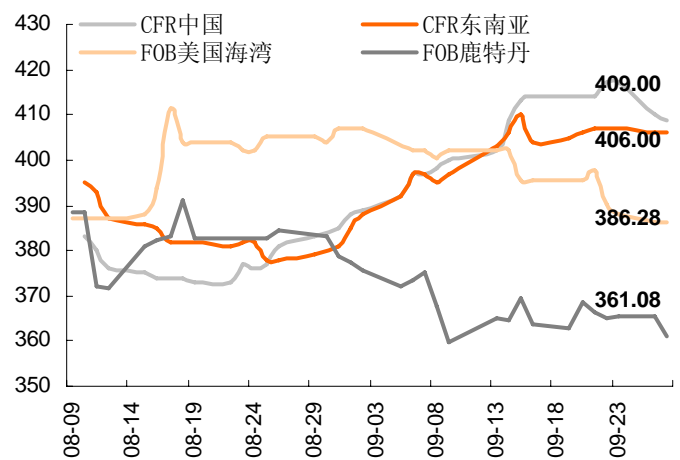


图2-8: 外盘甲醇价格走势 (美元/吨)

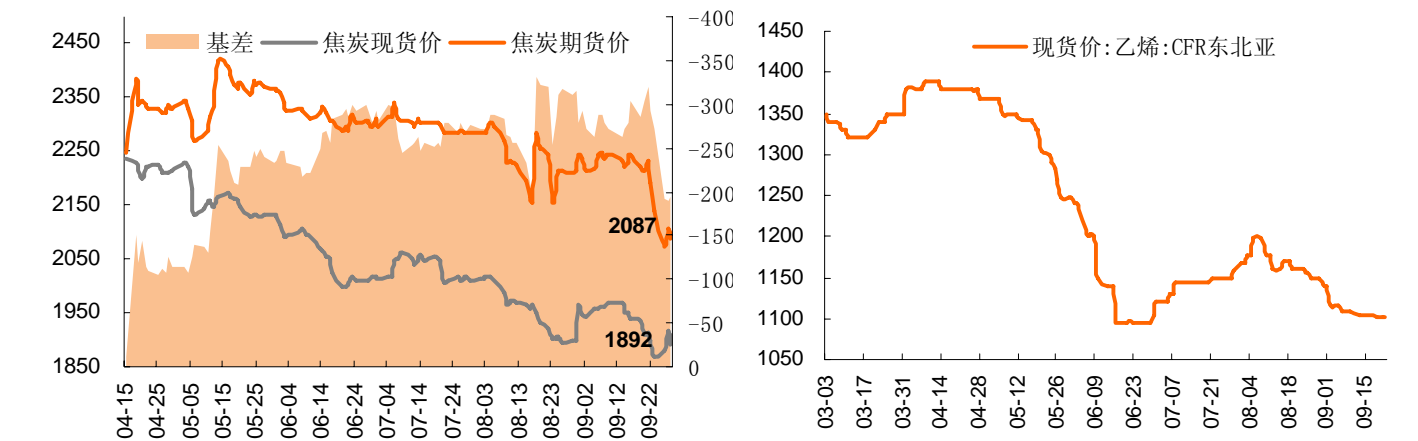


资料来源: 国家甲醇网、中国液体化工交易网、平安期货研究所

昨日，张家港电子盘甲醇 1112 合约涨 25 元/吨，或 0.79%至 3205 元/吨。近日，大宗商品在节前暴跌之后走势有所分化，一些品种开始企稳盘整。风声鹤唳之下，市场依旧谨慎。接下来关注 29 日德国对希腊援助的投票。甲醇现货交投不如前期活跃，报价较稳，等待市场方向进一步明晰。

图2-9：焦炭期现价走势图

图2-10：国际乙烯单体价格走势



资料来源：WIND、中国液体化工交易网、平安期货研究所

三、【交易指导】

表 3-1:各品种操作建议

	压力位1	压力位2	压力位3	支撑位1	支撑位2	支撑位3
PVC1201	7175	7295	7405	6945	6835	6715
LLDPE1201	9620	9840	10070	9180	8950	8730
橡胶1201	28440	29330	30180	26690	25840	24950
焦炭1109	2109	2130	2148	2070	2052	2031

资料来源：金融投资专家、平安期货研究所

注意：逢支撑、压力位操作，止损放在下一级支撑、压力位；止盈放在压力、支撑位附近；支撑位2及压力位2一般为重要点位。

风险提示:

期货市场是一个风险无时不在的市场。您在进行交易时存在赢利的可能,也存在亏损的风险。请您务必对此有清醒的认识,认真考虑是否进行证券,期货交易。市场有风险,投资需谨慎。

免责条款:

此报告旨在发给平安期货有限公司(以下简称“平安期货”)的特定客户及其他专业人士。未经平安期货事先书面明文批准,不得更改或以任何方式传送、复印或派发此报告的材料、内容及其复印本予任何其它人。

平安期货可发出其它与本报告所载资料不一致及有不同结论的报告。本报告及该等报告反映编写分析员的不同设想、见解及分析方法。报告所载资料、意见及推测仅反映分析员于发出此报告日期当日的判断,可随时更改。此报告所指的期货、期权和证券价格、价值及收入可跌可升。为免生疑问,此报告所载观点并不代表平安期货有限公司的立场。

平安期货有限公司2011版权所有。保留一切权利。

中国平安 PINGAN

平安期货有限公司

地址:深圳市福田区中心区福华三路88号时代财富大厦26楼

客服:400 8888 933

电话:0755-8378 8578

传真:0755-8378 5241

邮编:518031

网址:<http://futures.pingan.com>