

反弹失败了吗?

✍:牟宏博

☎:86-755-82532648

✉:mouhongbo698@pingan.com.cn

✍:陈川杰

☎:86-755-82532281

✉:chenchuanjie752@pingan.com.cn

一、【今日视点】

反弹失败了吗?

虽然前一天晚上外盘原油大涨、美股大涨，但国内期货品种似乎再次进入跟跌不跟涨的怪圈，纷纷呈现高开低走的走势。(图1-1、图1-2)市场原本集聚的做多热情似乎在一瞬间又被浇灭，空头氛围开始升温，我们不仅要问，反弹真的失败了吗?

从近期可能影响市场的大事件来看，一是明日公布国内8月份经济数据，目前市场预期CPI涨幅在6.1%，若低于这个数值那么后期货币政策定向宽松的概率将增大，有助于整个商品的上行；二是明日G7会议也将召开，会上将进一步商谈是否进一步保持货币宽松政策；因而市场未来一段时间的走势，要等明日过后，可能才能更为明朗。

不过从预测角度来讲，我们仍然偏重看多的思路，认为后期化工后期保持震荡上扬的概率较大，而目前正是难得的买入时机。具体原因：1、价格本是历史相对低位，也在成本附近。2、后期消费将比前期有所改观。3、宏观面最坏时间已过。4、化工相对农产品、金属比价处于低估。

图1-1:塑料收跌

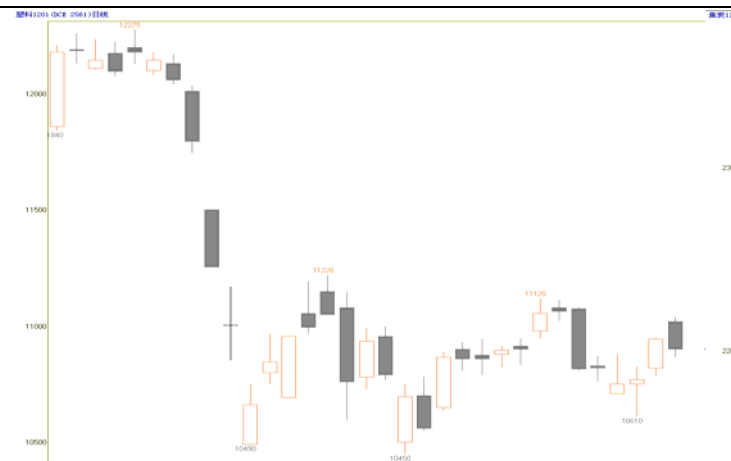
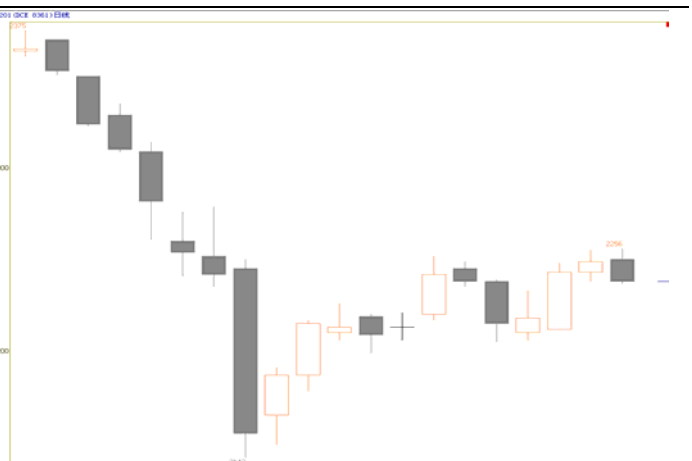


图1-2:焦炭收跌



资料来源:WIND、平安期货研究所

二、【数据追踪】

图2-1: WTI原油期货收盘价

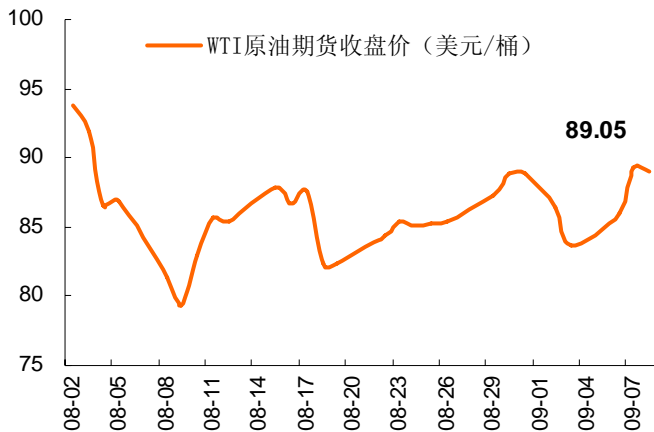
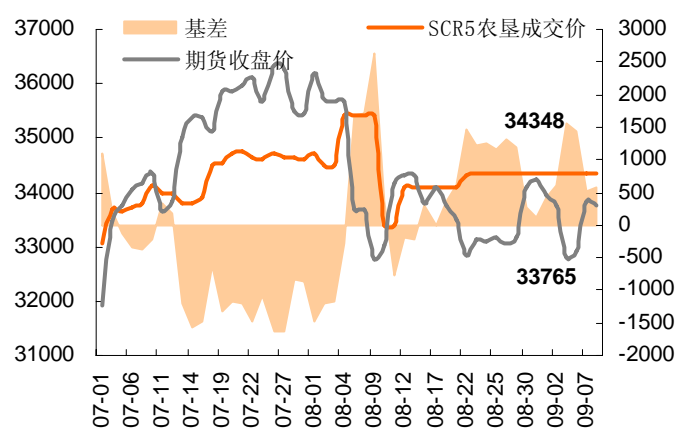


图2-2: 天胶期现价走势图



资料来源: WIND、平安期货研究所

图2-3: 沪胶与日胶价格走势图

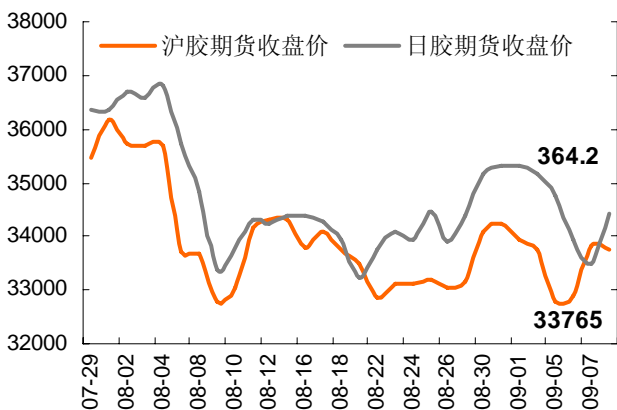
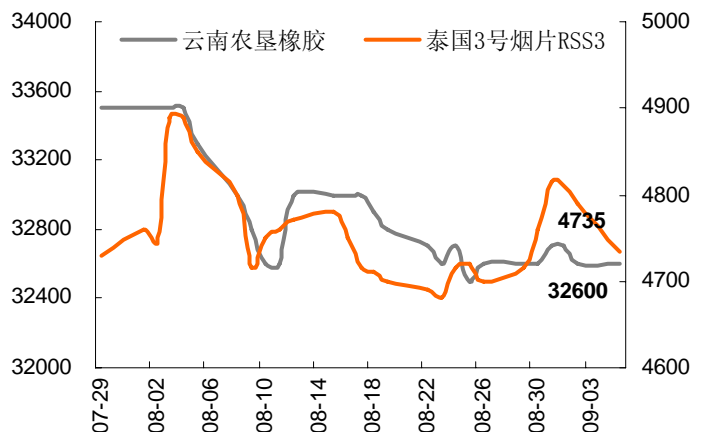


图2-4: 国内外天胶主流现货价格走势图



资料来源: WIND、平安期货研究所

图2-5: 国内主要市场电石价格走势图

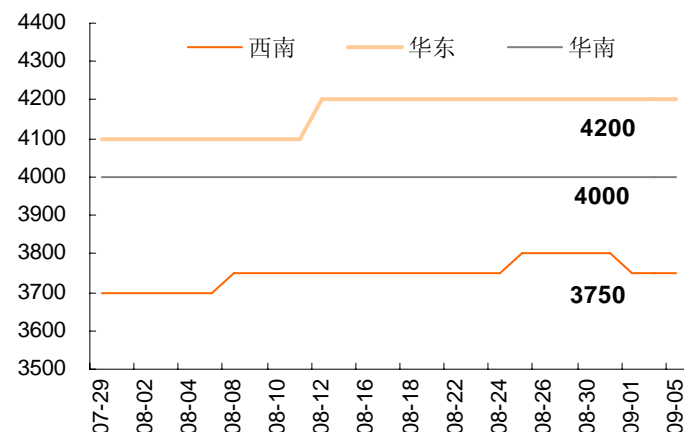
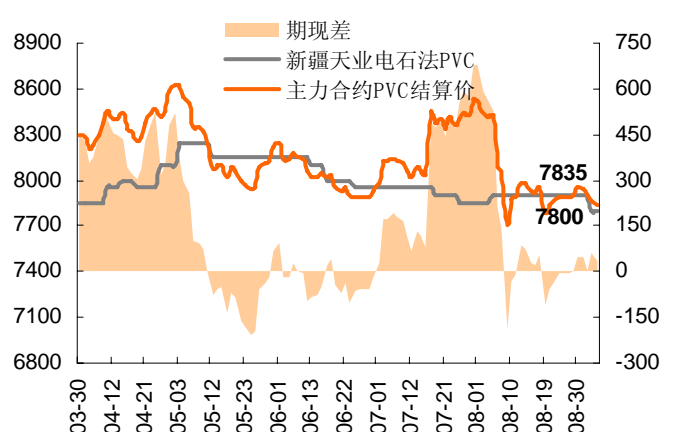


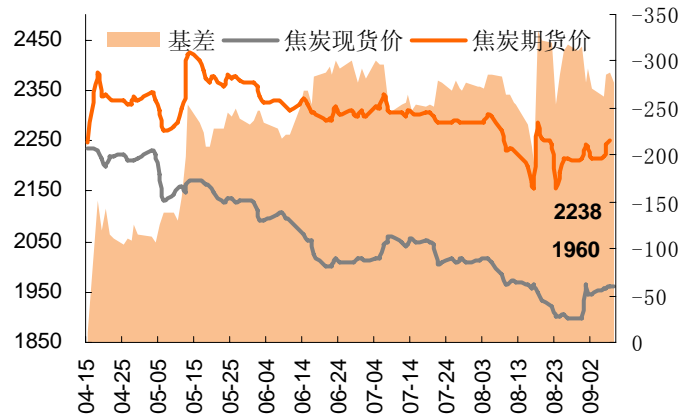
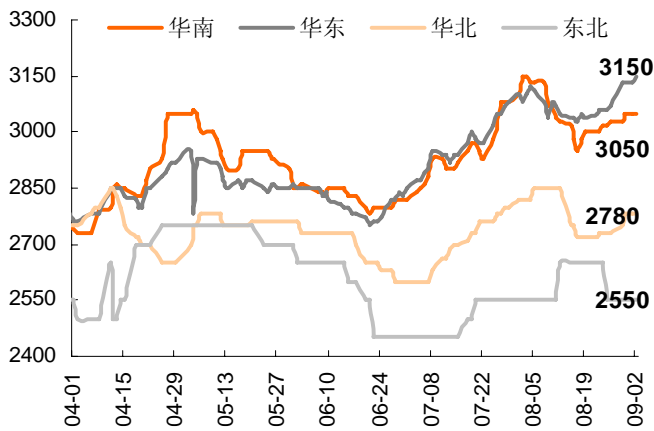
图2-6: PVC期现价走势图



资料来源: WIND、平安期货研究所

图2-7：国内各区域现货甲醇主流报价

图2-8：焦炭期现价走势图



资料来源：WIND、中国液体化工交易网、平安期货研究所

三、【交易指导】

表 3-1: 各品种操作建议

	压力位1	压力位2	压力位3	支撑位1	支撑位2	支撑位3
PVC1201	7810	7903	7957	7988	7818	7787
LLDPE1201	11005	11110	11180	10830	10760	10655
橡胶1201	34037	34308	34462	33612	33458	33187
焦炭1201	2250	2263	2269	2231	2225	2212

资料来源：金融投资专家、平安期货研究所

注意：逢支撑、压力位操作，止损放在下一级支撑、压力位；止盈放在压力、支撑位附近；支撑位2及压力位2一般为重要点位。

风险提示:

期货市场是一个风险无时不在的市场。您在进行交易时存在赢利的可能，也存在亏损的风险。请您务必对此有清醒的认识，认真考虑是否进行证券，期货交易。市场有风险，投资需谨慎。

免责声明:

此报告旨在发给平安期货有限公司（以下简称“平安期货”）的特定客户及其他专业人士。未经平安期货事先书面明文批准，不得更改或以任何方式传送、复印或派发此报告的材料、内容及其复印本予任何其它人。

平安期货可发出其它与本报告所载资料不一致及有不同结论的报告。本报告及该等报告反映编写分析员的不同设想、见解及分析方法。报告所载资料、意见及推测仅反映分析员于发出此报告日期当日的判断，可随时更改。此报告所指的期货、期权和证券价格、价值及收入可跌可升。为免生疑问，此报告所载观点并不代表平安期货有限公司的立场。

平安期货有限公司2011版权所有。保留一切权利。

中国平安 PINGAN

平安期货有限公司

地址：深圳市福田区中心区福华三路88号时代财富大厦26楼

客服：400 8888 933

电话：0755-8378 8578

传真：0755-8378 5241

邮编：518031

网址：<http://futures.pingan.com>