

## 季节涨势难现，金属宽幅震荡

✎: 石可宜

☎: 86-755-83786564

✉: shikeyi032@pingan.com.cn

✎: 张红喜

☎: 86-755-82567559

✉: zhanghongxi806@pingan.com.cn

### 一、【今日视点】

7月份，晋城市工业生产者购进价格同比上涨7.2%，其中，有色金属冶炼及压延加工业上涨29.9%、非金属矿物制品业上涨39.9%、黑色金属冶炼及压延加工业上涨12.6%、化工行业下降0.9%。1-7月份，工业生产者购进价格同比上涨7.8%。

7月份，工业生产者购进价格环比上涨0.9%。分行业看，有色金属冶炼及压延加工业环比上涨0.3%，通信设备、计算机及其他电子设备制造业与上月基本持平，黑色金属冶炼及压延加工业环比上涨0.4%，电力、热力的生产和供应业环比上涨2.2%，化工行业下降3.9%。

### 二、【市场数据】

表 2-1: 外盘行情数据

品种	收盘价	涨跌	涨跌幅	周涨跌幅	年初以来涨跌幅
伦铜三	9115.00	165.00	1.84%	0.27%	-5.89%
伦铝三	2405.00	15.25	0.64%	-1.52%	-3.20%
伦锌三	2241.00	41.00	1.86%	2.08%	-8.38%
伦铅三	2420.00	16.00	0.67%	-1.83%	-5.78%
美原油	89.34	3.32	3.86%	3.34%	-2.23%
美黄金	1817.60	-55.70	-2.97%	-3.16%	27.87%
美元指数	75.50	-0.39	-0.51%	1.07%	-4.41%
道琼斯指数	11414.86	275.56	2.47%	1.55%	-1.40%

资料来源: WIND、平安期货

表 2-2: 内外盘库存变化与期现基差

品种	SHFE库存	增减	LME库存	增减	期现基差
铜	107790	5532	465250	-125	-75
铝	117799	-7009	4614775	-3825	425
锌	415445	-2339	847825	-950	805
铅	64647	3279	321450	100	-170

资料来源: WIND、平安期货

### 三、【市场结构】

图3-1：铜期现基差和沪伦比值变化

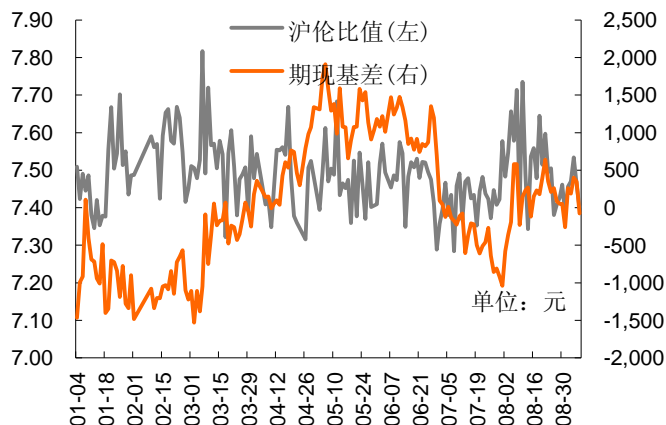
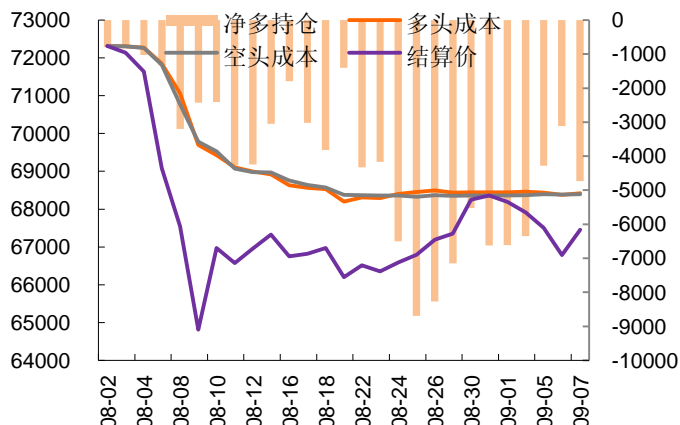


图3-2：沪铜1111合约前20席位多空持仓成本及净持仓变化



资料来源：WIND、平安期货

图3-3：铝期现基差和沪伦比值变化

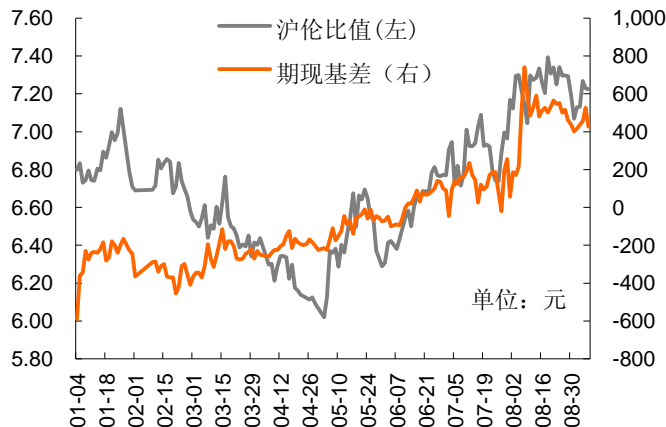
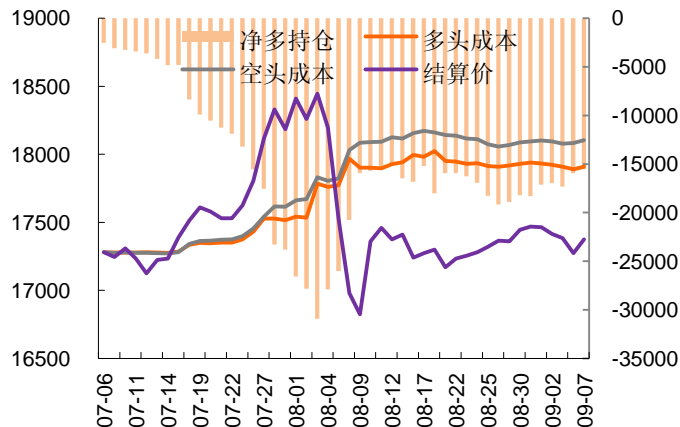


图3-4：沪铝1111合约前20席位多空持仓成本及净持仓变化



资料来源：WIND、平安期货

图3-5：锌期现基差和沪伦比值变化

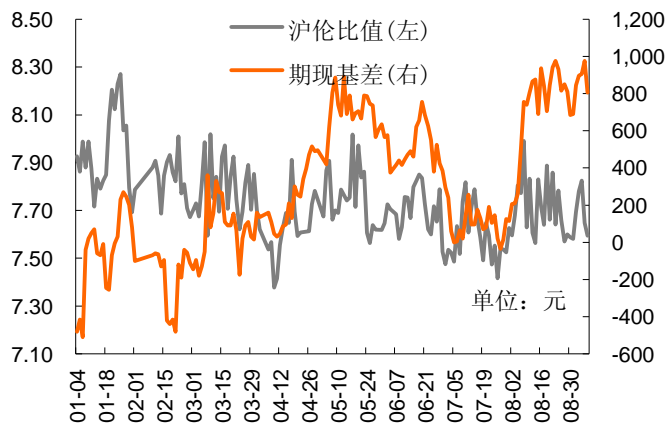
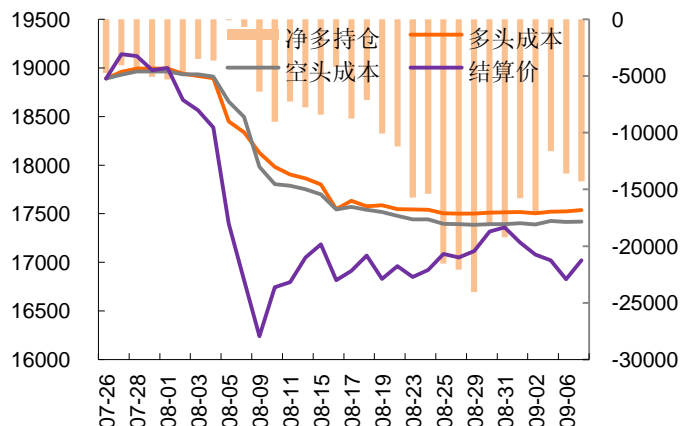


图3-6：沪锌1111合约前20席位多空持仓成本及净持仓变化



资料来源：WIND、平安期货

图3-7：铅期现基差和沪伦比值变化

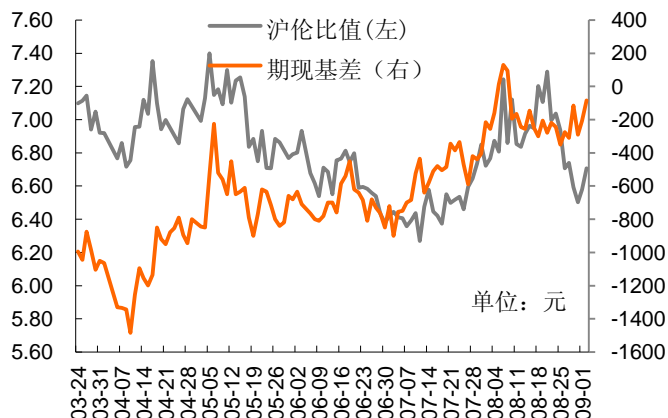
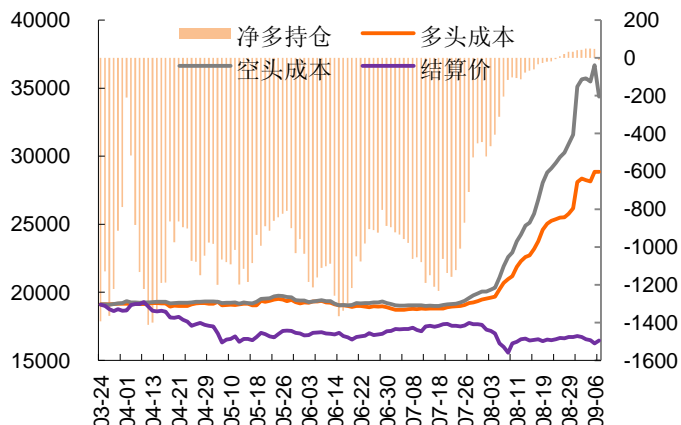


图3-8：沪铅1109合约前20席位多空持仓成本及净持仓变化



资料来源：WIND、平安期货

注：1、期现基差=现货价格-期货价格，基差走强反应市场对远期预期悲观或者现货价格坚挺，对期货价格起到支撑作用，反之，若基差走弱反应现货疲软或者市场对远期预期乐观；

2、沪伦比值=沪铜主力合约价格/伦铜电三价格，反应内外盘强弱关系及是否存在跨市场套利空间，长周期会受到汇率因素影响；

3、前 20 名多空成本与结算价的关系反应出多空盈亏状态，多空盈亏转换及盈亏幅度可以作为市场趋势转变的参考信号，净持仓反应出主力多空力量的对比。

图3-9：螺纹钢HRB400 20mm现货价格

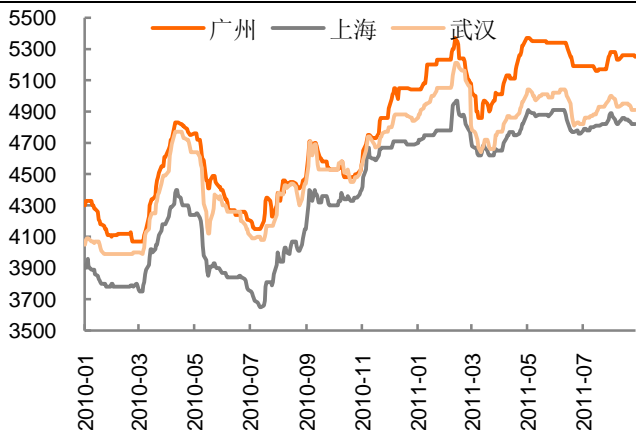
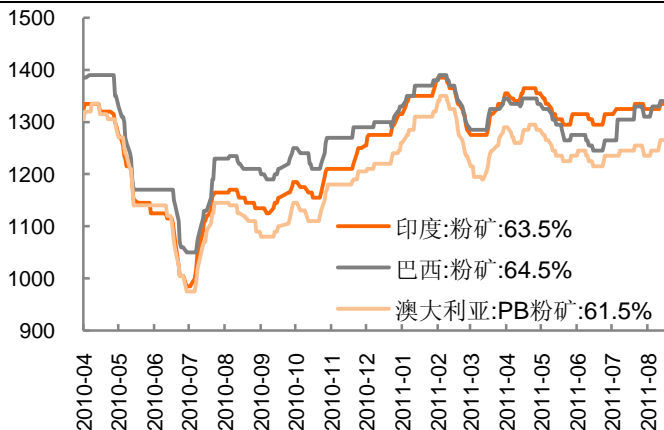


图3-10：日照港进口铁矿石价格



资料来源：WIND、平安期货

图3-11: 全国主要城市钢材库存变化

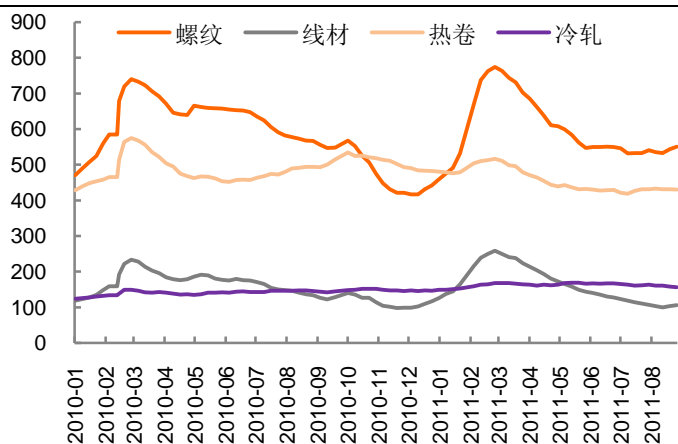
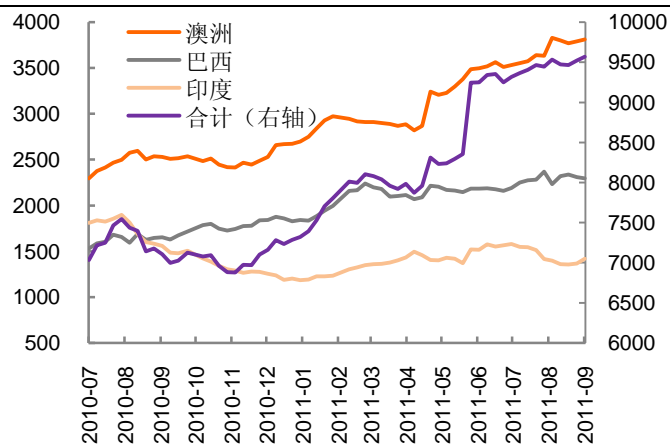


图3-12: 全国港口进口铁矿石库存



资料来源: WIND、平安期货

**风险提示:**

期货市场是一个风险无时不在的市场。您在进行交易时存在赢利的可能,也存在亏损的风险。请您务必对此有清醒的认识,认真考虑是否进行证券,期货交易。市场有风险,投资需谨慎。

**免责条款:**

此报告旨在发给平安期货有限公司(以下简称“平安期货”)的特定客户及其他专业人士。未经平安期货事先书面明文批准,不得更改或以任何方式传送、复印或派发此报告的材料、内容及其复印本予任何其它人。

平安期货可发出其它与本报告所载资料不一致及有不同结论的报告。本报告及该等报告反映编写分析员的不同设想、见解及分析方法。报告所载资料、意见及推测仅反映分析员于发出此报告日期当日的判断,可随时更改。此报告所指的期货、期权和证券价格、价值及收入可跌可升。为免生疑问,此报告所载观点并不代表平安期货有限公司的立场。

平安期货有限公司2011版权所有。保留一切权利。

**中国平安 PINGAN**

**平安期货有限公司**

地址:深圳市福田区中心区福华三路88号时代财富大厦26楼

客服:400 8888 933

电话:0755-8378 8578

传真:0755-8378 5241

邮编:518031

网址:<http://futures.pingan.com>