

今日化工品有望强势反弹

S :牟宏博

☎:86-755-82532648

* :mouhongbo698@pingan.com.cn

! :陈川杰

☎:86-755-82532281

* :chenchuanjie752@pingan.com.cn

一、【今日视点】

反弹时做什么？

在飓风“艾琳”的影响下，国内农产品开始翩翩起舞，豆类创出了一年来的新高，而白糖棉花在今天大涨后，前期命悬一线的图形再次有走好迹象。在今日股市普跌的背景下，期货市场的红盘显得格外喜庆。我们认为：农产品的强势拉开了市场反弹的序幕。

昨晚原油表现也相当的强劲，涨幅超过2%，这似乎预示着今天化工品的反弹毫无悬念。我们知道，LLDPE与原油的走势相关度最高，因而从短线的角度来讲，今日的塑料是有一定操作机会的，但如果高开幅度太大的话，要防止高开低走的局面，毕竟目前塑料的基本面并不是很好（图1-1）。

我们在此推荐的是PTA的做多机会，原因如下：1、原料PX近日再创反弹以来的新高，且从目前的情况来看，PX价格短期暂无下行可能（图1-2）；2、下游消费情况较为理想；3、技术图形上呈现多头排列；因而从中线的角度来讲，在目前的价位做多PTA并不存在太大的风险。

图1-1：国际乙烯价格出现回落

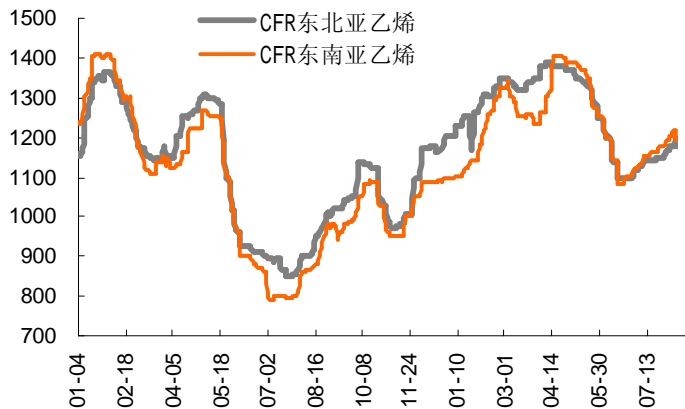
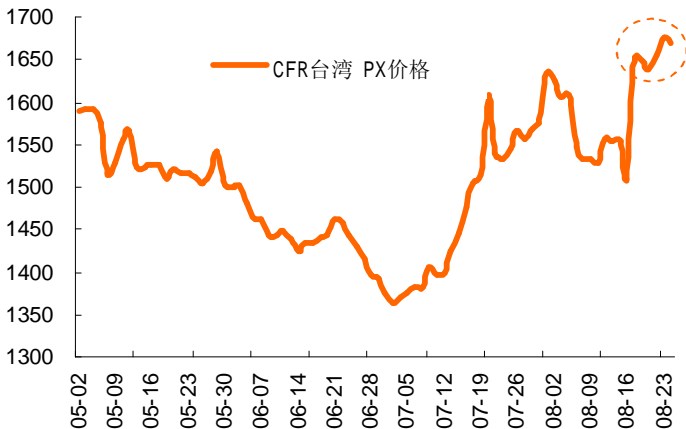


图1-2：PTA原料PX价格再创反弹新高



资料来源:wind、平安期货研究所

二、【数据追踪】

图2-1:WTI原油期货收盘价

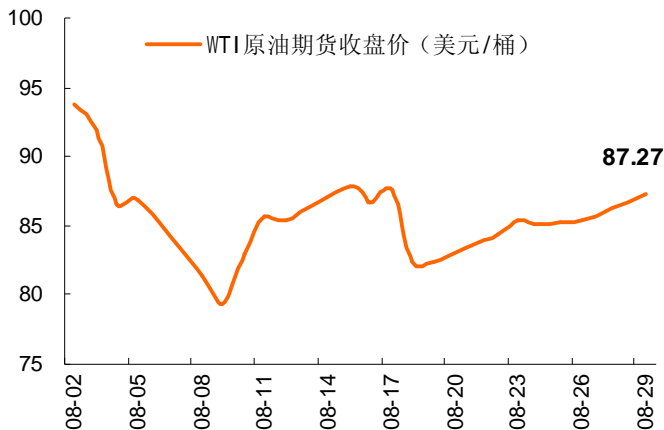
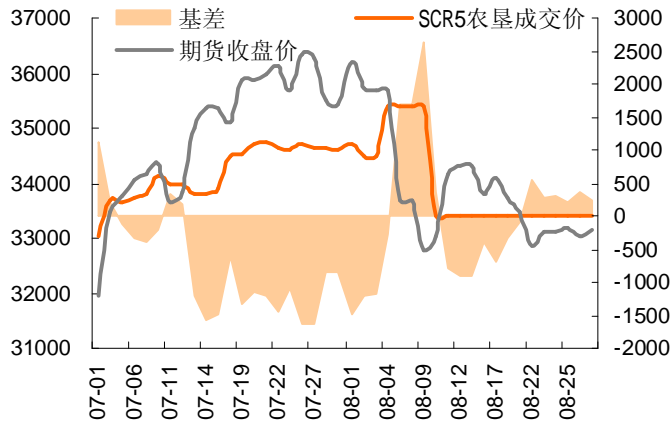


图2-2: 天胶期现价格走势



资料来源: WIND、平安期货研究所

图2-3: 沪胶与日胶价格走势

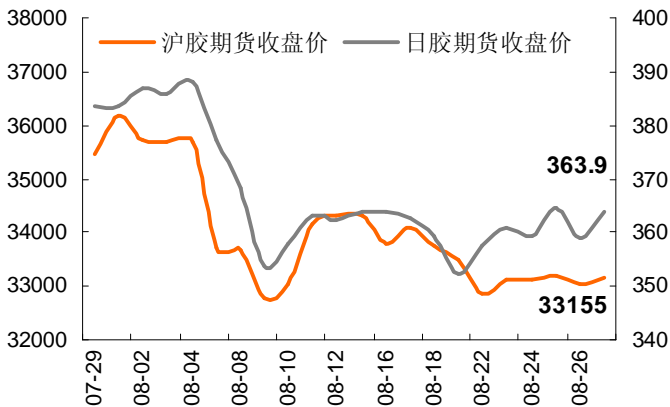
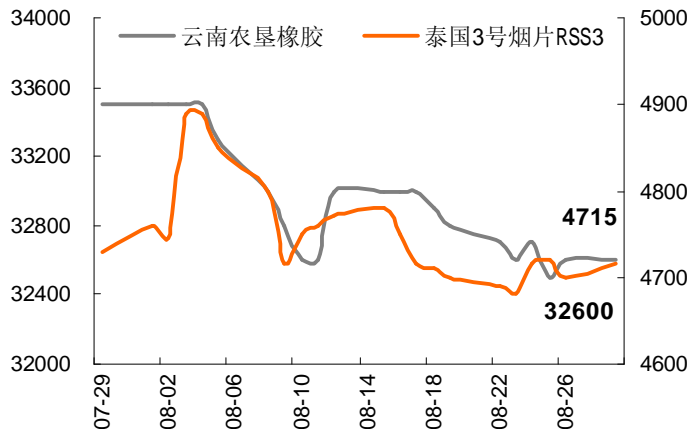


图2-4: 国内外天胶主流现货价格走势



资料来源: WIND、平安期货研究所

图2-5: 国内主要市场电石价格走势

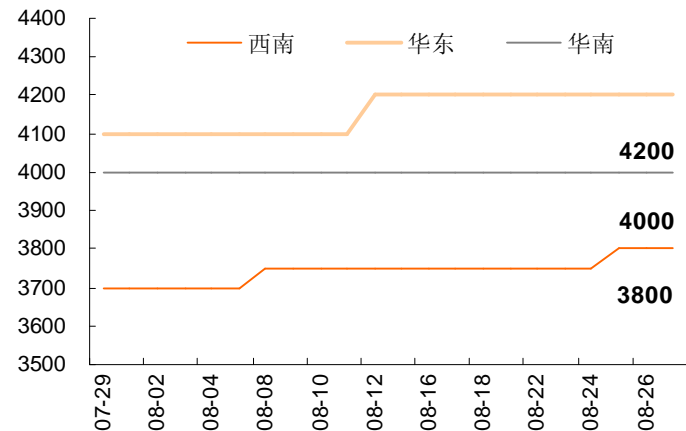
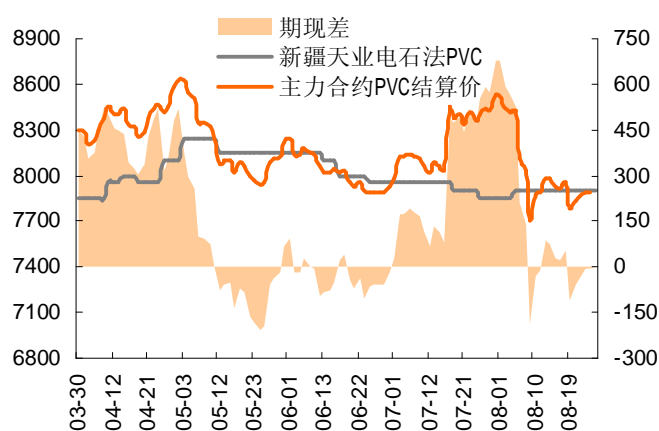


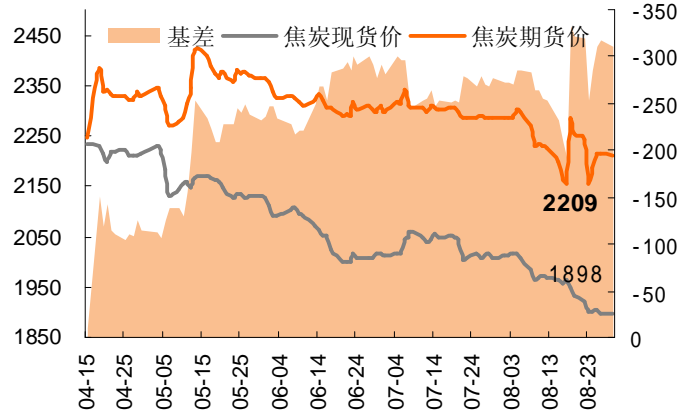
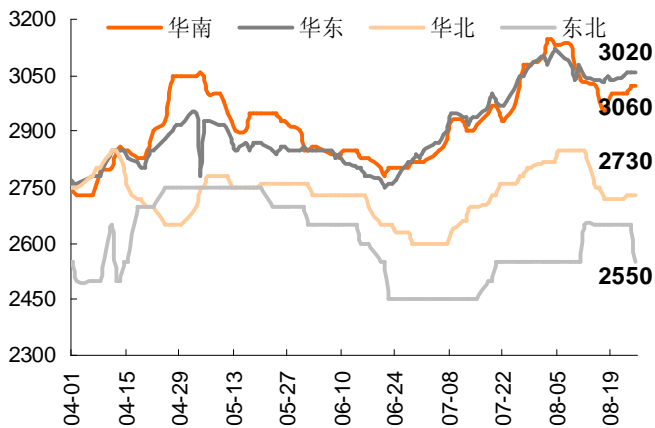
图2-6: PVC期现价格走势



资料来源: WIND、平安期货研究所

图2-7: 国内各区域现货甲醇主流报价

图2-8: 焦炭期现价格走势



资料来源: WIND、中国液体化工交易网、平安期货研究所

三、【交易指导】

表 3-1: 各品种操作建议

	压力位1	压力位2	压力位3	支撑位1	支撑位2	支撑位3
PVC1201	7925	7940	7960	7890	7870	7855
LLDPE1201	10955	11010	11070	10840	10780	10725
橡胶1201	33310	33465	33680	32940	32725	32570
焦炭1109	2220	2230	2241	2199	2188	2178

资料来源: 金融投资专家、平安期货研究所

注意: 逢支撑、压力位操作, 止损放在下一级支撑、压力位; 止盈放在压力、支撑位附近; 支撑位2及压力位2一般为重要点位。

风险提示:

期货市场是一个风险无时不在的市场。您在进行交易时存在赢利的可能,也存在亏损的风险。请您务必对此有清醒的认识,认真考虑是否进行证券,期货交易。市场有风险,投资需谨慎。

免责条款:

此报告旨在发给平安期货有限公司(以下简称“平安期货”)的特定客户及其他专业人士。未经平安期货事先书面明文批准,不得更改或以任何方式传送、复印或派发此报告的材料、内容及其复印本予任何其它人。

平安期货可发出其它与本报告所载资料不一致及有不同结论的报告。本报告及该等报告反映编写分析员的不同设想、见解及分析方法。报告所载资料、意见及推测仅反映分析员于发出此报告日期当日的判断,可随时更改。此报告所指的期货、期权和证券价格、价值及收入可跌可升。为免生疑问,此报告所载观点并不代表平安期货有限公司的立场。

平安期货有限公司2011版权所有。保留一切权利。

中国平安 PINGAN

平安期货有限公司

地址:深圳市福田区中心区福华三路88号时代财富大厦26楼

客服: 400 8888 933

电话: 0755-8378 8578

传真: 0755-8378 5241

邮编: 518031

网址: <http://futures.pingan.com>