

统计数据出炉，化工走势维稳

✎:陈川杰

☎:86-755-82532281

✉:chenchuanjie752@pingan.com

.cn

一、【上一交易日行情回顾】

表 1-1:上一交易日能源化工行情

主力合约	收盘价	涨跌幅	现货价	基差	年初以来涨幅
PVC1201	7885	0.25%	7900	15	-13.49%
橡胶1201	33105	0.20%	33400	295	-11.95%
焦炭1201	2187	-0.09%	1912	-285	-4.95%

资料来源: 文华财经、平安期货

二、【产业新闻】

☆尾盘抛售，原油收低

道琼斯纽约 24 日消息，因交易商对盘初升幅获利了结，尾盘抛售，周三 NYMEX 原油小幅走低。同日，美国能源资料协会 (EIA) 公布数据显示，美国一周原油库存减少 221 万桶至 3.5177 亿桶，分析师此前预估为增加 80 万桶，分析称这是由于产能利用率增加 1.2 个百分点至 90.3%。

周三，NYMEX 原油 10 月合约收报 85.44 美元/桶，较前一交易日收低 0.28 美元，或-0.33%，盘中交投区间为 84.55-85.59 点。成交减 5.7 万手至 28 万手，持仓微减至 31.5 手。同日伦敦布油 10 月合约收报每桶 110.15 美元，涨 0.84 美元，盘中一度高见 110 美元/桶。

周二，OPEC12 种原油一揽子参考价格报每桶 105.91 美元，较前一日 103.84 美元攀升。中海油昨日公布半年报，上半年净利润同比大增 51.4%，达 393.4 亿元。

☆天胶维持震荡，轮胎产量增加

云南地区，云南 5#标胶涨 100 元/吨至 32700 元/吨，青岛保税区泰国 3#标胶涨 45 美元/吨至 4715 美元/吨。浙江市场，云南标一胶参考报价在 33700-33800 元/吨左右，海南标一胶参考报价在 33600 元/吨左右，越南 3L 胶参考报价在 32800-33000 元/吨左右 (13%票)。广东市场，目前黄春发桶装乳胶市场报价在 23500-23600 元/吨左右，国产散装乳胶参考报价在 22100 元/吨左右。

周三沪胶主力 1201 合约高开报 33420 点，随后震荡回落，尾盘小幅走高，收报 33105 点。全天交投区间为 33450-32970 间。前 20 名持仓会员中，橡胶 1201 合约多头减少 4014 手，空单增加 673 手，从上周五开始，橡胶多头连续三天减仓，反弹幅度受限。

国家统计局数据显示，7 月份，中国的轮胎产量同比增长了 12.5%，达到 7300 万只。2011 年前 7 个月，轮胎产量增长 5%，达到 4.61 亿只。

☆PVC 窄幅震荡，进口减少

24 日，华南地区 PVC 市场行情走软，目前 5 型电石料主流自提价格在 7650-7750 元/吨，市场维持稳定，观望气氛依然浓厚，成交量有限，商家信心依然不足。华东市场 5 型电石料主流自提价格在 7650-7750 元/吨左右；华北市场普通电石料不含税自提报价在 7200-7250 元/吨左右。

周三 PVC 主力 1201 合约开盘报 33420 点，日内窄幅震荡，承压与 7900 点位，报收于 7885 元/吨，较上个交易日收跌 10 元/吨，成交量缩减为 21388 手，持仓量减少 1808 手至 47614 手。

海关数据显示，2011 年 7 月份我国 PVC 进口 6 万吨，同比减少 36%，环比减少 0.63%；PVC 出口 3.5 万吨，同比增加 34%，环比减少 44%。7 月我国 PVC 产量为 104.1 万吨，表观消费量 106.56 万吨。

☆电子盘连连推动，甲醇现货企涨

周三，张家港化工电子交易市场甲醇月 1112 远期合约收 2985 点，收跌 15 元/吨；中国液体化工交易网甲醇 02 远期合约收 3000 元/吨，收跌 5 元/吨。外盘方面，CFR 中国收盘报 375-377 美元/吨，涨 4 美元；CFR 东南亚收盘报 380-382 美元/吨，持平；FOB 美国海湾收盘报 120.25-120.75 美分/加仑，跌 0.5 美分；FOB 鹿特丹收盘报 264.5-265.5 欧元/吨，跌 1 欧元。

周三，外盘高位带动广东甲醇价格小幅推涨，贸易商主流报价 3020-3050 元/吨，观望市场气氛浓，小单成交尚可。24 日，江苏港口甲醇市场因电子盘带动开盘拉涨气氛浓厚，目前持货商主流报价多在 2960-2980 元/吨之间，实际出货价格在 2950-2960 元/吨。黑龙江甲醇价格稳定，主流出厂 2450-2650 元/吨，送到辽宁地区价格在 2850 元/吨上下，整体出货情况一般，企业库存合理。

张家港久泰 30 万吨二甲醚装置日前停车检修，预计月末重启。山西部分地区限电，万信达、潞宝等企业生产受影响。统计资料显示，7 月份共进口甲醇 50.19 万吨，环比上个月减少 9 万吨，均价 354 美元/吨

☆焦炭止跌企稳，或迎来反弹

长治二级冶金焦出厂含税价 1800 元/吨，贵州准二级冶金焦出厂含税 2150 元/吨，

七台河二级冶金焦出厂含税价 1850-1950 元/吨，上海二级冶金焦到厂含税价 2040 元/吨，乌海二级冶金焦出厂含税 1650 元/吨，邯鄲二级冶金焦到厂含税 1900-2000 元/吨，平顶山二级冶金焦出厂含税 1900-1930 元/吨，河津二级冶金焦出厂含税价 1770 元/吨。

24 日，焦炭主力 1201 合约开盘报 2165 点，全日震荡走高，尾盘发力上冲，盘中最高 2191 点，最低 2149 点，收盘报 2187 点，较上一日收跌 2 元/吨，成交放量至 30332 手，持仓量 10750 手，日减持 628 手。焦炭在连跌十日之后终于有止跌企稳迹象，短期或在基本面支撑下回补前期跌幅。

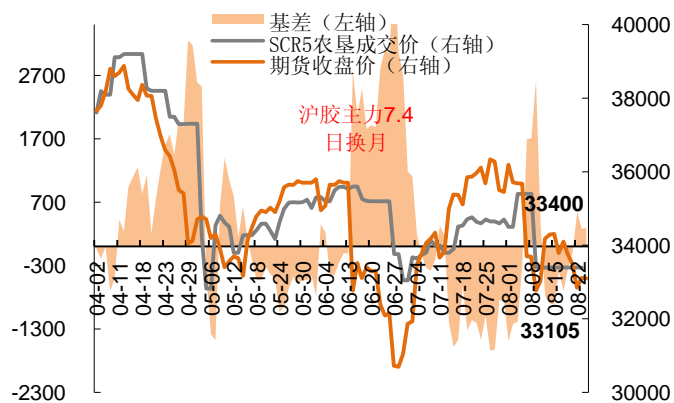
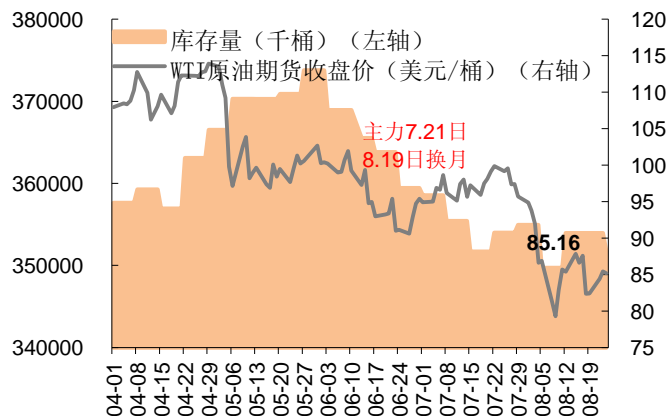
继 8 月 3 日山西上调焦炭价格后，8 月 16 日，山西焦炭行业协会宣布，当地焦炭价格在 7 月基础上涨 60 元/吨。另一方面，山西地区动力煤价连续四周保持平稳。

最新统计资料显示，2011 年 1-7 月中国共进口焦炭 36,005 吨，进口金额 5,730,192 美元，出口焦炭 2,627,389 吨，出口金额 1,198,122,482 美元。

三、【期现数据】

图2-1: WTI原油价格与库存量走势图

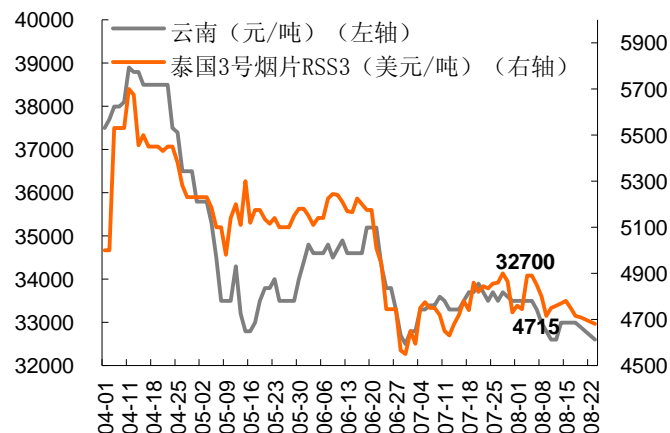
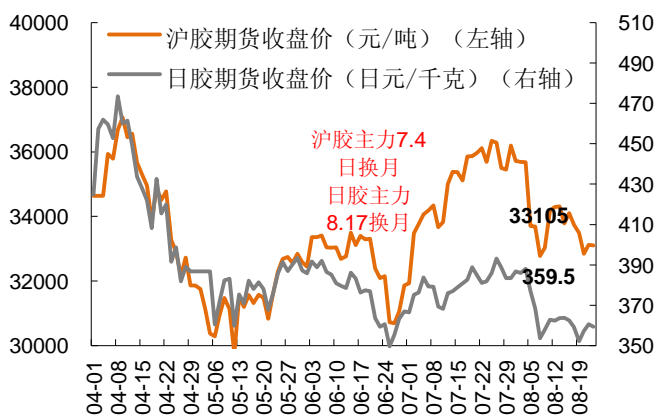
图2-2: 天胶期现价格走势



资料来源: WIND、平安期货

图2-3: 沪胶与日胶价格走势

图2-4: 国内外天胶主流现货报价走势图



资料来源: WIND、平安期货

图2-5：国内主要市场电石价格走势

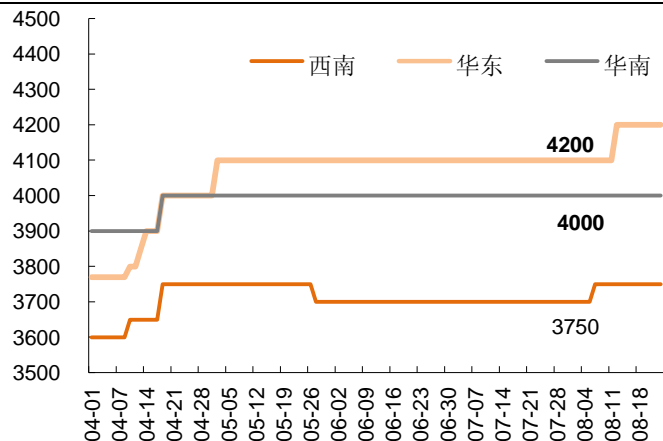
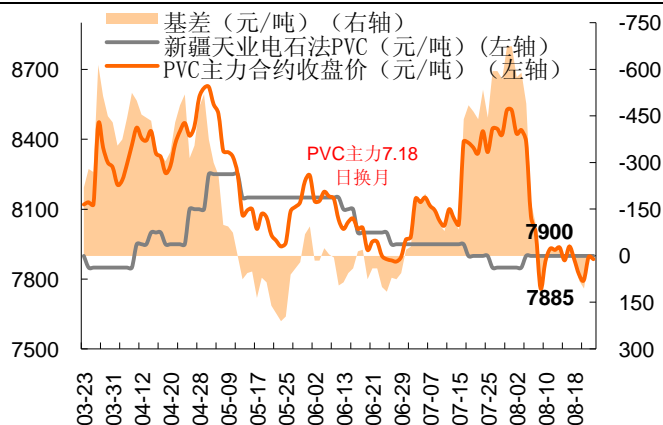


图2-6：PVC期现价格走势



资料来源：WIND、平安期货

图2-7：国内各区域现货甲醇主流报价

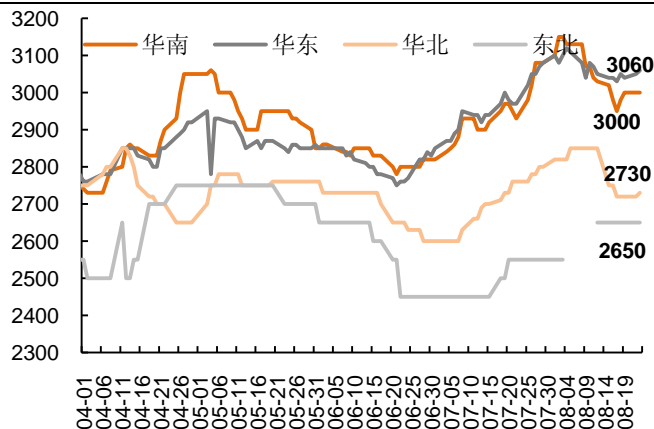
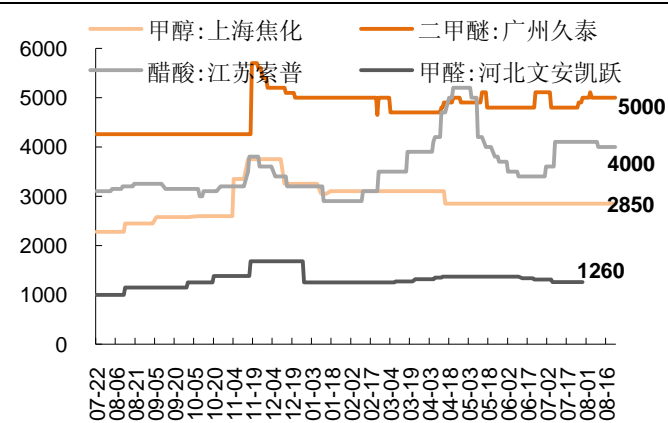


图2-8：近一年国内甲醇及其下游产品价格走势



资料来源：WIND、中国液体化工交易网、平安期货

图2-9：秦皇岛港煤平仓价

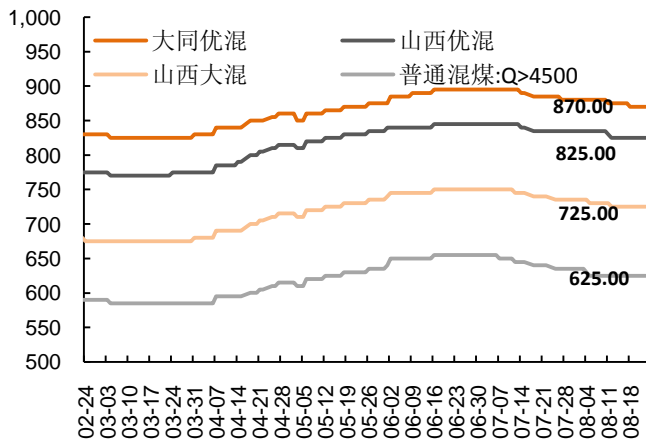
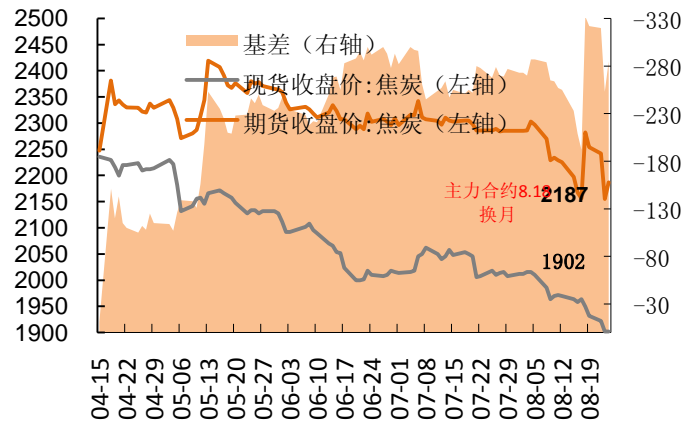


图2-10：焦炭期现价格走势



资料来源：渤海商品交易所、平安期货

四、【交易策略】

表 3-1：各品种操作建议

	压力位1	压力位2	压力位3	支撑位1	支撑位2	支撑位3
PVC1201	7915	7940	7960	7860	7840	7810
LLDPE1201	10920	10990	11040	10800	10750	10680
橡胶1201	33380	33655	33860	32900	32695	32420
焦炭1109	2202	2218	2244	2160	2134	2118

资料来源：金融投资专家、平安期货

注意：逢支撑、压力位操作，止损放在下一级支撑、压力位；止盈放在压力、支撑位附近；支撑位2及压力位2一般为重要点位。

风险提示:

期货市场是一个风险无时不在的市场。您在进行交易时存在赢利的可能,也存在亏损的风险。请您务必对此有清醒的认识,认真考虑是否进行证券,期货交易。市场有风险,投资需谨慎。

免责条款:

此报告旨在发给平安期货有限公司(以下简称“平安期货”)的特定客户及其他专业人士。未经平安期货事先书面明文批准,不得更改或以任何方式传送、复印或派发此报告的材料、内容及其复印本予任何其它人。

平安期货可发出其它与本报告所载资料不一致及有不同结论的报告。本报告及该等报告反映编写分析员的不同设想、见解及分析方法。报告所载资料、意见及推测仅反映分析员于发出此报告日期当日的判断,可随时更改。此报告所指的期货、期权和证券价格、价值及收入可跌可升。为免生疑问,此报告所载观点并不代表平安期货有限公司的立场。

平安期货有限公司2011版权所有。保留一切权利。

中国平安 PINGAN

平安期货有限公司

地址:深圳市福田区中心区福华三路88号时代财富大厦26楼

客服:400 8888 933

电话:0755-8378 8578

传真:0755-8378 5241

邮编:518031

网址:<http://futures.pingan.com>