

## 经济数据疲软，原油再次暴跌

✎:陈川杰

☎:86-755-82532281

✉:chenchuanjie752@pingan.com

.cn

### 一、【上一交易日行情回顾】

表 1-1: 上一交易日能源化工行情

主力合约	收盘价	涨跌幅	现货价	基差	年初以来涨幅
PVC1201	7885	-0.44%	7900	15	-13.49%
橡胶1201	33745	-0.91%	33400	-345	-10.25%
焦炭1109	2282	-1.68%	1950	-332	-0.83%

资料来源: 文华财经、平安期货

### 二、【产业新闻】

#### ☆担忧经济增长放缓，原油再次暴跌

道琼斯纽约 18 日消息，费城联储公布数据显示，8 月中西部地区制造业活动指数为负 30.7，而此前预估为正 3.7，7 月修正为 3.2。另一方面，上周美国初请失业金人数增加，又因汽油价格高涨，上月美 CPI 增幅为四个月以来最大。一系列疲软经济数据引发投资者对全球经济放缓的担忧，NYMEX 原油再次遭遇重创。

周四，NYMEX 原油 9 月合约收报 82.38 美元/桶，较前一交易日收低 5.2 美元，或 -5.94%，创本月 8 日美债信评遭标普下调而带来市场恐慌以来最大单日跌幅。成交增 4060 手至 31.7 万手，持仓因主力移仓而大减。同日伦敦布油 10 月合约收报每桶 106.99 美元，跌 3.61 美元，或 -3.26%。周五早盘美原油继续下跌逾 1 美元/桶。

摩根士丹利 18 日报告称，该行将今年全球经济增长预期由之前的 4.2% 下调为 3.9%，同时将明年该数据由 4.5% 下调为 3.9%。大摩亦将中国今年第四季度 GDP 增速由 9.7% 下调至 8.1%，明年的 GDP 增速由 9% 下调为 8.7%，但今年全年经济增速为 9% 不变。德银在本周三有同样调低举措。

#### ☆天胶期现双双走跌

泰国 3 号烟片 RSS3 连跌两日，报 4710 美元/吨，云南 5# 标胶降 100 元/吨，至 32900 元/吨。云南地区民营全乳胶报价 33300 元/吨左右，民营 5# 胶报价 32700 元/吨左右，民营标二胶报价 32400-32500 元/吨。贸易商报价基本持稳，实盘成交商谈。

沪胶主力 1201 合约早盘小幅高开，盘中伴随着空头持仓的增加，期价开始下探，全天波动于 34000 元/吨附近。报收于 33745 元/吨，较前日收跌 355 点，或-1.04%，成交放量 9.6 万手至 67.1 万，日增持 18260 手至 21.5 万手。主力合约均线胶着，走势不明。

据官方《缅甸新光报》报道，缅甸政府已经决定对包括橡胶在内的七类农副产品从 8 月 15 日至明年 2 月 14 日实行出口免税政策，以促进国内生产和增加出口。

### ☆PVC 高开低走，缩量盘弱

PVC 现货市场涨跌不一。CFR 远东报 1117 美元，CFR 东南亚报 1122 美元，FAS 休斯顿报 980 美元，均下跌 10 美元。FOB 西北欧报 1105 美元，大涨 25 美元。国内市场保持平稳。华东电石法 PVC 报 7700 元，乙烯法 PVC 报 8200 元，无涨跌。电石价格也无波动，华东地区报 4200 元，西北地区报 3900 元，无涨跌。

周四 PVC 小幅高开，在获利抛盘的打压下，期价快速回落。交投于 7900 点附近，报收于 7885 点，收跌 55 点，跌幅 0.69%。成交量较昨日明显萎缩，报 4.05 万手，持仓量则略有增加，报 4.98 万手。

自 8 月 10 日以来，中盐吉兰泰公司氯碱事业部各生产装置陆续停车，进入设备大检修状态，备战下半年生产经营。目前，住建部已经开始调查分析部分二三线城市和中小城市房价快速上涨的成因，并据此草拟新一轮限购城市名单。

### ☆甲醇开工率上升，现货稳中有跌

周四，张家港化工电子交易市场甲醇月 1112 远期合约收 2950 点，收涨 20 元/吨；中国液体化工交易网甲醇 02 远期合约收 2965 元/吨，持平。外盘方面，CFR 中国收盘报 372-374 美元/吨，持平；CFR 东南亚收盘报 380-382 美元/吨，跌 3 美元；FOB 美国海湾收盘报 122.75-123.25 美分/加仑，涨 5 美分；FOB 鹿特丹收盘报 264.5-265.5 欧元/吨，持平。

18 日，黑龙江甲醇价稳，主流出厂报 2500-2650，个别报 2450，出货一般，企业库存不多；江苏甲醇报 2890-2900；广东地区，中海石油建滔华南甲醇 8 月下半月出货价格 3000-3050/吨，较 8 月上半月下调 130 元/吨，总产 140 万吨/年天然气制甲醇装置运行正常，日产 4150 吨，出货一般。

百川资讯消息，上周统计 72 家主要甲醇企业平均开工率为 63.6%，较前周增加 1.7 个百分点。需求方面：甲醛市场淡稳，受下游需求所限，整体市场成交不旺；二甲醚价格盘整；醋酸市场停车企业装置陆续恢复生产，价格略有松动；有机硅市场下游需求有限，无明显利好因素支撑；DMF 上、下游支撑乏力，整体维持淡稳。

### ☆焦炭主力移仓远月，跌势不减

国内焦炭市场整体仍然维持稳定，价格小幅走高。一级冶金焦太原报价 2025 元/吨（车板含税价），持平；天津港报价 2205 元/吨（平仓含税价），持平；二级冶金焦上海报价 2040 元/吨（出厂含税价），持平；唐山报价 1940-1980 元/吨（到厂含税价），

持平。

周四，焦炭主力合约已切换至 1201 合约。该合约开盘报 2309 点，之后即跳水，报收于 2282 元/吨，较上一交易日收跌 28 元/吨，或-1.21%。日增持 450 手至 1884 手；成交量增至 1816 手。焦炭本周以来已连续下跌数日。

中化新网报道，日前，河北冀中能源井矿集团焦炉煤气制 9000 万 Nm<sup>3</sup>/年天然气项目可行性研究报告通过专家论证。井矿集团目前正加紧项目初步设计，进行项目立项审批。该项目将以焦炉煤气为原料，经用锅炉尾气补碳、组合净化、甲烷化和分离处理，将焦炉煤气转化为清洁能源天然气，副产氢气、工业蒸汽。该技术方案工艺先进，工业生产安全高效，无新“三废”产生，可以提高焦炉气的附加值，延伸煤焦化产业链。

### 三、【期现数据】

图2-1: WTI原油价格与库存量走势图

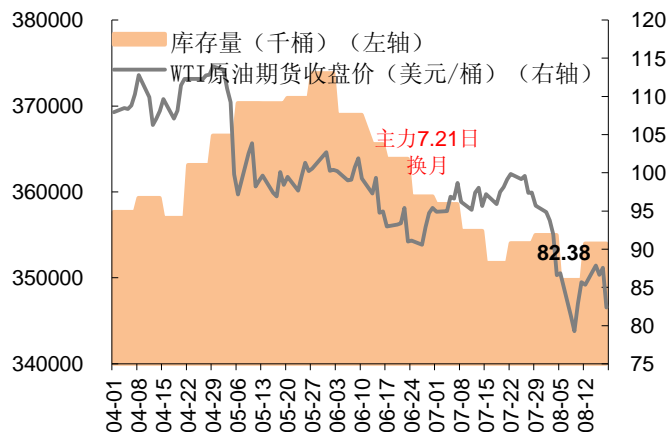
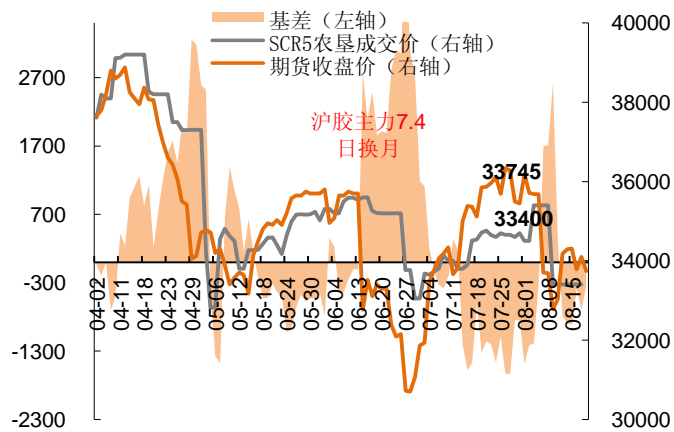


图2-2: 天胶期现价格走势



资料来源：WIND、平安期货

图2-3: 沪胶与日胶价格走势

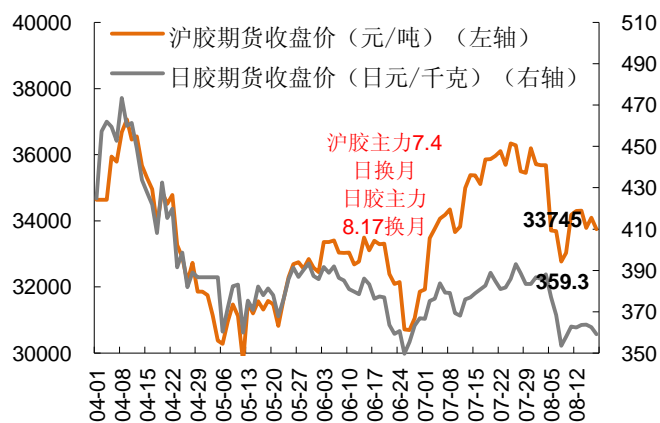
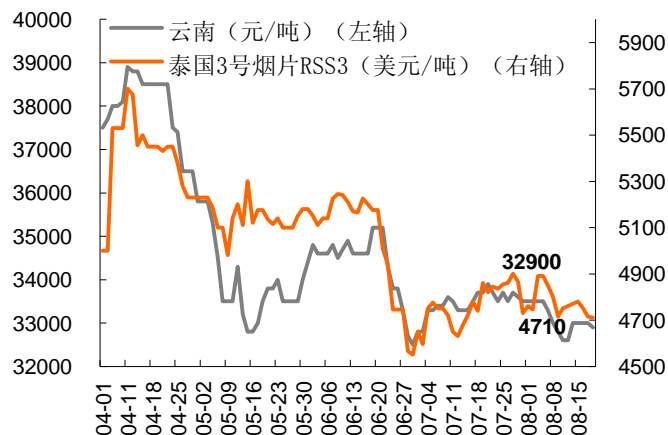


图2-4: 国内外天胶主流现货报价走势图



资料来源：WIND、平安期货

图2-5：国内主要市场电石价格走势

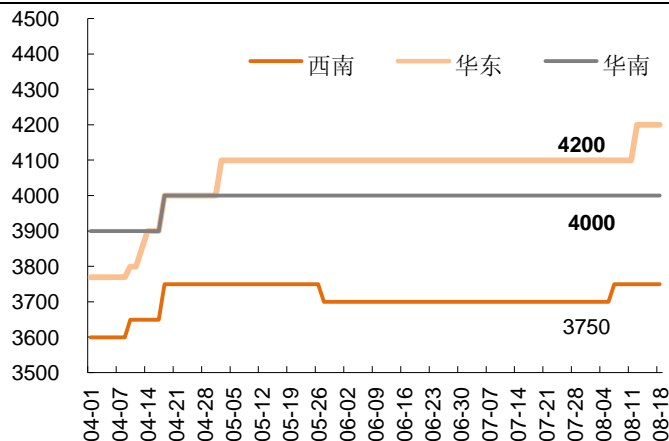
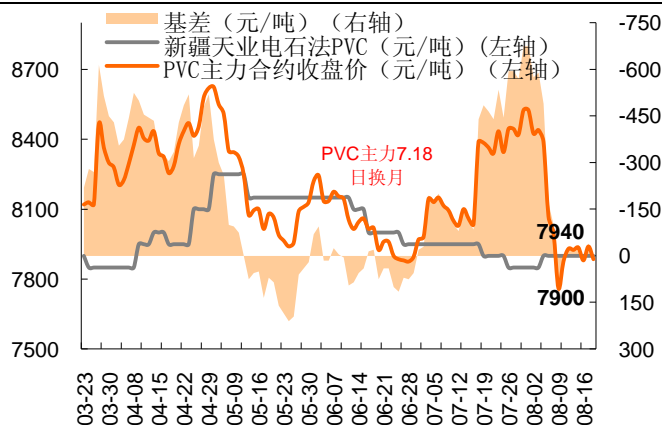


图2-6：PVC期现价格走势



资料来源：WIND、平安期货

图2-7：国内各区域现货甲醇主流报价

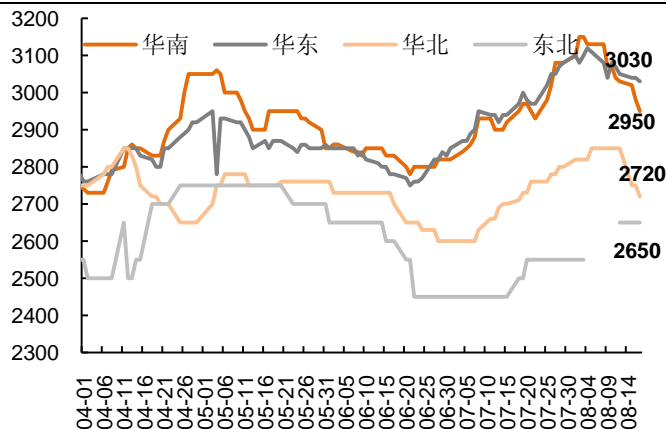
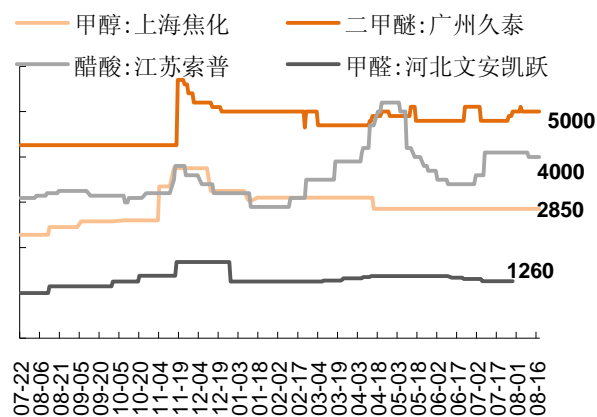


图2-8：近一年国内甲醇及其下游产品价格走势



资料来源：WIND、中国液体化工交易网、平安期货

图2-9：秦皇岛港煤平仓价

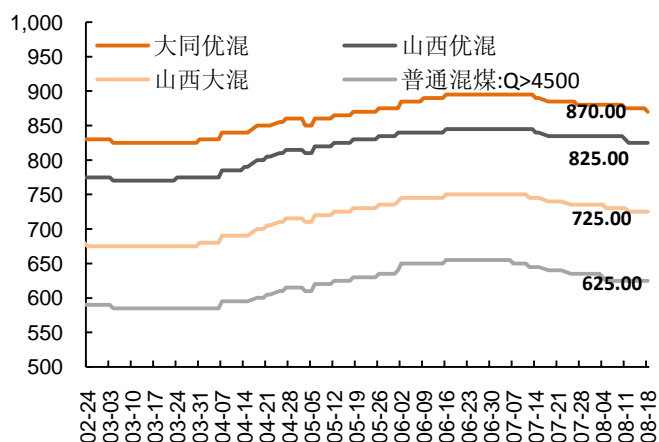
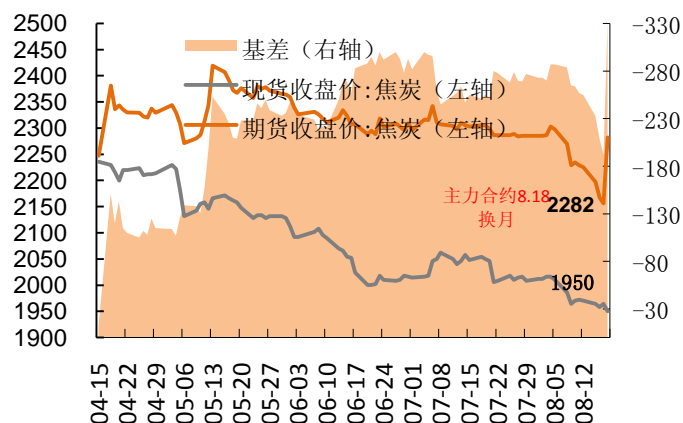


图2-10：焦炭期现价格走势



资料来源：渤海商品交易所、平安期货

#### 四、【交易策略】

表 3-1：各品种操作建议

	压力位1	压力位2	压力位3	支撑位1	支撑位2	支撑位3
PVC1201	7940	7990	8020	7860	7830	7780
LLDPE1201	10940	11080	11170	10700	10620	10480
橡胶1201	34140	34540	34800	33480	33220	32820
焦炭1109	2157	2175	2188	2126	2113	2095

资料来源：金融投资专家、平安期货

注意：逢支撑、压力位操作，止损放在下一级支撑、压力位；止盈放在压力、支撑位附近；支撑位2及压力位2一般为重要点位。

**风险提示:**

期货市场是一个风险无时不在的市场。您在进行交易时存在赢利的可能,也存在亏损的风险。请您务必对此有清醒的认识,认真考虑是否进行证券,期货交易。市场有风险,投资需谨慎。

**免责条款:**

此报告旨在发给平安期货有限公司(以下简称“平安期货”)的特定客户及其他专业人士。未经平安期货事先书面明文批准,不得更改或以任何方式传送、复印或派发此报告的材料、内容及其复印本予任何其它人。

平安期货可发出其它与本报告所载资料不一致及有不同结论的报告。本报告及该等报告反映编写分析员的不同设想、见解及分析方法。报告所载资料、意见及推测仅反映分析员于发出此报告日期当日的判断,可随时更改。此报告所指的期货、期权和证券价格、价值及收入可跌可升。为免生疑问,此报告所载观点并不代表平安期货有限公司的立场。

平安期货有限公司2011版权所有。保留一切权利。

**中国平安 PINGAN**

**平安期货有限公司**

地址:深圳市福田区中心区福华三路88号时代财富大厦26楼

客服:400 8888 933

电话:0755-8378 8578

传真:0755-8378 5241

邮编:518031

网址:<http://futures.pingan.com>