

汽油库存大降，隔夜原油收涨

✍:陈川杰

☎:86-755-82532281

✉:chenchuanjie752@pingan.com

.cn

一、【上一交易日行情回顾】

表 1-1: 上一交易日能源化工行情

主力合约	收盘价	涨跌幅	现货价	基差	年初以来涨幅
PVC1201	7940	0.13%	7900	-40	-12.89%
橡胶1201	34100	-0.09%	33400	-700	-9.31%
焦炭1109	2156	-1.01%	1964	-192	-6.26%

资料来源: 文华财经、平安期货

二、【产业新闻】

☆汽油库存大降，NYMEX 原油收涨

道琼斯纽约 17 日电，美国能源资料协会(EIA)报告称，截至 12 日当周，美国原油库存增加 420 万吨，而分析师此前预期为温和减少。但上周汽油库存减少 351 万桶至 5 月 20 日以来新低，降幅远大于此前分析师预计的 120 万桶。另一方面，汽油需求较上年同期减少 2.8%，为 10 年以来最低周度水平。NYMEX9 月原油期货合约到期前强劲买盘同样支撑市场。

周三，NYMEX 原油 9 月合约收报 87.58 美元/桶，较前一交易日收高 0.93 美元，或 1.07%，盘中触及 89 美元/桶高位，为 8 月 5 日以来新高。成交减 3.2 万手至 31.3 万手，持仓减约 4 万手至 13.1 万手。同日伦敦布油 10 月合约收报每桶 110.60 美元，涨 1.47 美元，或 1.35%。

近日，沙特公布数据成该国 6 月日产原油 981.3 万桶，为 2002 年以来最高，同期日出口原油 737.8 万桶。

☆沪胶冲高回落，汽车产销缓增

广东地区，越南 3L 市场价格在 32600 元/吨左右（无票），海南全乳胶在 33800 元/吨左右，现货胶价持稳，商家现货不多，维持客户为主。上海地区，三棵树桶装乳胶市场报价在 23800-24000 元/吨左右，黄春发桶装 23800-24000 元/吨左右；知知乳胶在 24000 元/吨，海南散装乳胶在 22100 元/吨，期货小幅回调，市场报盘基本持稳，胶价实单可谈。天津地区，云南全乳市场报价在 34000 元/吨左右。标二在 33000

元/吨左右，胶价持稳，贸易商货源不多，下游工厂采购谨慎，实单商谈为主。

周三，沪胶主力1月合约开盘后小幅震荡，午后冲高回落，报收于34100点，较上一交易日收高315点，或0.93%。交易量较上一交易日增加2.7万手至57.9万。总持仓量较上一交易日减少1.6万为21.6万。主力合约外盘51%内盘49%，多空双方争夺激烈。

7月，汽车产销呈现低速增长态势，当月汽车产销分别为130.61万辆与127.53万辆，同比增长1.26%与2.18%，1-7月汽车产销分别为1046.24万辆与1060.18万辆，分别同比增长为2.33%与3.22%。

☆PVC 震荡走高，成交持仓疲软

昨日，现货市场走势平稳，下游需求疲软，市场气氛不佳，商家信心不足，市场观望气氛浓厚。华东市场5型电石料主流自提价格在7700-7750元/吨左右；华南市场普通5型电石料主流自提报价在7800-7850元/吨；华北市场普通电石料不含税自提报价在7250-7300元/吨左右。

周三PVC主力1201合约开盘报7895点，盘中宽幅震荡，报收于7940元/吨，较上个交易日收高60元/吨，或0.76%，成交量减8576手至44886手，持仓量减1688手至48964手。昨日小阳线仍在前日阴线包围内。

后市分析：局部电石成本稳中有升，PVC企业挺价观望，下游交投清淡，后市僵持，弱势盘整为主。

☆甲醇外盘涨跌不一，现货价稳

周三，张家港化工电子交易市场甲醇月1112远期合约收2915点，收涨10元/吨；中国液体化工交易网甲醇02远期合约收2965元/吨，收涨10元/吨。外盘方面，CFR中国收盘报372-374美元/吨，跌1美元；CFR东南亚收盘报383-385美元/吨，跌1美元；FOB美国海湾收盘报117.75-118.25美分/加仑，涨1.75美分；FOB鹿特丹收盘报264.5-265.5欧元/吨，涨1欧元。

17日，华东港口成交价格稳于2880-2890元/吨，成交稀少。华南市场价格多在2950-2980元/吨，更低市场价格难寻。广东甲醇市场成交走软，贸易商主流报价2950-2980元/吨，商谈成交价格2950-2970元/吨，市场观望气氛浓，小单出货尚可。辽宁甲醇价格稳定，贸易商主流送到价在2800元/吨上下，市场成交气氛一般。七台河地区甲醇主流出厂暂稳在2500元/吨，个别小企业出货价在2450元/吨。

江苏润丰生化7万吨煤制甲醇装置由于锅炉问题，停车检修，计划3-4天；福建顺昌富宝甲9万吨煤制甲醇装置停车检修；西北各大装置运行情况稳定。需求方面：甲醛至5月份以来行情一直清淡，整体市场成交不旺；近期二甲醚行情随着液化气的下滑也较为低迷，上行无力；醋酸企业停车较多，价格以平稳为主；有机硅市场下游需求有限，无明显利好因素支撑，价格以盘整为主；DMF下游企业开工不畅，整体维持淡稳。

据氮肥工业协会相关人士透漏，甲醇期货上市已近在咫尺，最快9月初即开始交

易。但亦有人分析称交易所会选择错开“十一”节假日安排甲醇上市。

☆焦炭产量持续攀升，期价连连下挫

二级焦各地主流报价:山西 1800,河北 1900,山东 1930,河南 1900,内蒙古 1600,山西 1830。天津港焦炭出库 13406 吨,入库 15083 万吨,库存 1742528 吨。炼焦煤市场稳中看涨,山西地区部分煤种价格上调。

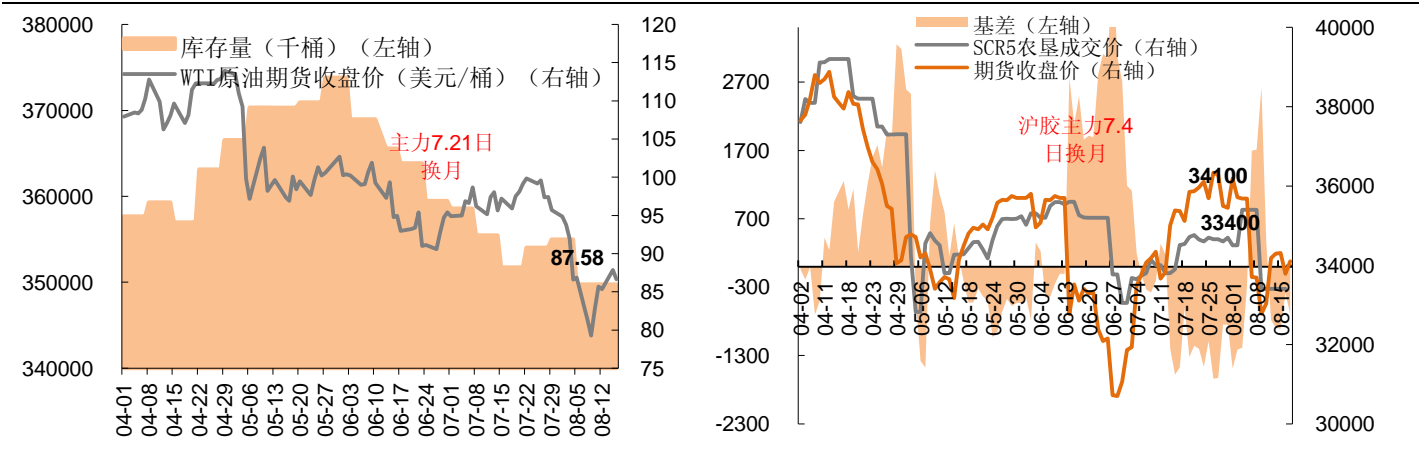
周三,焦炭主力合约 J1109 开盘报 2159 元/吨,盘中震荡下行,报收于 2156 元/吨,较上一交易日收跌 11 元/吨,或-0.51%。持仓 2890 手,日减持 140 手;成交量增 332 手至 1804 手。跌势虽有放缓,却未有止跌迹象。

中国炼焦行业协会公布了上半年我国炼焦行业的运行情况:今年上半年,受市场需求旺盛的影响,我国焦炭产量再创历史新高。1至6月我国焦炭产量达到 21037.5 万吨,同比增长 11.7%。尤其是6月份,在粗钢和生铁产量同比分别增产 11.9%和 11.6%,铁合金增产 36.8%等情况下,焦炭产量实现增产 14.9%,日产焦炭达到 126.58 万吨的历史最高水平。

三、【期现数据】

图2-1: WTI原油价格与库存量走势图

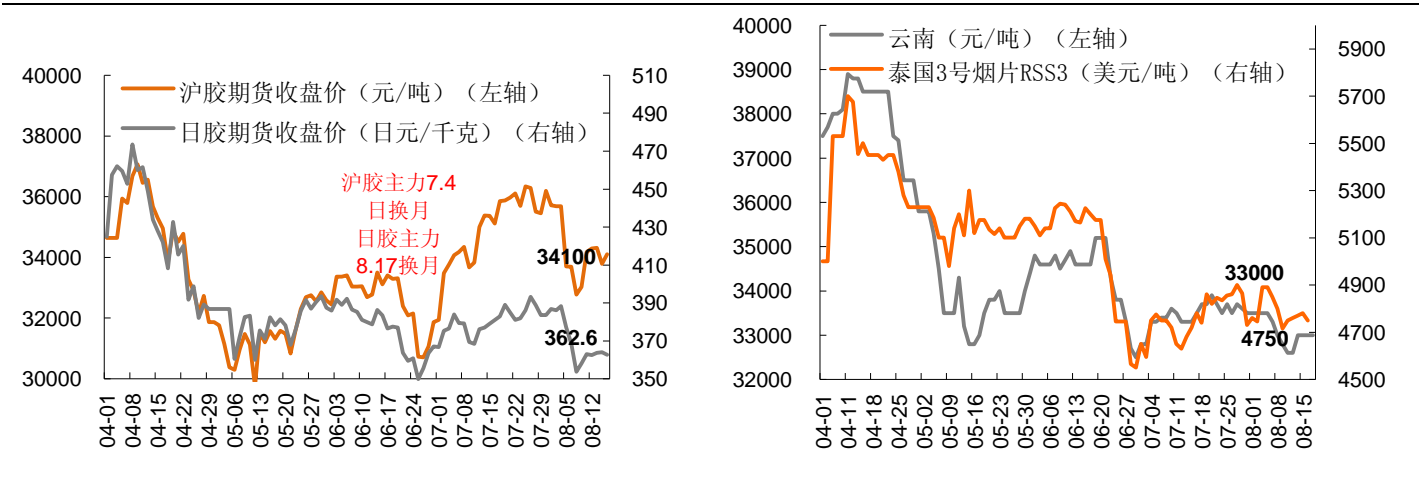
图2-2: 天胶期现价格走势



资料来源: WIND、平安期货

图2-3: 沪胶与日胶价格走势

图2-4: 国内外天胶主流现货报价走势图



资料来源: WIND、平安期货

图2-5: 国内主要市场电石价格走势

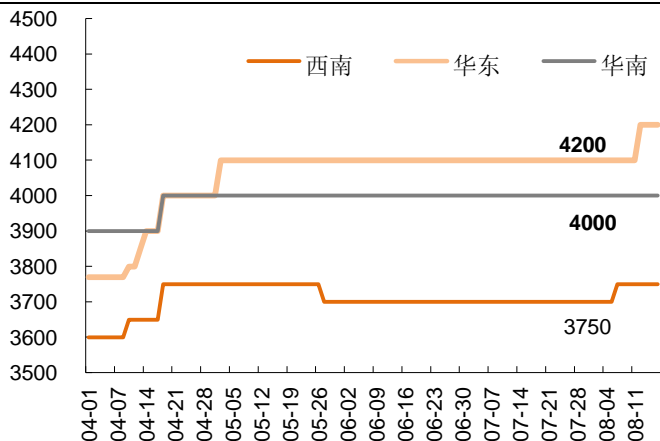
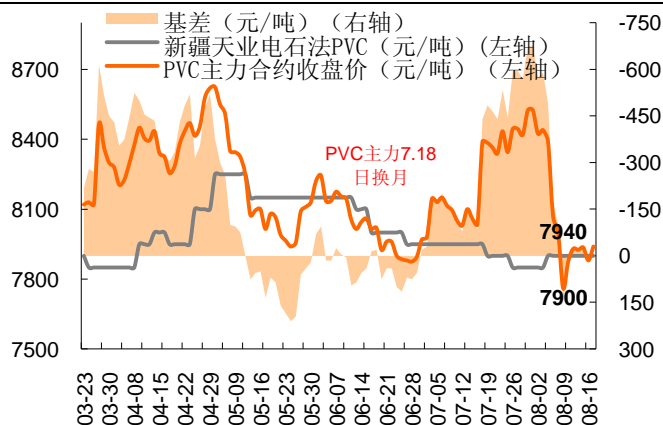


图2-6: PVC期现价格走势



资料来源: WIND、平安期货

图2-7: 国内各区域现货甲醇主流报价

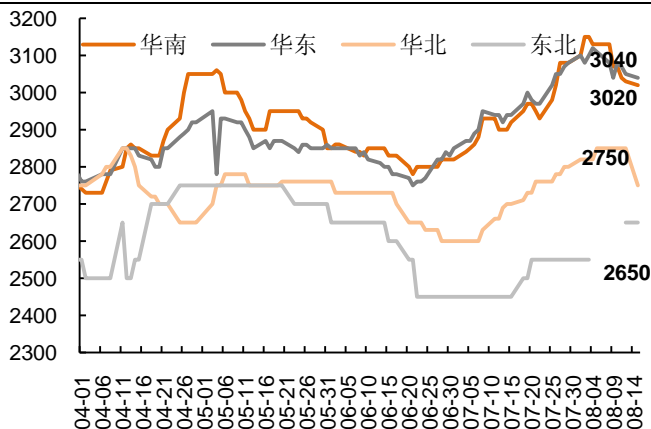
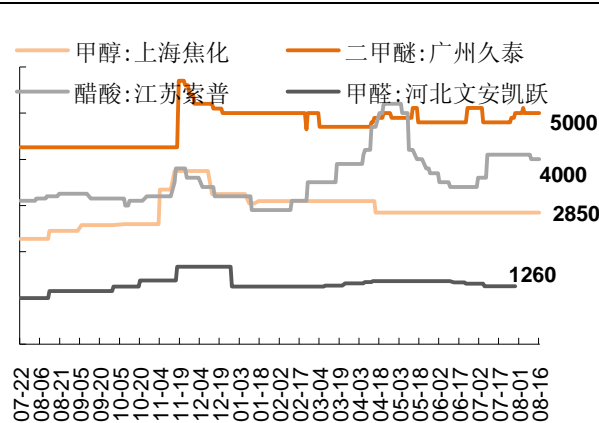


图2-8: 近一年国内甲醇及其下游产品价格走势



资料来源: WIND、中国液体化工交易网、平安期货

图2-9：秦皇岛港煤平仓价

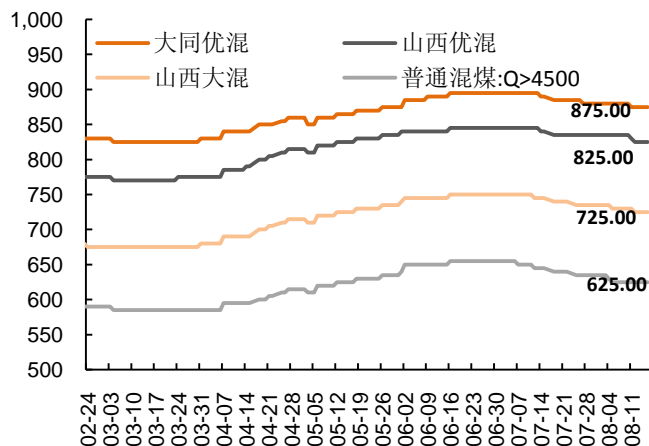
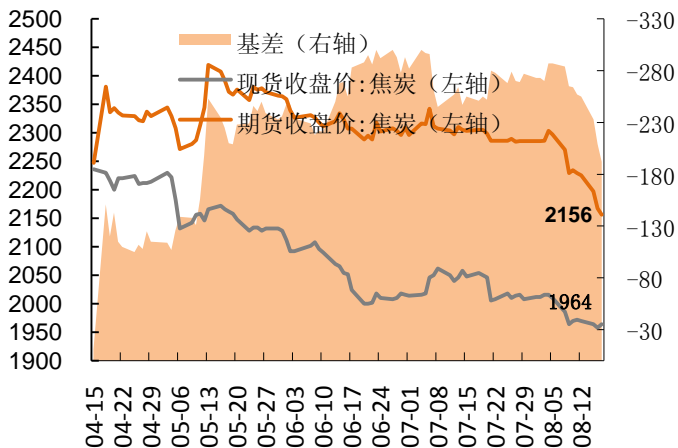


图2-10：焦炭期现价格走势



资料来源：渤海商品交易所、平安期货

四、【交易策略】

表 3-1: 各品种操作建议

	压力位1	压力位2	压力位3	支撑位1	支撑位2	支撑位3
PVC1201	7975	8010	8065	7885	7830	7795
LLDPE1201	11040	11145	11300	10780	10625	10520
橡胶1201	34350	34590	34890	33800	33510	33270
焦炭1109	2171	2186	2197	2145	2134	2119

资料来源：金融投资专家、平安期货

注意：逢支撑、压力位操作，止损放在下一级支撑、压力位；止盈放在压力、支撑位附近；支撑位2及压力位2一般为重要点位。

风险提示:

期货市场是一个风险无时不在的市场。您在进行交易时存在赢利的可能,也存在亏损的风险。请您务必对此有清醒的认识,认真考虑是否进行证券,期货交易。市场有风险,投资需谨慎。

免责条款:

此报告旨在发给平安期货有限公司(以下简称“平安期货”)的特定客户及其他专业人士。未经平安期货事先书面明文批准,不得更改或以任何方式传送、复印或派发此报告的材料、内容及其复印本予任何其它人。

平安期货可发出其它与本报告所载资料不一致及有不同结论的报告。本报告及该等报告反映编写分析员的不同设想、见解及分析方法。报告所载资料、意见及推测仅反映分析员于发出此报告日期当日的判断,可随时更改。此报告所指的期货、期权和证券价格、价值及收入可跌可升。为免生疑问,此报告所载观点并不代表平安期货有限公司的立场。

平安期货有限公司2011版权所有。保留一切权利。

中国平安 PINGAN

平安期货有限公司

地址:深圳市福田区中心区福华三路88号时代财富大厦26楼

客服:400 8888 933

电话:0755-8378 8578

传真:0755-8378 5241

邮编:518031

网址:<http://futures.pingan.com>