

美债僵持，原油收平

✉:陈川杰

☎:86-755-82532281

✉:chenchuanjie752@pingan.com

.cn

一、【上一交易日行情回顾】

主力合约	收盘价	涨跌幅	现货价	基差	年初以来涨幅
PVC1201	8420	0.24%	7850	-570	7.67%
橡胶1201	35500	2.37%	34653	-847	-5.59%
焦炭1109	2285	0.04%	2016	-270	-0.50%

二、【产业新闻】

☆美债僵持，原油收平

美国劳工部周四公布数据显示，上周该国初请失业金的人数降至 39.8 万，而分析师此前预估为 41.5 万，前周修正后为 42.2 万，初值为 41.8 万。初请失业金人数降至 4 月 2 号以来最低值。而鉴于美国两党债务谈判陷入僵局，市场建立头寸相应谨慎。

周四 NYMEX 原油 9 月合约开盘报 97.27 美元，盘中多空双方在 98.01 与 96.51 点之间争夺，收报 97.44 美元/桶，较前一交易日收高 0.04 美元，基本持平。成交减少 7 万手至 22 万手，持仓无明显变化。同四伦敦布油 09 月合约收带长上引线的十字星，报每桶 117.31 美元，跌 0.12 美元，或 0.1%。

热带风暴“DON”（唐）正向得克萨斯东南部海岸行进，受此影响，墨西哥湾上多个采油平台工人开始撤离。而埃克森美孚周四早间称，在风暴来临前，关闭产能为 8000 桶/日的采油平台。

☆沪胶放量下跌，失守 36000

昆明云垦 SCRWF 级橡胶成交价 35000 元/吨，SCR10 级橡胶成交价 33000 元/吨，持平。中国产胶区天气好转，橡胶价格高位盘整，胶农短期内或将增加市场供应量，橡胶价格走势不容乐观。广东地区，海南产全乳胶报 34500 元/吨，供应增加、期价走软，现货市场价格小幅走软，终端用户依旧执行按需采购，市场成交情况未有好转。国内合成橡胶市场，原油价格的下滑并未影响到顺丁橡胶价格走势，国内顺丁橡胶价格依旧维持在 34100-34200 元/吨。

周四沪胶开盘报 36050 点，低开低走，最低下探至 35495 点，收报 35500 点，成交增加 12.5 万手至 61.3 万手，持仓量大幅减少 10188 手至 21.3 万手。

天然橡胶生产国协会（ANRPC）官员周三称，今年全球橡胶产量或将达到 990 万吨，高于去年的 940 万吨，因农户利用价格上涨而对更多胶树割胶，但低于该协会此前预估，因印尼产量下滑。

☆PVC 沿均线整理，或重拾涨势

PVC 现货市场走势不一。国际市场普遍走高，远东报 1122 美元，大涨 15 美元，东南亚大涨 20 美元，报 1127 美元。国内市场则相对平稳。华东电石法 PVC 报 7750 元，乙烯法 PVC 报 8150 元，华东、华南、华中、华北、西南、西北、等地走势均保持平稳。电石价格也保持平稳。华东地区报 4200 元，西北地区报 3900 元，华北，华南，华中、西南均与昨日持平。

受原油大幅回落影响，昨日 PVC 同步低开，早盘呈震荡回落之势，随后在 8360 一线的支撑下止跌反弹。全天最高 8470，最低 8380，收盘报收于 8420 点，跌 20 点，跌幅 0.24%。成交量与与前日基本持平，报 3.9 万手，持仓量则明显萎缩，报 4.25 万手。

截至 2011 年 6 月底，北京、上海、深圳、广州 4 个一线城市新建商品住宅库存总量高达 2331 万平方米，比去年同期增长约 18% 左右。基本面向好或支撑 PVC 近期迎来一波涨势。

☆甲醇市场推涨气氛浓厚

周四，张家港化工电子交易市场甲醇月 1112 远期合约收 3075，持平；中国液体化工交易网甲醇 12 远期合约收 3055 元/吨，涨 15 元/吨。外盘方面，CFR 中国收盘报 373-375 美元/吨，涨 2 美元；CFR 东南亚收盘报 398-399 美元/吨，跌 1 美元；FOB 美国海湾收盘报 118.75-119.25 美分/加仑，持平；FOB 鹿特丹收盘报 269-270 欧元/吨，跌 0.5 欧元。

Methanex 宣布 8 月北美 CP 价格为 138 美分/加仑，上调 10 美分，亚太地区甲醇 ACP 价格 470 美元/吨，上调 50 美元。广东甲醇价稳，贸易商主流报 3100-2120，成交 3070-3080，小单成交，观望情绪走高。山东甲醇下游甲醛疲软，板材走货迟缓，厂家表示压力很大。

甲醇市场推涨气氛较浓，企业对于后市预期较为乐观，短期内甲醇价格或将继续推涨。

☆钢市上涨乏力，焦炭维稳

焦炭市场平稳运行，国内二级焦主流出厂价为 1800-1930 元/吨。炼焦煤价格持稳，保全焦炭价格。钢材市场持稳观望的气氛变得浓厚。

周四 1109 主力合约低开高走，日线收小阳，报 2285 元/吨。从均线来看，5 日均

线再次失守，技术形态疲弱。从持仓变化来看，主力合约前 20 名净空单微幅增加。

钢价连续三周走高，商务部预报，因高温多雨，各地工程施工受到影响，预计后期钢材价格上涨空间有限。今日从焦化厂了解到，焦炭价格上涨动力不足，但焦企也没有太多担心焦炭价格会降。所以，焦炭市场后市将平稳运行为主。

三、【期现数据】

图2-1: WTI原油价格与库存量走势图

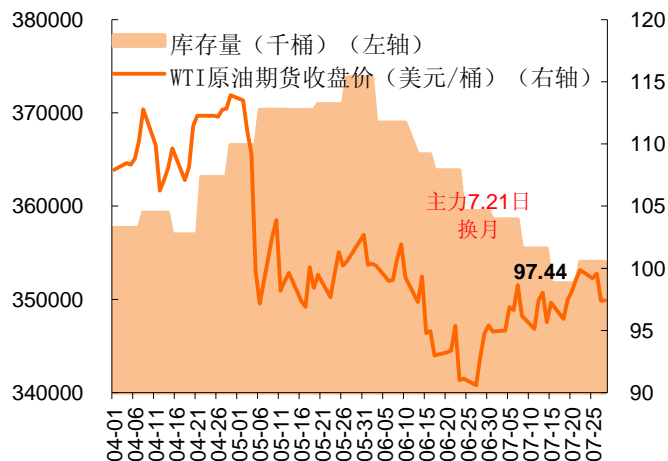
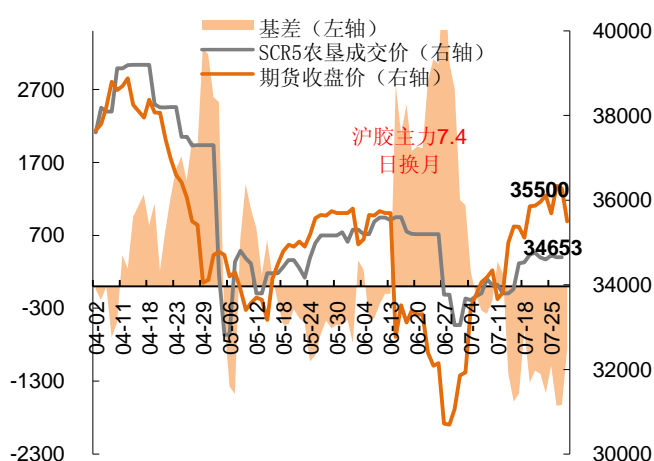


图2-2: 天胶期现价格走势

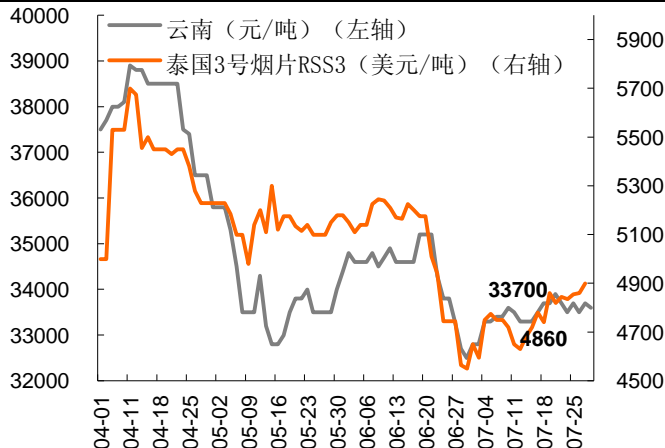


资料来源: WIND、平安期货

图2-3: 沪胶与日胶价格走势



图2-4: 国内外天胶主流现货报价走势图



资料来源: WIND、平安期货

图2-5：国内主要市场电石价格走势

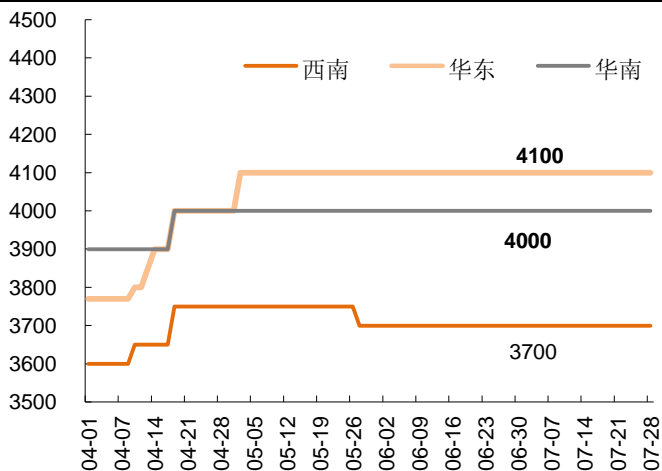
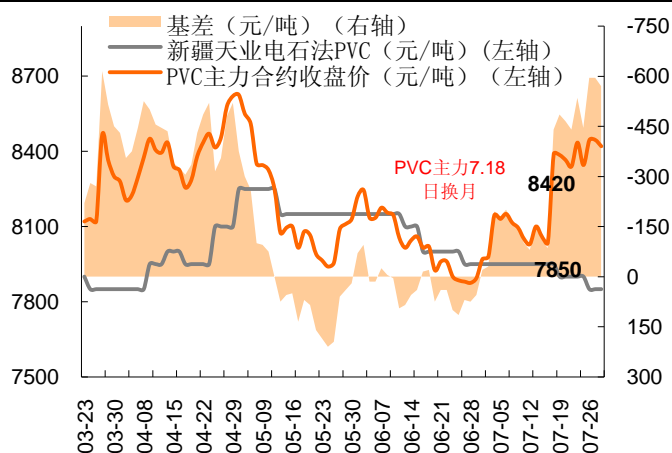


图2-6：PVC期现价格走势



资料来源：WIND、平安期货

图2-7：国内各区域现货甲醇主流报价

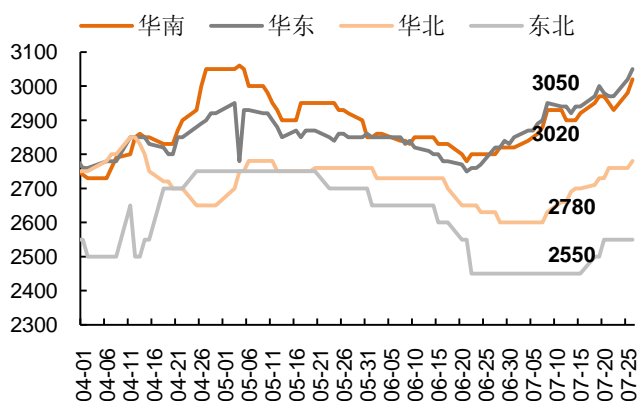
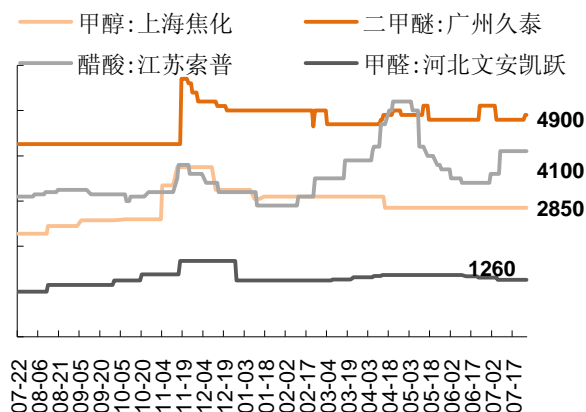


图2-8：近一年国内甲醇及其下游产品价格走势



资料来源：WIND、中国液体化工交易网、平安期货

图2-9：秦皇岛港煤平仓价

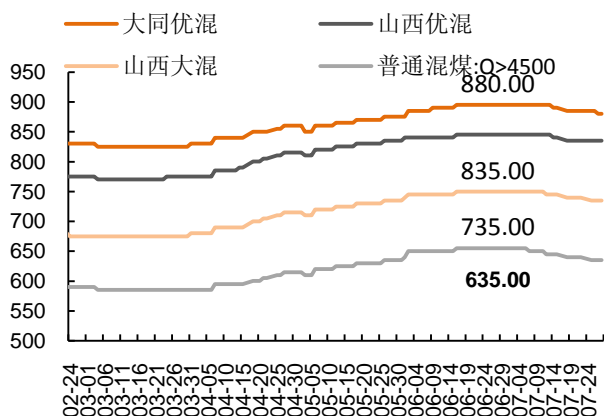
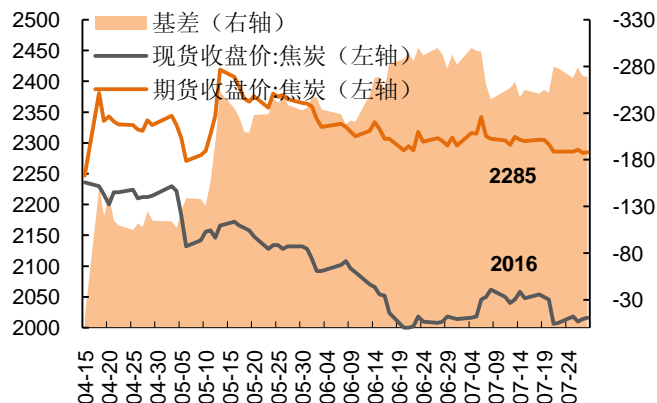


图2-10：焦炭期现价格走势



资料来源：渤海商品交易所、平安期货

四、【交易策略】

表 3-1:各品种操作建议

	压力位1	压力位2	压力位3	支撑位1	支撑位2	支撑位3
PVC1201	8085	8105	8130	8040	8015	7995
LLDPE1201	12275	12320	12405	12145	12060	12015
橡胶1201	35920	36300	36530	35320	35100	34710
焦炭1109	2293	2300	2307	2279	2272	2265

资料来源：金融投资专家、平安期货

注意：逢支撑、压力位操作，止损放在下一级支撑、压力位；止盈放在压力、支撑位附近；支撑位2及压力位2一般为重要点位。

风险提示:

期货市场是一个风险无时不在的市场。您在进行交易时存在赢利的可能，也存在亏损的风险。请您务必对此有清醒的认识，认真考虑是否进行证券，期货交易。市场有风险，投资需谨慎。

免责条款:

此报告旨在发给平安期货有限公司（以下简称“平安期货”）的特定客户及其他专业人士。未经平安期货事先书面明文批准，不得更改或以任何方式传送、复印或派发此报告的材料、内容及其复印本予任何其它人。

平安期货可发出其它与本报告所载资料不一致及有不同结论的报告。本报告及该等报告反映编写分析员的不同设想、见解及分析方法。报告所载资料、意见及推测仅反映分析员于发出此报告日期当日的判断，可随时更改。此报告所指的期货、期权和证券价格、价值及收入可跌可升。为免生疑问，此报告所载观点并不代表平安期货有限公司的立场。

平安期货有限公司2011版权所有。保留一切权利。

中国平安 PINGAN

平安期货有限公司

地址：深圳市福田区中心区福华三路88号时代财富大厦26楼

客服：400 8888 933

电话：0755-8378 8578

传真：0755-8378 5241

邮编：518031

网址：<http://futures.pingan.com>