

## 甲醇外盘大涨，进口攀升

✍:陈川杰

☎:86-755-82532281

✉:chenchuanjie752@pingan.com

.cn

### 一、【上一交易日行情回顾】

主力合约	收盘价	涨跌幅	现货价	基差	年初以来涨幅
PVC1201	8345	-0.89%	7900	-445	6.71%
橡胶1201	35690	-0.18%	33800	-1890	-5.08%
焦炭1109	2286	-0.04%	2018	-268	-0.47%

### 二、【产业新闻】

#### ☆两党谈判僵持，NYMEX 原油收跌

道琼斯 25 日消息，因国会与白宫仍未就提高美国债务上限问题达成一致，NYMEX 原油周一小幅收跌。

周一 NYMEX 原油 9 月合约开盘报 99.76 美元，盘中在 99.87 与 98.52 点之间交投，收报 99.20 美元/桶，涨 0.67 美元，或 0.67%。成交减少 1.5 万手至 19.3 万手。同日伦敦布油 09 月合约收报每桶 117.94 美元，涨 0.73 美元，或 0.62%。

同日，OPEC12 种原油一揽子参考价周五升至 113.66 美元/桶。

#### ☆沪胶持续盘整，现货稳定

现货市场，昆明云垦 SCRWF 级成交价 35000 元/吨，较上一交易日小幅下滑 100。SCR10 级成交价 33500 元/吨，持平。顺丁胶市场报价维持在 33900-34200 元/吨，与天然橡胶价格进一步缩小，或将刺激天然橡胶的需求量增加。上海云南标一市场报价 34900-35000 元/吨左右，海南标一市场报价 34300-34500 元/吨左右，现货市场货源不多，下游采购热情不高。青岛保税区泰国 3 号烟片市场报价在 4850 美元/吨，泰国 20 # 标胶市场报价 4700-4730 美元/吨。

周二沪胶开盘报 36000 点，上午多空双方胶着与 36000 点附近，下午多方挫败，期价下探至 35690 点收盘，较前日收盘价跌 410 元/吨，或 1.14%。全日成交缩减 12.4 万手，至 58.4 万手，持仓小幅减少至 23.9 万手。周一下午，日胶收报 381.7 日元/千克，涨 0.6 日元，或 0.16%。

据日本共同社报道，日本商用车轮胎制造商纷纷决定涨价，轮胎巨头普利司通和

米其林轮胎 9 月起将分别把日本的卡车和巴士轮胎出货价格提高 10%。越南统计署称，该国 7 月约出口 8 万吨橡胶，较上年同期减少 9%，统计署并称，出口额较上年同期的 2.45 亿美元增至约 3.43 亿美元。

### ☆PVC 均线胶着，出口环比减少

现货方面，受中石化挂牌价下调影响，齐鲁化工城 PVC 市场成交较差，价格下跌，各料参考报价为：S7008620 元/吨，S10008430 元/吨，QS1050P7980 元/吨，1000F 报 8160 元/吨，800F 报 8350 元/吨，650 报 8460 元/吨；常州地区 PVC 市场维持平稳观望，交投仍显平淡。目前 5 型普通电石料，华东地区含税主流价格 7750-7800 元/吨自提，华南地区价格 7750-7800 元/吨左右自提，华北地区不含税自提报价 7200-7250 元/吨左右。

周一 PVC 主力 1201 合约开盘报 8410 点后，一路下泻，在 8350 点附近交投，最终报收于 8345 元/吨，较上个交易日收盘价下跌 90 元/吨，或 1.07%。成交量为 35554 手，持仓量减少 6732 手至 33452 手。均线呈胶着状态。

海关数据显示，2011 年 6 月份我国 PVC 进口量 6.03 万吨，环比上涨 1.52%；PVC 出口量 6.33 万吨，环比减少 33.05%。6 月份的表现消费量 107.4 万吨。

### ☆特立尼达停车，外盘甲醇大涨

周一，张家港化工电子交易市场甲醇月 1110 远期合约收 3055，涨 2.28%；中国液体化工交易网甲醇 12 远期合约收 3055，涨 3.04%。外盘方面，22 日 CFR 中国甲醇收盘上涨 3 美元，至 369-371 美元/吨；CFR 东南亚甲醇收盘上涨 3 美元，至 340-342 美元/吨；FOB 美国海湾甲醇收盘上涨 6.25 美分，至 118.25-118.75 美分/加仑；FOB 鹿特丹甲醇收盘上涨 5 欧元，至 262.00-263.00 欧元/吨。

Methanex 公司在特立尼达 Atlas 的 170 万吨/年甲醇装置在上周意外停车，预计停车时间约 10 天，但没有说明停车的原因。另据报道，该装置原定在 9 月计划内检修。受此消息影响，7 月 22 日（上周五），美国甲醇现货价格收涨 6 美分/加仑。

山东醋酸市场价格下调，送到报价 3500-3550，市场开工良好，现货供应充足。滕州盛隆 10 万吨甲醇装置产量正在提升中。江苏港口甲醇市场主流报价 2920-2950 元/吨，实际成交价格 2910-2920。

海关消息，6 月份我国进口甲醇 59.94 万吨，同比增加 33.3%，平均进口价 355.52 美元/吨。1-6 月甲醇累计进口总量为 286.36 万吨，同比增长 21.1%，平均进口价 351.52 美元/吨。

### ☆焦炭连续三日收盘持平

国内煤炭市场整体运行一般，炼焦煤市场弱势平稳，动力煤市场表现坚挺。秦皇岛港山西优混 Q5500 动力煤报价 830 元/吨（平仓价），持平；唐山主焦煤报价 1640 元/吨（车板含税价），持平；国内焦炭市场整体仍然维稳。一级冶金焦太原报价 1990 元/吨（车板含税价），持平；天津港报价 2175 元/吨（平仓含税价），持平；二级冶

金焦上海报价 2020 元/吨（出厂含税价），持平；唐山报价 1940-1980 元/吨（到厂含税价），持平。

周一期货主力 J1109 合约开盘报 2285 元/吨，小幅冲高至 2298 点，之后回落至 2900 点之下，收于 2286 元/吨，连续三日收盘价持平。全日持仓 10992 手，日减持 570 手，成交 4536 手。期价继续受均线系统打压。

中国煤炭工业协会 7 月 22 日通报指出，今年上半年，中国煤炭产销量保持较快增长，供需基本平衡，四五月份局部地区电煤市场出现的偏紧现象目前已经明显缓和。今年上半年，全国原煤产量 17.7 亿吨，同比增长 12.7%，同期，全国煤炭市场需求旺盛，煤炭销量完成 17.1 亿吨，同比增长 13.8%。

### 三、【期现数据】

图2-1: WTI原油价格与库存量走势图

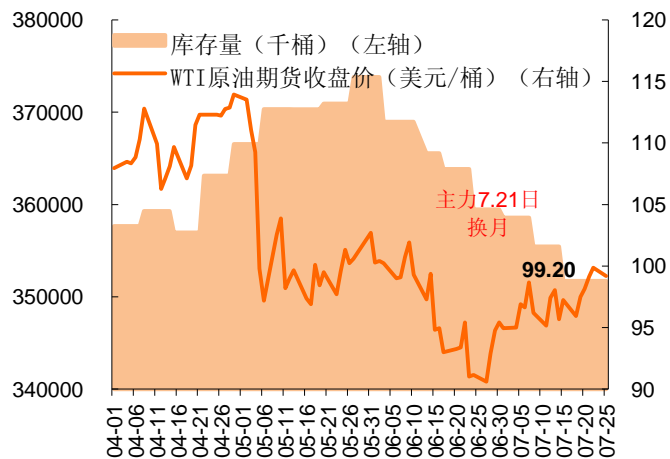
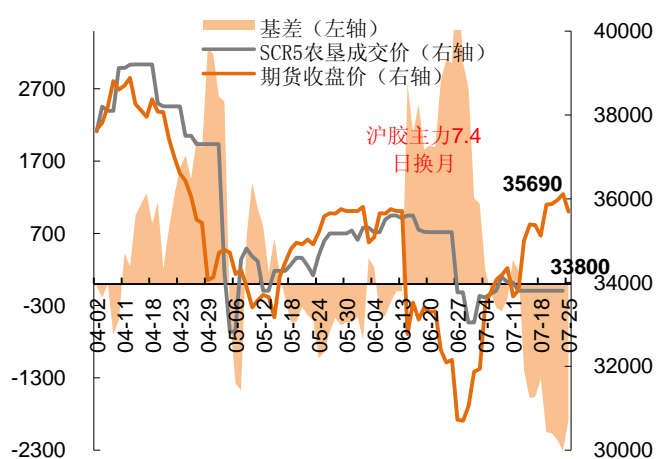


图2-2: 天胶期现价格走势



资料来源: WIND、平安期货

图2-3: 沪胶与日胶价格走势图

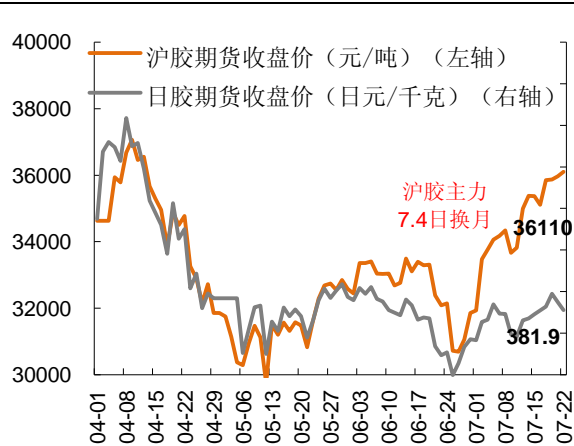
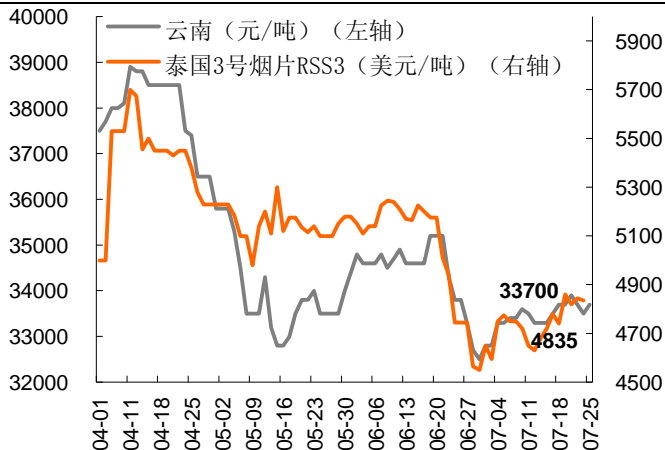


图2-4: 国内外天胶主流现货报价走势图



资料来源: WIND、平安期货

图2-5: 国内主要市场电石价格走势

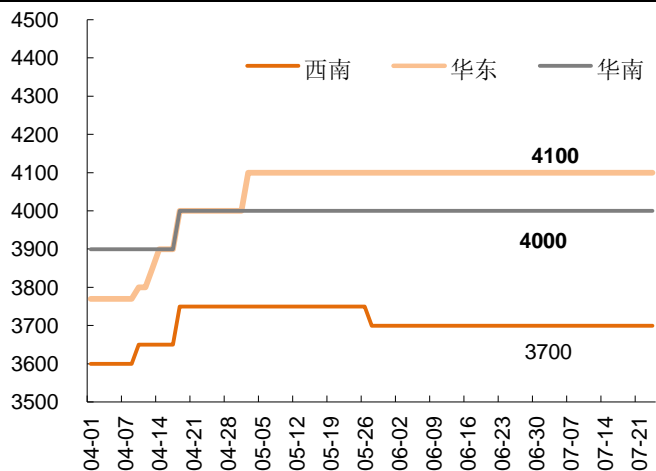
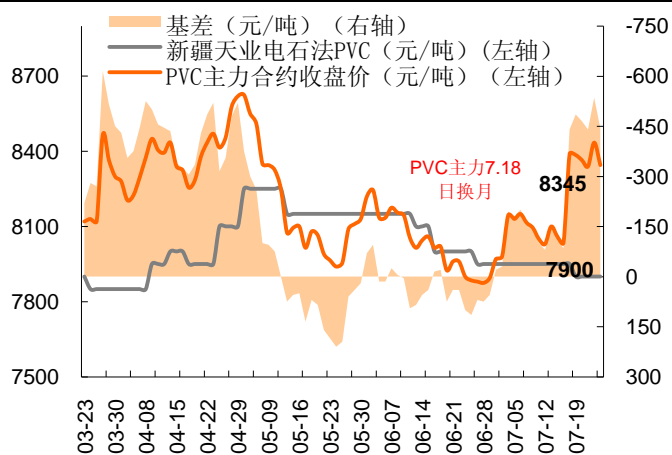


图2-6: PVC期现价格走势



资料来源: WIND、平安期货

图2-7: 国内各区域现货甲醇主流报价

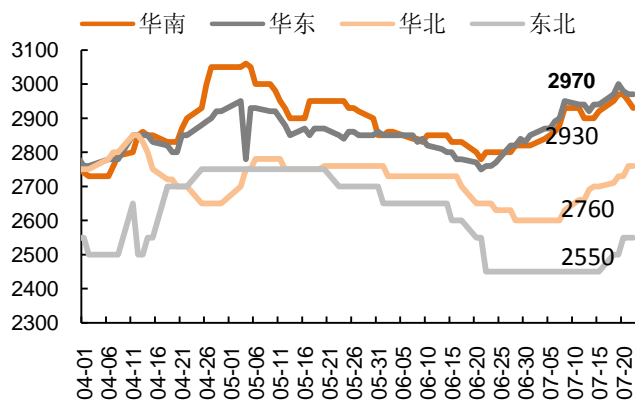
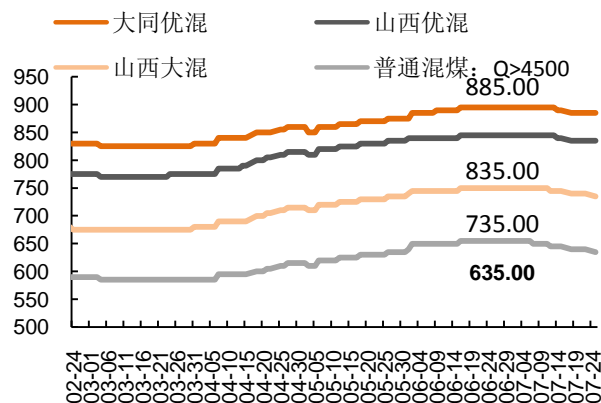
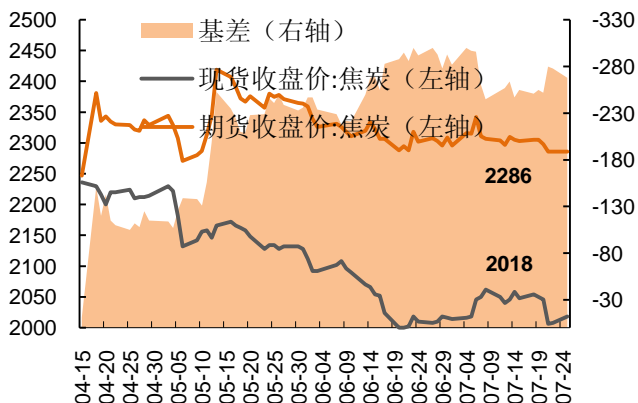


图2-8: 秦皇岛港煤平仓价



资料来源: WIND、中国液体化工交易网、平安期货

图2-9：焦炭期现价格走势



资料来源：渤海商品交易所、平安期货

#### 四、【交易策略】

表 3-1:各品种操作建议

	压力位1	压力位2	压力位3	支撑位1	支撑位2	支撑位3
PVC1201	8410	8470	8515	8305	8260	8200
LLDPE1201	11915	11995	12045	11785	11735	11655
橡胶1201	36050	36400	36600	35490	35300	34940
焦炭1109	2295	2305	2311	2279	2273	2263

资料来源：金融投资专家、平安期货

**注意：逢支撑、压力位操作，止损放在下一级支撑、压力位；止盈放在压力、支撑位附近；支撑位2及压力位2一般为重要点位。**

**风险提示:**

期货市场是一个风险无时不在的市场。您在进行交易时存在赢利的可能,也存在亏损的风险。请您务必对此有清醒的认识,认真考虑是否进行证券,期货交易。市场有风险,投资需谨慎。

**免责条款:**

此报告旨在发给平安期货有限公司(以下简称“平安期货”)的特定客户及其他专业人士。未经平安期货事先书面明文批准,不得更改或以任何方式传送、复印或派发此报告的材料、内容及其复印本予任何其它人。

平安期货可发出其它与本报告所载资料不一致及有不同结论的报告。本报告及该等报告反映编写分析员的不同设想、见解及分析方法。报告所载资料、意见及推测仅反映分析员于发出此报告日期当日的判断,可随时更改。此报告所指的期货、期权和证券价格、价值及收入可跌可升。为免生疑问,此报告所载观点并不代表平安期货有限公司的立场。

平安期货有限公司2011版权所有。保留一切权利。

**中国平安 PINGAN**

**平安期货有限公司**

地址:深圳市福田区中心区福华三路88号时代财富大厦26楼

客服:400 8888 933

电话:0755-8378 8578

传真:0755-8378 5241

邮编:518031

网址:<http://futures.pingan.com>