

原油周线四连阳，化工涨跌互现

✍:陈川杰

☎:86-755-82532281

✉:chenchuanjie752@pingan.com

.cn

一、【上一交易日行情回顾】

主力合约	收盘价	涨跌幅	现货价	基差	年初以来涨幅
PVC1201	8435	1.14%	7900	-535	7.86%
橡胶1201	36110	0.36%	33800	-2310	-3.99%
焦炭1109	2286	-0.13%	2008	-278	-0.47%

二、【产业新闻】

☆NYMEX 原油收于六周高位，周线四连阳

上周五，NYMEX 汽油和取暖油期货因价差交易上涨，跟随布伦特原油期货走强，拉动 NYMEX 原油期货上涨。其中，取暖油期货大涨近 1%，收在六周高位。分析师表示，美国东部热浪可能令电力公司增加取暖油需求，另一方面，尾盘一波周末前的空头回补也提振原油期货。

上周五 NYMEX 原油 9 月合约开盘报 99.15 美元，盘中最高触及 100.19 高位，收报 99.87 美元/桶，涨 0.74 美元，或 0.75%，亦为该合约 6 周以来最高收盘价。周线涨 2.27 美元/桶，或 2.33%，连续四周收阳。同日伦敦布油 09 月合约收报每桶 118.67 美元，涨 1.16 美元，或 0.99%。

同日，惠誉表示：欧盟峰会就希腊达成的协议是向欧元区金融稳定迈出的重要和正面的一步，减少成本和延长欧洲金融稳定机构 (EFSF) 贷款期限的决议，对爱尔兰和葡萄牙有支撑作用。欧元区领导人采取行动，达成对希腊的第二轮救助计划，而大西洋彼岸的美国避免违约的债务谈判仍僵持不下。

路透社 7 月 21 日东京报道，由于公用事业公司使用更多的化石燃料来弥补因 3 月份大地震和海啸而关闭的核电厂的损失，世界上最大的天然气购买国日本 6 月份进口天然气较去年同期增加 10.6%，再创历史新高。与此同时，日本 6 月份原油进口量同比增加 1.9%，连续第 2 个月增长。

☆沪胶先抑后扬，高位整理

现货市场，昆明云垦 SCRWF 级橡胶成交价 35100 元/吨，SCR10 级橡胶成交价 33500

元/吨。四川天然橡胶现货，云南产国标一级品市场成交价 35000 元/吨，二级品成交价 34000 元/吨。广东地区天然橡胶市场报价持稳，海南全乳胶 34500 元/吨左右，越南 3L 无票市场价格 33300 元/吨左右。市场报价持稳，贸易商货源不多，成交清淡。

周二沪胶开盘报 35800 点，一路下挫至 35455 点，之后反弹，尾盘更是强势拉升，收报 36110 点，较前日收盘价涨 145 元/吨，或 0.40%，周线涨 740 元/吨，或 2.09%，连涨四周。全日成交小幅缩减至 70.8 万手，持仓增加至 24.5 万手。同日，日胶收报 381.1 日元/千克，跌 3.8 日元，或 0.99%。投资者本周关注沪胶能否站稳 36000 点。

近期云南和海南地区出现持续性降雨，市场供应量在一定程度上受到抑制，库存下降幅度较大，终端用户依旧执行之前按需采购，市场成交情况依旧较为低迷。原油价格的上涨未有刺激顺丁橡胶价格再次走强，国内顺丁橡胶价格继续维持在 33900-34100 元/吨。

☆PVC 冲高盘整，后市可期

上周五 PVC 现货市场主流报价：华东地区含税主流价格 7750-7800 元/吨自提，华南地区价格 7850 元/吨左右自提，华北地区不含税自提报价 7200-7250 元/吨左右。上周五企业报价：英力特报 7800 元/吨，北元报 7650 元/吨，亿利报价 7650 元/吨

上周五 PVC1201 合约开盘报 8355 点，迅速拉升至 8470 高位，之后在 8400-8450 区间盘整，收报 8435 点，较前一日收盘价涨 95 元/吨，或 1.14%，周线涨 70 元/吨，或 0.84%，收四连阳。受换月影响，成交量激增 3.3 万手至 5 万手，持仓量增 2 万手至 4 万手。

5 分钟 K 线 MACD 指标出现金叉，短线后市或上探 8500 点。

☆甲醇价格维稳，开工率微增

上周五，张家港化工电子交易市场甲醇月 1110 远期合约收 2970，较前一交易日收盘涨 50 元/吨；中国液体化工交易网甲醇 10 远期合约收 2925，较前一交易日结算价涨 20 元/吨。外盘方面，7 月 21 日 CFR 中国主港报 366-368 美元/吨，持平；CFR 东南亚 397-399 美元/吨，持平；FD 美国海湾 112-112.5 美分/加仑，涨 0.75 美元；FOB 鹿特丹报至 267-258 欧元/吨，持平。

山东甲醇价格小幅上调，南部企业主流报价 2740-2760 元/吨，成交 2720-2730 元/吨；中北部报价 2770-2800 元/吨，成交 2750-2780 元/吨，气氛一般。滕州盛隆 10 万吨甲醇装置产量正在提升中。江苏港口甲醇市场主流报价 2870-2880 元/吨，实际成交价格稍低 10 元/吨左右。广东甲醇价格小幅下滑，贸易商主流报价 2920-2930 元/吨，个别高端坚挺 2940-2950 元/吨，小单成交尚可，主流成交价格 2900-2910 元/吨，市气氛清淡，短线广东甲醇价格盘整为主。

百川资讯统计，上周甲醇开工率 65.3%，增加 2.6 个百分点；甲醛开工率 66.5%，下降 0.4 个百分点；二甲醚开工率 44.7%，下降 1.9 个百分点；醋酸开工率 63.75%，较前周减 6.25%。

☆焦炭技术弱勢，后市维稳

各地区二级焦主流报价：山西 1780-1830 元/吨；山东 1900-1950 元/吨；邯郸 1850-1900 元/吨；河南 1880-1930 元/吨；江苏 1950 元/吨左右；黑龙江车板 1920 元/吨；内蒙古 1600-1650 元/吨；宁夏 1550-1600 元/吨；陕西 1820-1860 元/吨；贵州 2100-2200 元/吨。

期货主力 J1109 合约上周五开盘报 2279 点，全日窄幅震荡，盘中最高 2293，最低 2276，报收 2286 点，同上一交易日收盘价持平，周线跌 17 元/吨，或 0.74%。持仓 11562 手，日减持 444 手；成交量萎缩 3114 手至 3014 手。该合约已连续两个交易日在 3000 点以下交投。技术上看，主力合约均线成空头排列，MACD 在前两个交易日现死叉。

炼焦煤市场弱势运行，钢铁行业的利润率较低，同时缺乏资金关注和利好消息刺激，但基本面亦无重大利空，中短期内焦炭期货价格难有较大突破，预计弱势维稳。

三、【期现数据】

图2-1: WTI原油价格与库存量走势图

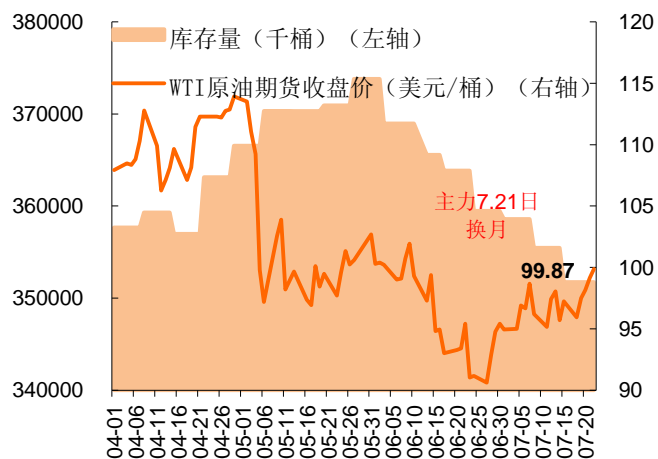
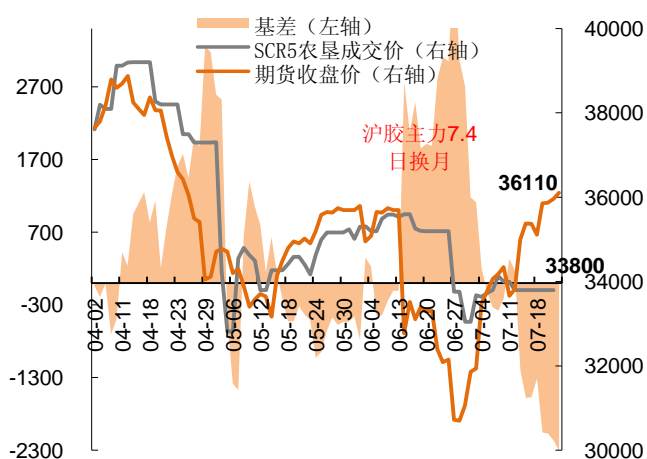


图2-2: 天胶期现价格走势



资料来源: WIND、平安期货

图2-3: 沪胶与日胶价格走势图

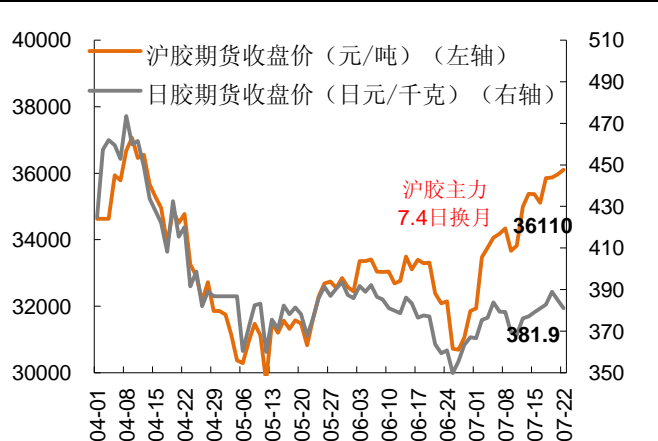
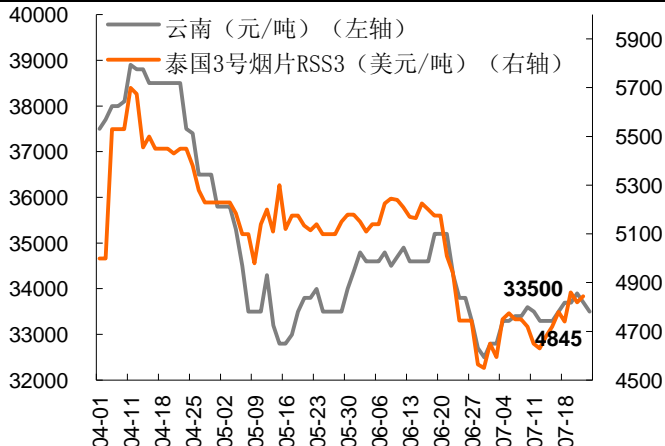


图2-4: 国内外天胶主流现货报价走势图



资料来源: WIND、平安期货

图2-5: 国内主要市场电石价格走势

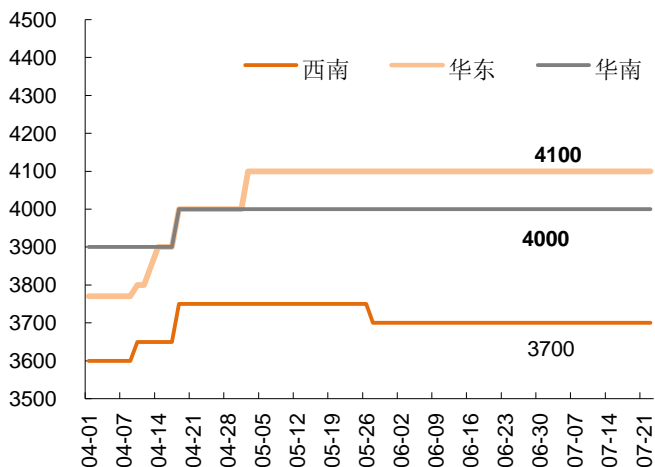
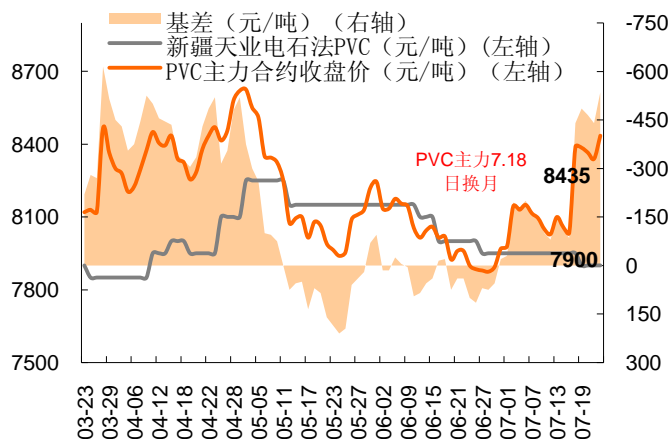


图2-6: PVC期现价格走势



资料来源: WIND、平安期货

图2-7: 国内各区域现货甲醇主流报价

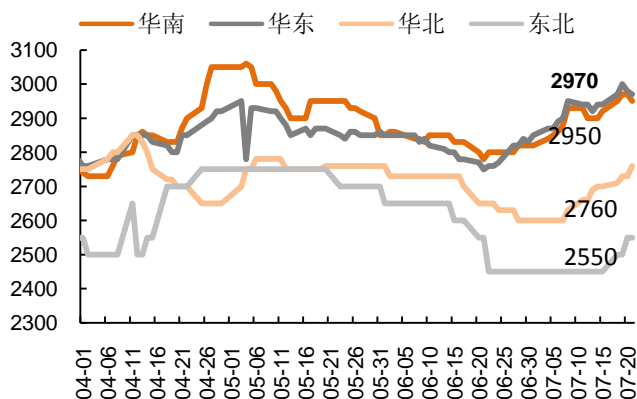
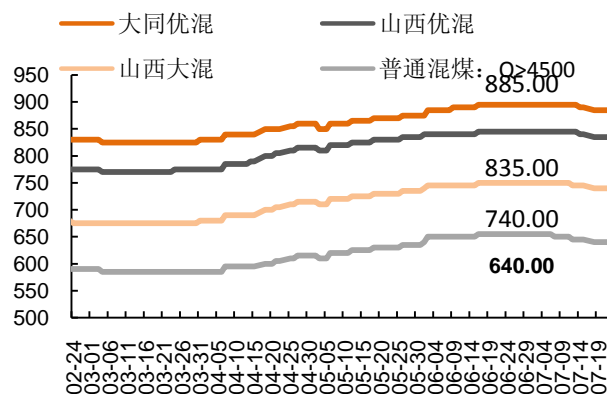
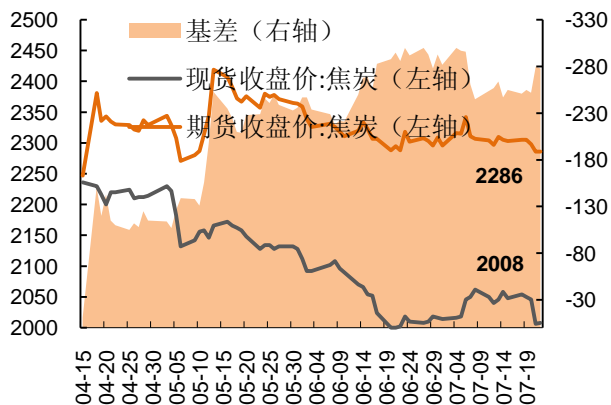


图2-8: 秦皇岛港煤平仓价



资料来源: WIND、中国液体化工交易网、平安期货

图2-9：焦炭期现价格走势



资料来源：渤海商品交易所、平安期货

四、【交易策略】

表 3-1:各品种操作建议

	压力位1	压力位2	压力位3	支撑位1	支撑位2	支撑位3
PVC1201	8080	8100	8115	8045	8030	8010
LLDPE1201	11950	12010	12130	11770	11650	11590
橡胶1201	36330	36555	36990	35670	35235	35010
焦炭1109	2294	2302	2311	2277	2268	2260

资料来源：金融投资专家、平安期货

注意：逢支撑、压力位操作，止损放在下一级支撑、压力位；止盈放在压力、支撑位附近；支撑位2及压力位2一般为重要点位。

风险提示:

期货市场是一个风险无时不在的市场。您在进行交易时存在赢利的可能,也存在亏损的风险。请您务必对此有清醒的认识,认真考虑是否进行证券,期货交易。市场有风险,投资需谨慎。

免责条款:

此报告旨在发给平安期货有限公司(以下简称“平安期货”)的特定客户及其他专业人士。未经平安期货事先书面明文批准,不得更改或以任何方式传送、复印或派发此报告的材料、内容及其复印本予任何其它人。

平安期货可发出其它与本报告所载资料不一致及有不同结论的报告。本报告及该等报告反映编写分析员的不同设想、见解及分析方法。报告所载资料、意见及推测仅反映分析员于发出此报告日期当日的判断,可随时更改。此报告所指的期货、期权和证券价格、价值及收入可跌可升。为免生疑问,此报告所载观点并不代表平安期货有限公司的立场。

平安期货有限公司2011版权所有。保留一切权利。

中国平安 PINGAN

平安期货有限公司

地址:深圳市福田区中心区福华三路88号时代财富大厦26楼

客服:400 8888 933

电话:0755-8378 8578

传真:0755-8378 5241

邮编:518031

网址:<http://futures.pingan.com>