

## 原油小幅收高，沪胶高位震荡

✎:陈川杰

☎:86-755-82532281

✉:chenchuanjie752@pingan.com

.cn

### 一、【上一交易日行情回顾】

主力合约	收盘价	涨跌幅	现货价	基差
PVC1201	8365	0.12%	7900	-485
橡胶1201	35870	1.3%	33800	-2070
焦炭1109	2298	0.26%	2050	-255

### 二、【产业新闻】

#### ☆NYMEX 原油小幅收高，8月合约到期

道琼斯 20 日消息，因之前美国能源资料协会（EIA）公布数据显示，上周美原油库存减少 370 万桶至 3.5173 亿桶，而预估减少数据为 170 万桶。受此消息影响，NYMEX 原油小幅收高。但另一方面，同期美国成品油库存上升幅度大于分析师预期。

昨日 NYMEX 原油 8 月合约以 98.11 美元高开，盘中最高触及 99.02 高位，收报 98.14 美元/桶，涨 0.64 美元，或 0.66%。8 月合约收盘后到期，NYMEX 原油主力移仓至 9 月合约，该合约周三收报 98.40，涨 0.54 美元/桶。同日伦敦布油 09 月合约收报每桶 118.15 美元，涨 1.09 美元，或 1.03%。

另据消息，因供需状况改变，美银美林将四季度布兰特原油价格预估上调 8 美元至每桶 102 美元。

#### ☆沪胶高位震荡，日胶大幅拉升

广东地区，海南全乳胶 34500 元/吨左右，越南 3L 无票市场价格 33300 元/吨左右，市场报价上涨，贸易商货源不多，成交清淡。上海地区，云南标一市场报价 35000 元/吨左右，海南标一市场报价 34800 元/吨左右，标二市场报价 34200 元/吨，泰国三号烟片含 17% 税市场报价 39000 元/吨左右，较昨日上涨，下游采购零散，市场成交不多。

周三沪胶以 36230 点高开，全日先跌后涨，报收 35870 点，较前日收盘涨 460 元/吨，或 1.3%。全日成交持仓均小幅减少。同日，日胶收报 388.9 日元/千克，大涨 10.1 日元，或 2.67%。从上期所天然橡胶各合约汇总持仓前 20 名会员分析（图 3-4）

得知，净多持仓增加，多头盈利增加，空头亏损减少，市场形势良好。

跟随期货市场涨势，亚洲现货橡胶价格7月20日上涨，市场供应偏紧。泰国原料价格周三约升每公斤3泰铢。出口商难以获得原料，因农户看涨价格而囤货。

### ☆PVC 高开低走，成交低迷

现货方面，上海地区PVC市场暂无明显变化，商家稳价报盘，适当让利出货。目前5型普通电石料，主流自提报价在7750元/吨左右，天辰7790元/吨，天业7820元/吨。广州地区PVC市场稳定，观望气氛浓厚，普通5型电石料主流7800-7850元/吨，天辰料7900元/吨，金路料7870元/吨。乙烯料价格持稳，大沽送到华东DG1000K报8300元/吨，DG800报8500元/吨，DG700报8550元/吨。

受到隔夜原油大幅上涨的影响，昨日PVC以8450点大幅高开，之后一路走跌收盘报8365，较昨日收盘价跌20元/吨，或0.24%。成交14806手，显然，在缺乏成交量配合的情况下，期价的上行动力明显不足，日内交投沉闷。从大商所PVC各合约汇总持仓前20名会员分析（图3-8）得知，多头盈利增加，净空持仓减加。

### ☆甲醇现货稳定，电子盘下跌

周三，张家港化工电子交易市场甲醇月1110远期合约收2950，较前一交易日收盘跌15元/吨；中国液体化工交易网甲醇10远期合约收2905，较前一交易日收盘跌20元/吨。外盘方面，7月19日CFR中国主港报365-367美元/吨，持平；CFR东南亚398-400美元/吨，跌1美元；FD美国海湾112.25-112.75美分/加仑，跌1美元；FOB鹿特丹报至265.75-257.75欧元/吨，涨0.25欧元。

现货方面，20日，国内甲醇价格基本维稳，港口行情小幅变化。河南甲醇价格持稳，主流报2700-2760元/吨，成交2700左右，需求稳定，交投一般，下游甲醛和甲缩醛仍处于淡季。两湖地区市场供应稍显紧俏，但市场需求一般，上涨动力不足。广东甲醇小幅推涨，贸易商主流报2970-2980，商谈成交2950-2970，小单成交。江苏港口甲醇价格小幅走软，贸易商主流报2870-2880，商谈成交价2850-2860，成交不活跃。西北片甲醇价格执行2450-2600元/吨。

据百川消息，自7月10日以来，京藏高速公路（G6）及与其平行的110国道内蒙古段因施工进行交通管制，从而出现大堵车现象，一定程度影响西北地区甲醇运输。

### ☆焦炭高开低走，现货平稳

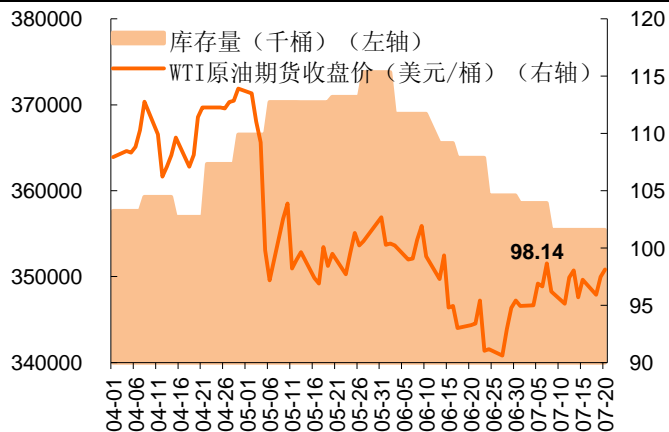
7月20日，国内焦炭市场运行平稳。国内二级焦主流出厂价为1800-1930元/吨。炼焦煤市场价格持稳，继续支撑焦炭价格。钢市方面，钢坯价格高位震荡，成交有所放缓；建筑钢材价格缓慢上升，钢厂调价上下不等，总体持平。

中钢协数据显示，7月上旬全国粗钢日产量为195.5万吨，环比下降3.1%。相比6月份，焦炭需求有所减少。当前节能减排政策层出不穷，虽长期将优化焦炭和钢铁行业，但任重而道远。另一方面，不断上涨的焦炭产能将加剧焦炭市场供大于求的矛盾。目前企业焦炭出货与上周基本持平，预计后市也难有起色，维稳为主。

20日，期货主力合约J1109早盘以2308元/吨小幅高开，全日震荡回落，午后跌落至2300一线下方。盘中最高2314元/吨，最低2396元/吨，收2298元/吨，较上一日收盘价跌7元/吨，或0.3%。成交量放大至6294手。目前该合约位于布林通道中轨线上，同时承压于2300一线，众均线汇集，平稳走势格局难以打破。从大商所焦炭各合约汇总持仓前20名会员分析（图3-12）得知，空头盈利减少，净空头持仓增加。

### 三、【期现数据】

图3-1: WTI原油价格与库存量走势图



资料来源: WIND、平安期货

图3-2: 沪胶与日胶价格走势



资料来源: WIND、平安期货

图3-4: 天胶持仓前20名会员分析

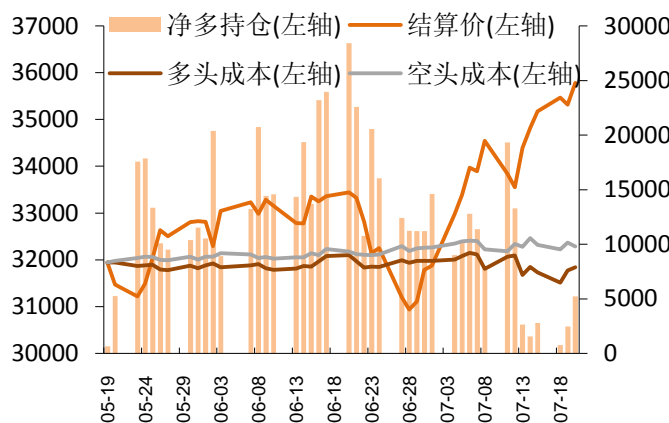


图3-3: 国内外天胶主流现货报价走势图

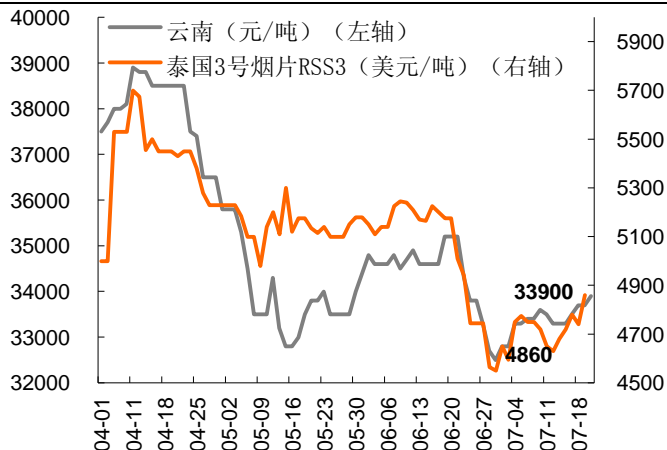


图3-5: 天胶期现价差图

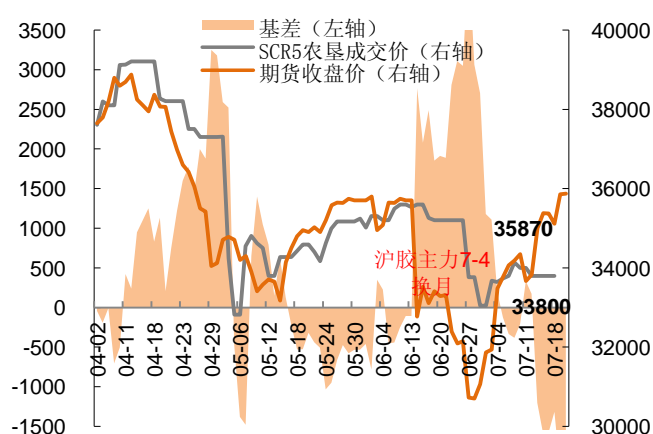


图3-6: 国内主要市场电石价格走势

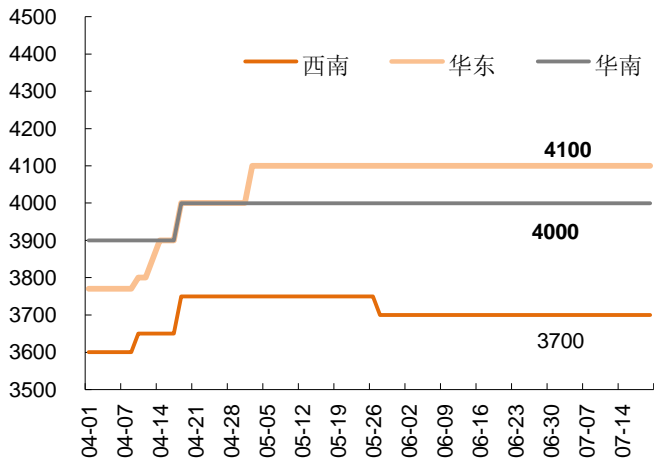
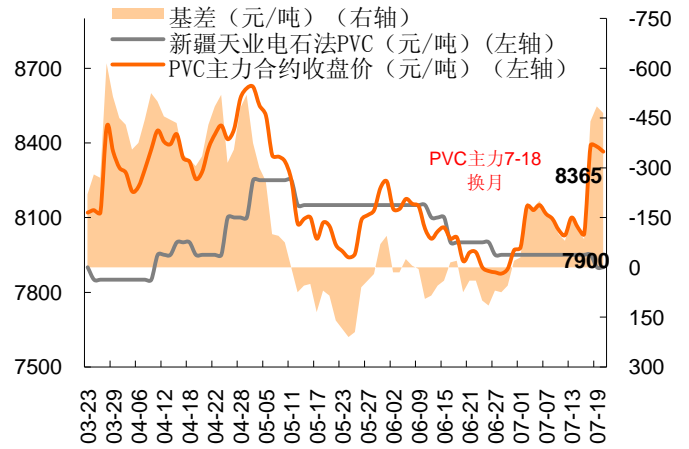
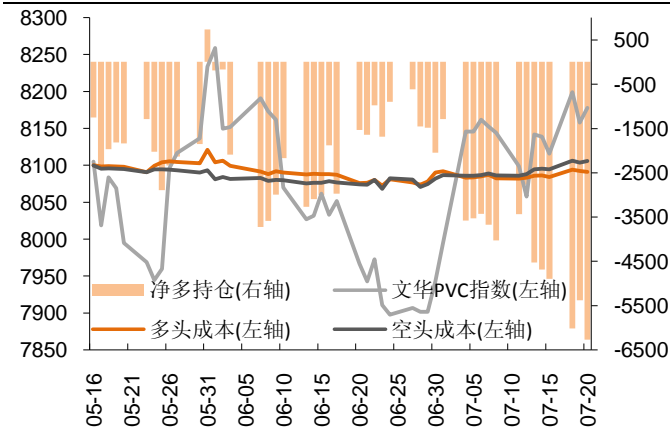


图3-7: PVC期现价格走势



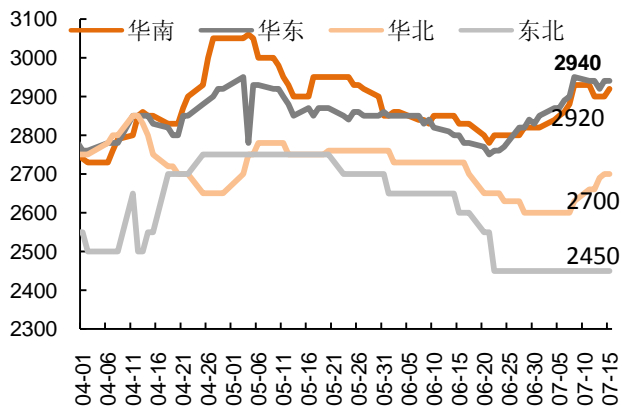
资料来源: WIND、平安期货

图3-8: PVC持仓前20名会员分析



资料来源: WIND、中国液体化工交易网、平安期货

图3-9: 国内各区域现货甲醇主流报价



资料来源: WIND、平安期货

图3-10: 秦皇岛港煤平仓价焦炭期现价格走势

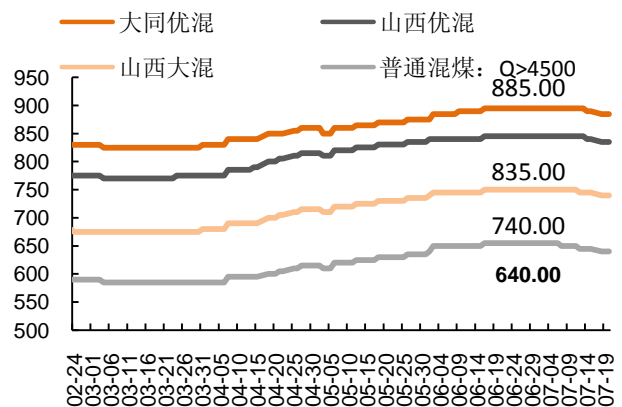


图3-11：焦炭期现价走势图

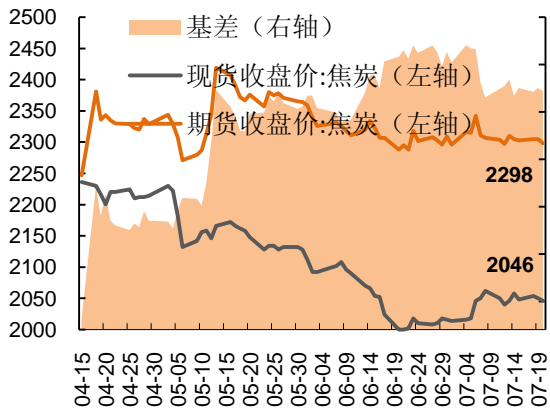
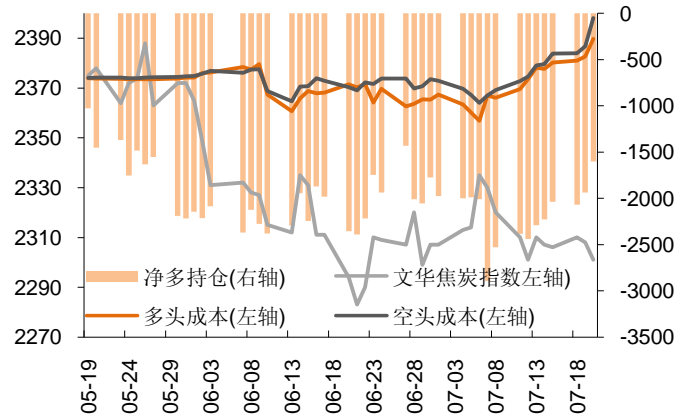


图3-12：焦炭持仓前20名会员分析



资料来源：渤海商品交易所、平安期货

## 四、【交易策略】

表 3-1:各品种操作建议

	压力位1	压力位2	压力位3	支撑位1	支撑位2	支撑位3
PVC1201	8425	8480	8515	8335	8300	8245
LLDPE1201	11875	12015	12100	11650	11565	11425
橡胶1201	36285	36695	37010	35560	35245	34835
焦炭1109	2309	2321	2327	2291	2285	2273

资料来源：金融投资专家、平安期货

**注意：逢支撑、压力位操作，止损放在下一级支撑、压力位；止盈放在压力、支撑位附近；支撑位2及压力位2一般为重要点位。**

**风险提示:**

期货市场是一个风险无时不在的市场。您在进行交易时存在赢利的可能,也存在亏损的风险。请您务必对此有清醒的认识,认真考虑是否进行证券,期货交易。市场有风险,投资需谨慎。

**免责条款:**

此报告旨在发给平安期货有限公司(以下简称“平安期货”)的特定客户及其他专业人士。未经平安期货事先书面明文批准,不得更改或以任何方式传送、复印或派发此报告的材料、内容及其复印本予任何其它人。

平安期货可发出其它与本报告所载资料不一致及有不同结论的报告。本报告及该等报告反映编写分析员的不同设想、见解及分析方法。报告所载资料、意见及推测仅反映分析员于发出此报告日期当日的判断,可随时更改。此报告所指的期货、期权和证券价格、价值及收入可跌可升。为免生疑问,此报告所载观点并不代表平安期货有限公司的立场。

平安期货有限公司2011版权所有。保留一切权利。

**中国平安 PINGAN**

**平安期货有限公司**

地址:深圳市福田区中心区福华三路88号时代财富大厦26楼

客服:400 8888 933

电话:0755-8378 8578

传真:0755-8378 5241

邮编:518031

网址:<http://futures.pingan.com>