

2016年01月19日 星期二

每日视点·市场结构

平安期货有限公司

日报·信息产品

☎: 86-755-82563929

<http://futures.pingan.com>

黑色系强势反弹，股指缩量反弹

【摘要】

国际市场：外汇方面，美元指数依然在 99 附近窄幅震荡，非美货币小幅波动。**国际股市方面**，美国马丁路德金日休市，欧洲股市小幅回落，德国 DAX 指数跌 0.25%。**国际大宗商品方面**，美原油在周末伊朗制裁宣布解除利空后开盘随即大跌，之后缓慢回升，美原油收跌 2%至 29.9 美元/桶，现货黄金收于 1088 美元/盎司。

国内市场：昨日，上证指数大幅低开 1.75%直接跌破去年 8 月份低点 2850，破阶段低点后快速拉升，午后震荡上扬，但收盘前回落较为明显。上证指数缩量上涨 0.44%。个股全面反弹。股指期货 IC 表现强劲，大涨 2.60%。**商品期货方面**，工业品方面，铁矿石大涨 4.08%，表现最好；PTA 跌 0.09%，表现相对最弱；农产品方面，菜粕涨 3.35%，表现相对最好；棉花跌 0.13%，表现相对最弱。

✉:dept_paqhyjs@pingan.com.cn
销售交易部

✍ 黄坚

☎:86-0755-22627801

✉: huangjian327@pingan.com.cn

📄:期货从业资格: F3006151

市场概览

图1-1: 国际外汇市场

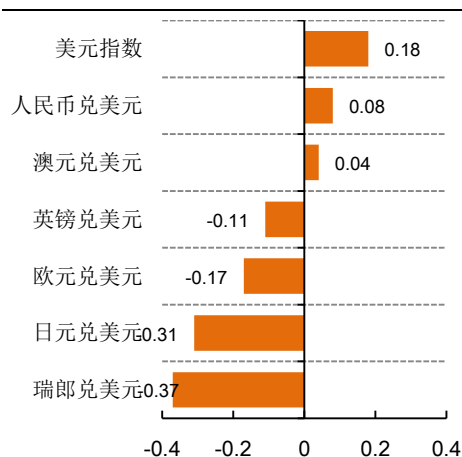


图1-2: 国际股市

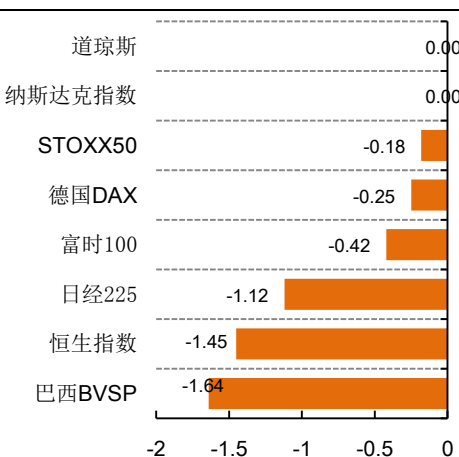
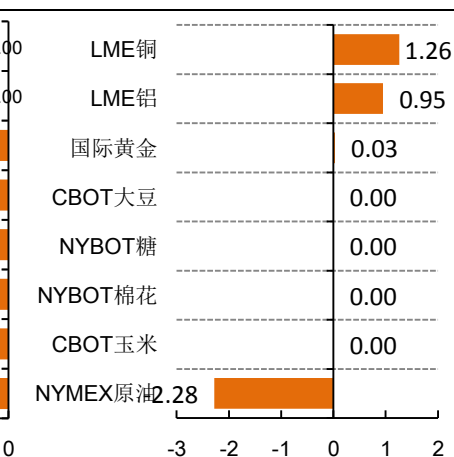


图1-3: 国际大宗商品



资料来源: Wind、平安期货

图1-4: 主要期货品种昨日涨跌幅(以活跃合约收盘价为基准)

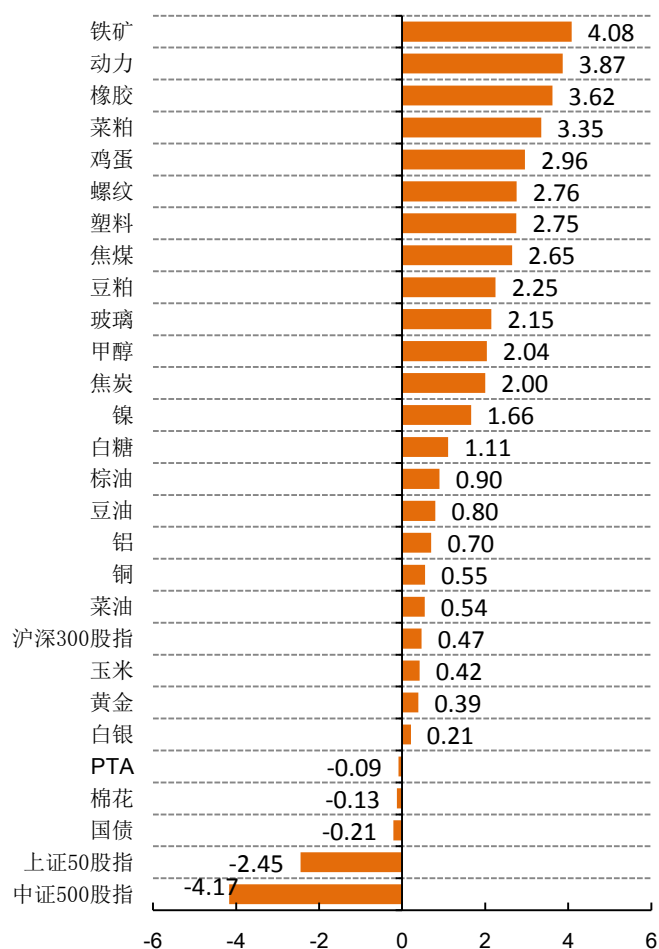


图1-5: 5日累计涨跌幅(以活跃合约收盘价为基准)



资料来源: Wind、平安期货

图1-6: 各品种换手率

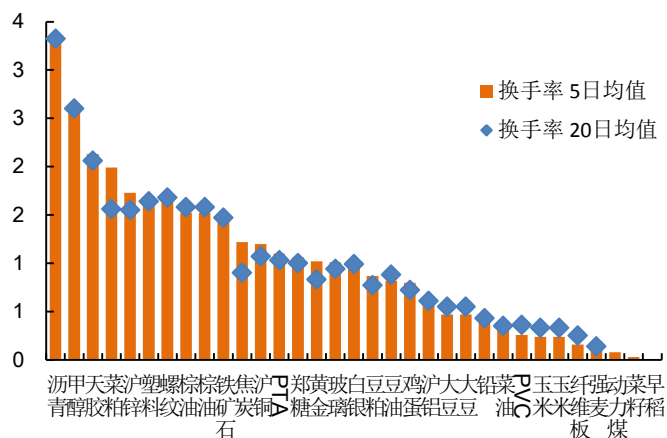
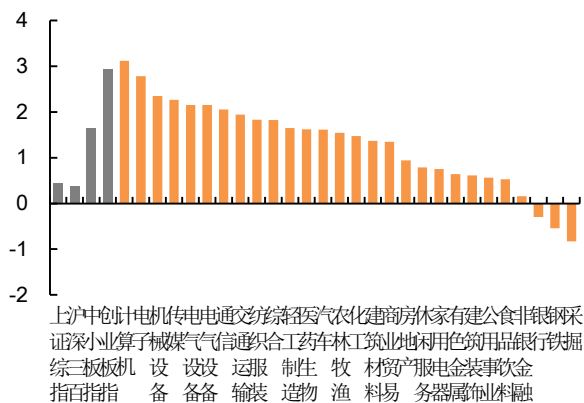


图1-7: 各版块涨幅



资料来源: Wind、平安期货(如果5日换手率相比较20日增加很多,则说明活跃度上升,反之,则活跃度下降)

图1-8: SHIBOR利率

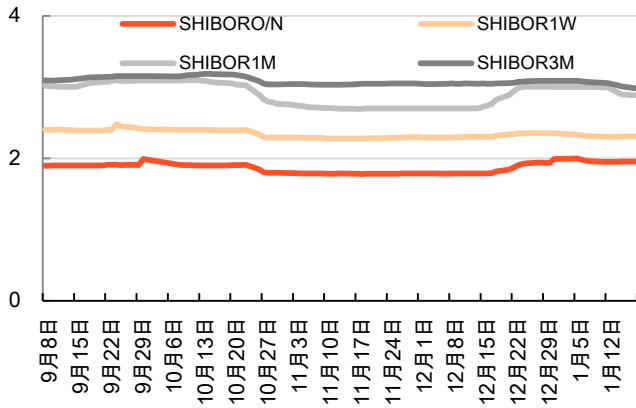
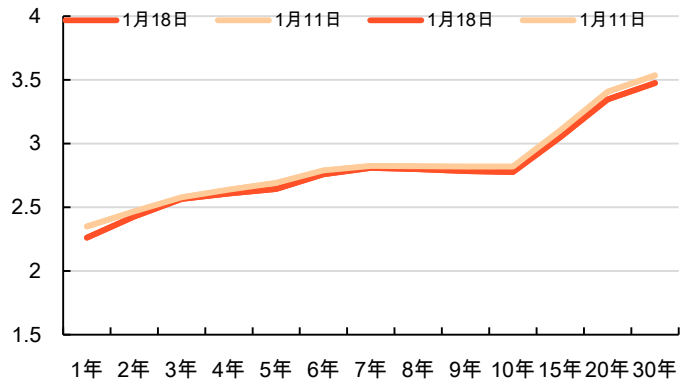


图1-9: 国债期限结构



资料来源: Wind、平安期货

图1-10: 银行间质押式回购成交量

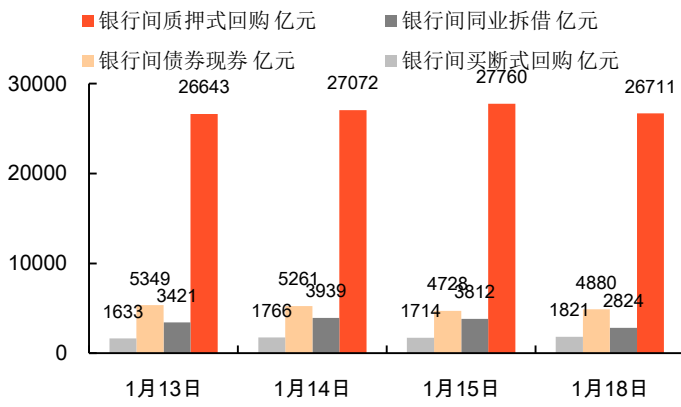
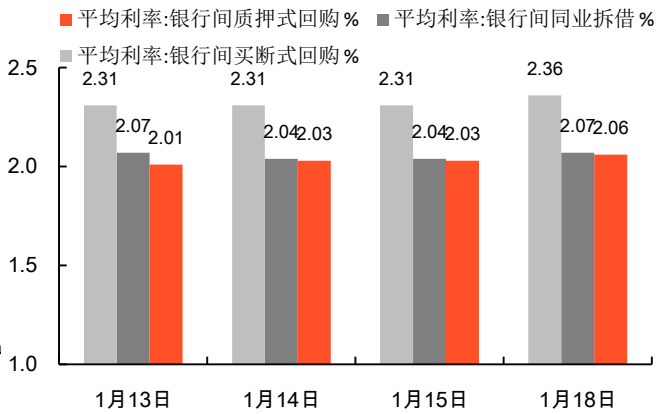


图1-11: 银行间质押式回购平均利率



资料来源: Wind、平安期货

风险提示:

期货市场是一个风险无时不在的市场。您在进行交易时存在赢利的可能,也存在亏损的风险。请您务必对此有清醒的认识,认真考虑是否进行证券,期货交易。市场有风险,投资需谨慎。

免责声明:

此报告旨在发给平安期货有限公司(以下简称“平安期货”)的特定客户及其他专业人士。未经平安期货事先书面明文批准,不得更改或以任何方式传送、复印或派发此报告的材料、内容及其复印本予任何其它人。

平安期货可发出其它与本报告所载资料不一致及有不同结论的报告。本报告及该等报告反映编写分析员的不同设想、见解及分析方法。报告所载资料、意见及推测仅反映分析员于发出此报告日期当日的判断,可随时更改。此报告所指的期货、期权和证券价格、价值及收入可跌可升。为免生疑问,此报告所载观点并不代表平安期货有限公司的立场。

平安期货有限公司版权所有。保留一切权利。

中国平安 PINGAN

平安期货有限公司

地址:深圳市福田区金田路4036号荣超大厦14层01单元

客服: 400 8888 933

传真: 0755-8378 5219

邮编: 518026

网址: <http://futures.pingan.com>