

美指承压原油继续反弹，股指先抑后扬跌幅收窄

【摘要】

国际市场：昨日，**外汇方面**，美元指数仅反弹一天后再度回落，美元指数跌0.43%至97.9。澳元兑美元涨0.64%至0.728；**国际股市方面**，恒生指数涨0.4%，道琼斯指数跌0.29%。另外，今日圣诞节，明日欧美股市普遍休市；**全球大宗商品方面**，NYBOT棉花涨1.21%，美原油再度反弹，目前涨至38.12美元/桶。现货黄金涨0.54%至1076美元/盎司，依然在1070-1080美元/盎司区间小幅震荡；LME铜震荡走低，重心不断下降，收跌0.54%至4700美元/吨。

国内市场：昨日，股指小幅低开后向下走低，IF1601合约在十日均线附近寻找支撑位后缓慢回升，盘中最低跌至-2%，收盘跌1.20%；IC盘中触底后一度翻红，但收盘前稍有回落，收跌0.24%。板块方面，券商和金融板块领跌。**期货方面**，工业品方面，玻璃涨0.97%，表现最好；镍跌1.17%，表现最弱；农产品方面，鸡蛋涨0.31%，表现最好；棕榈油跌0.8%，表现最弱。

✉: dept_paqhyjs@pingan.com.cn
销售交易部

✍ 黄坚

☎: 86-0755-22627801

✉: huangjian327@pingan.com.cn

📄: 期货从业资格: F3006151

市场概览

图1-1: 国际外汇市场

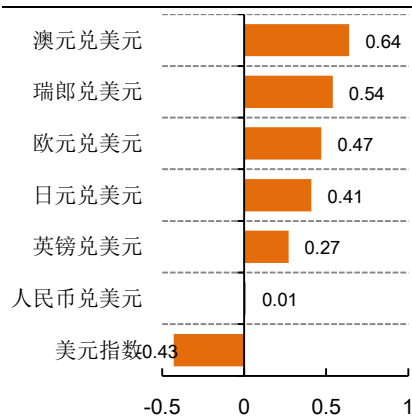


图1-2: 国际股市

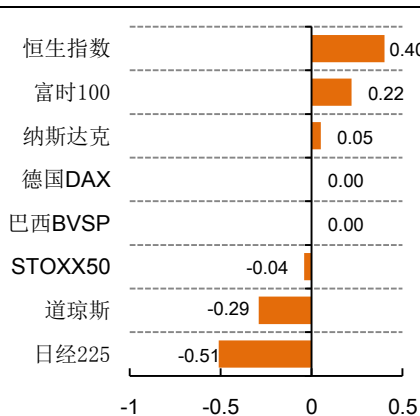
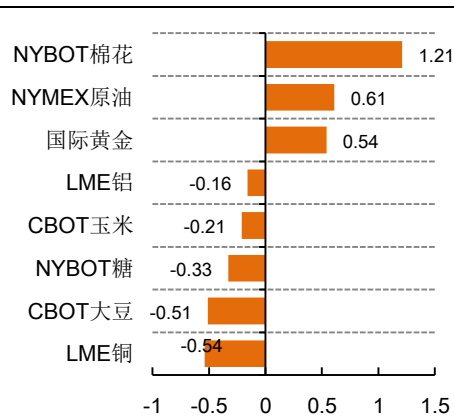


图1-3: 国际大宗商品



资料来源: Wind、平安期货

图1-4: 主要期货品种昨日涨跌幅(以活跃合约收盘价为基准)

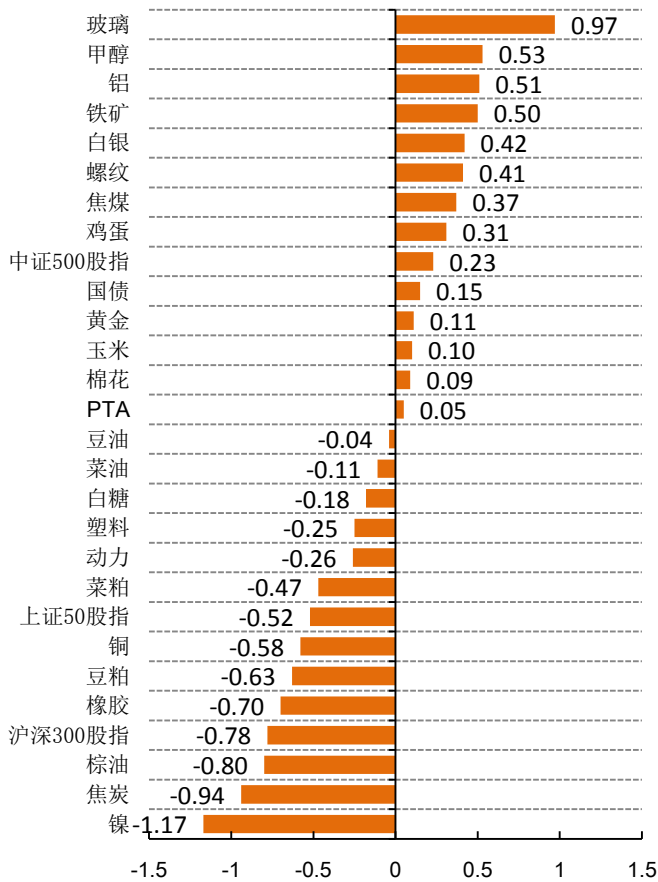
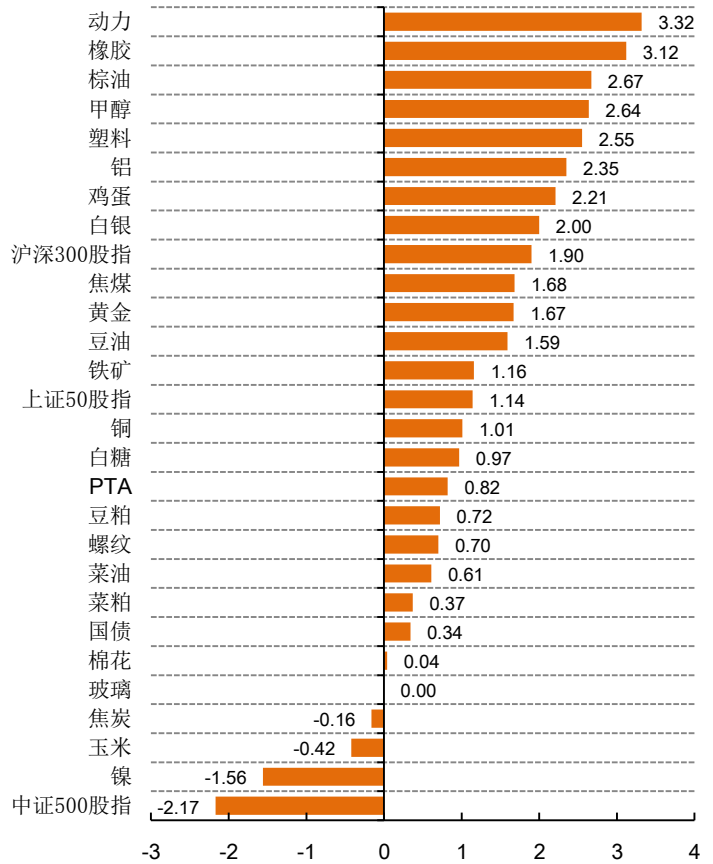


图1-5: 5日累计涨跌幅(以活跃合约收盘价为基准)



资料来源: Wind、平安期货

图1-6: 各品种换手率

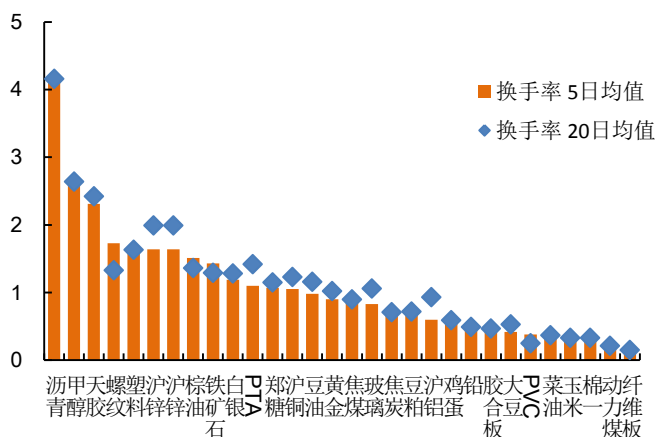
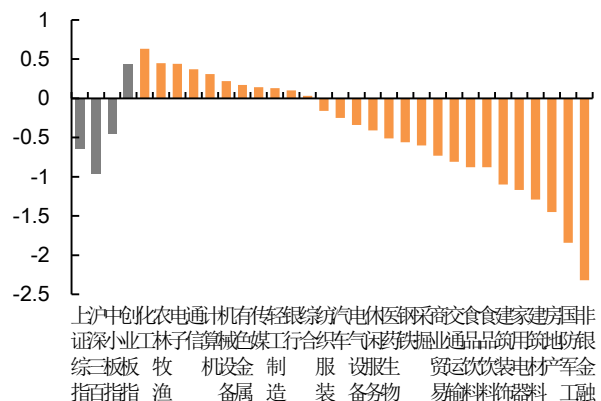


图1-7: 各板块涨幅



资料来源: Wind、平安期货(如果5日换手率相比较20日增加很多,则说明活跃度上升,反之,则活跃度下降)

图1-8: SHIBOR利率

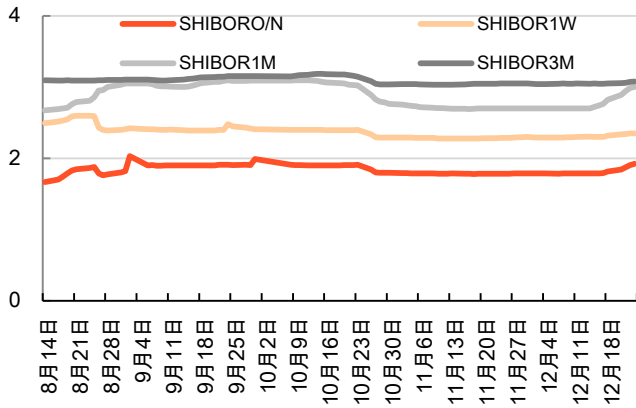
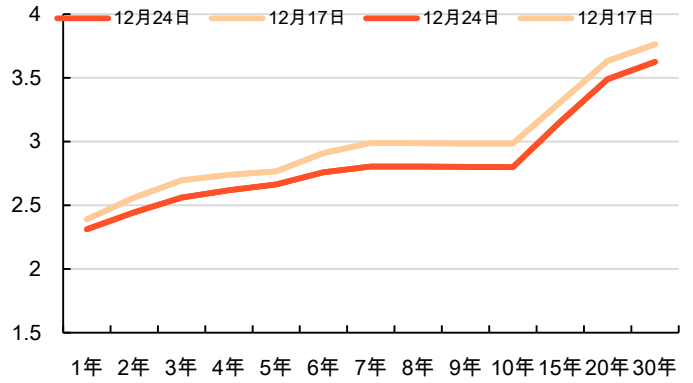


图1-9: 国债期限结构



资料来源: Wind、平安期货

图1-10: 银行间质押式回购成交量

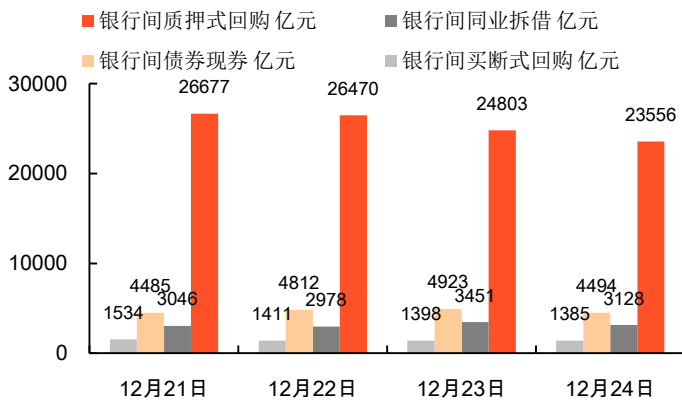
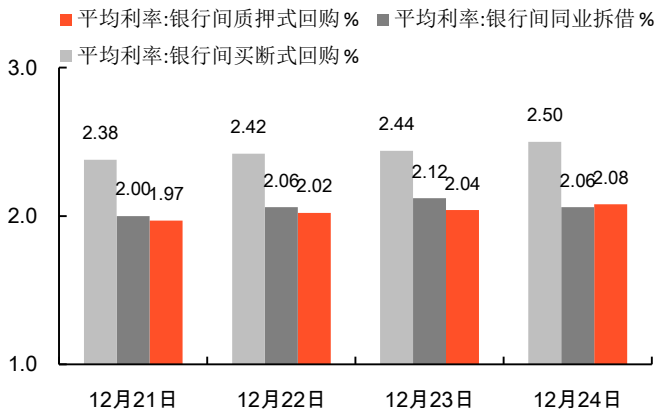


图1-11: 银行间质押式回购平均利率



资料来源: Wind、平安期货

风险提示:

期货市场是一个风险无时不在的市场。您在进行交易时存在赢利的可能，也存在亏损的风险。请您务必对此有清醒的认识，认真考虑是否进行证券，期货交易。市场有风险，投资需谨慎。

免责声明:

此报告旨在发给平安期货有限公司（以下简称“平安期货”）的特定客户及其他专业人士。未经平安期货事先书面明文批准，不得更改或以任何方式传送、复印或派发此报告的材料、内容及其复印本予任何其它人。

平安期货可发出其它与本报告所载资料不一致及有不同结论的报告。本报告及该等报告反映编写分析员的不同设想、见解及分析方法。报告所载资料、意见及推测仅反映分析员于发出此报告日期当日的判断，可随时更改。此报告所指的期货、期权和证券价格、价值及收入可跌可升。为免生疑问，此报告所载观点并不代表平安期货有限公司的立场。

平安期货有限公司版权所有。保留一切权利。

中国平安 PINGAN

平安期货有限公司

地址：深圳市福田区金田路4036号荣超大厦14层01单元

客服：400 8888 933

传真：0755-8378 5219

邮编：518026

网址：<http://futures.pingan.com>