

## 美原油暴涨 4%，IF 股指震荡剧烈收跌 1.6%

### 【摘要】

**国际市场:** 上周五，因第一季度 GDP 数据表现较差，但已在市场预期内，美元指数小幅下跌 0.09%，但依然站稳 97。欧元反弹 0.29%至 1.099，澳元连跌数日，又跌 0.20%至 0.764%。国际股市方面，美国三大股指普跌，道琼斯指数跌 0.64%。国际大宗商品方面，因美国石油钻井平台意外大降，美原油暴涨近 4%突破 60 美元/桶，CBOT 大豆涨 0.89%，现货黄金小幅震荡，在 1280 美元/盎司附件徘徊。

**国内市场:** 上周五，沪深 300 股指期货主力合约日内震荡剧烈，午盘开盘后一度翻红而后大幅跳水，一度深跌超过 3%，收盘跌 1.60%至 4900。IC 微跌 6%，IH 跌超过 2%。板块方面，中小盘在周四大跌后反弹强劲，计算机、国防军工和家电板块领涨，券商和交通运输板块领跌。期货工业品方面，橡胶涨 2.11%，表现最强，甲醇持平，表现相对最弱；农产品中，白糖表现相对最强，涨 0.51%，棕榈油跌 0.62%，表现最弱。

✉:dept\_paqhyjs@pingan.com.cn  
销售交易部

✍ 黄坚

☎:86-0755-22627801

✉: huangjian327@pingan.com.cn

📄: 期货从业资格: F3006151

## 市场概览

图1-1: 国际外汇市场

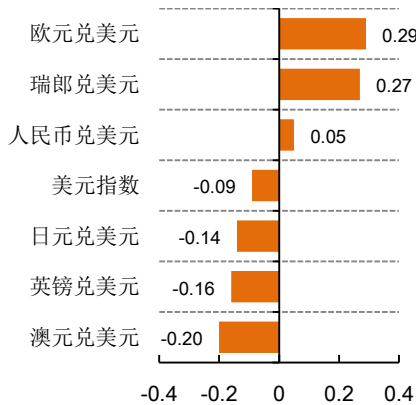


图1-2: 国际股市

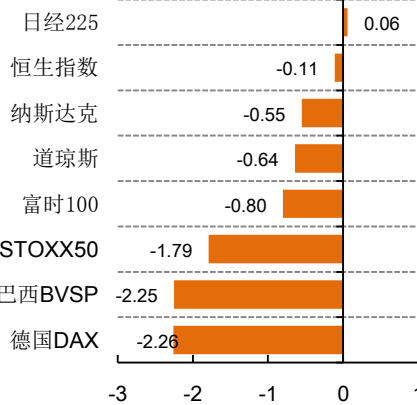
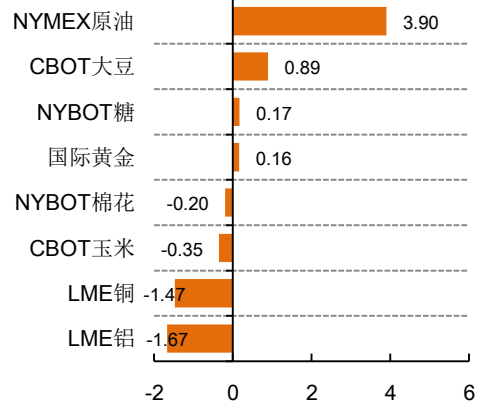


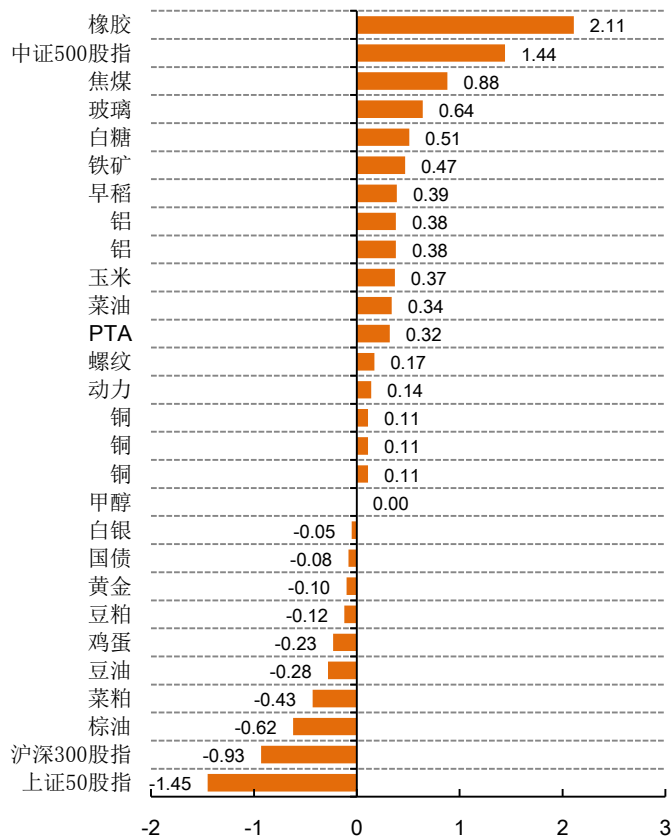
图1-3: 国际大宗商品



资料来源: Wind、平安期货

图1-4: 当日涨跌幅(以活跃合约收盘价为基准)

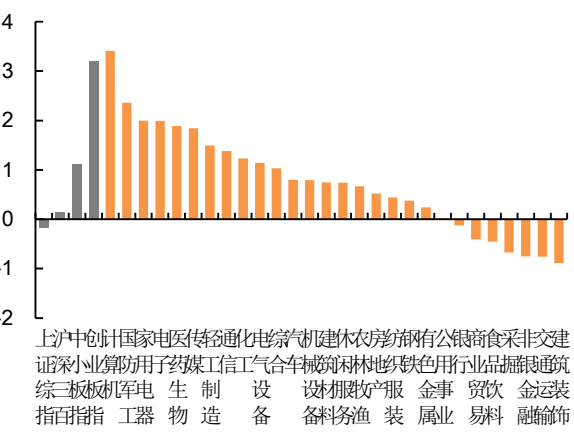
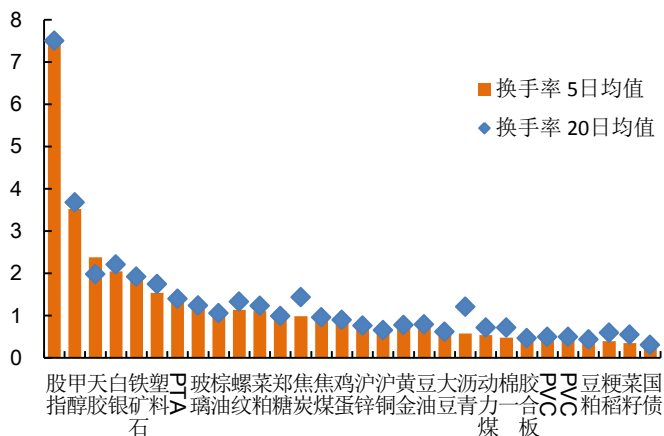
图1-5: 5日累计涨跌幅(以活跃合约收盘价为基准)



资料来源: Wind、平安期货

图1-6: 各品种换手率

图1-7: 各版块涨幅



资料来源: Wind、平安期货(如果5日换手率相比较20日增加很多,则说明活跃度上升,反之,则活跃度下降)

图1-8: SHIBOR利率

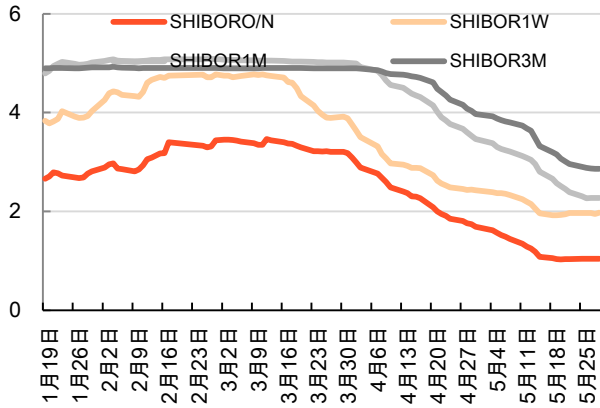
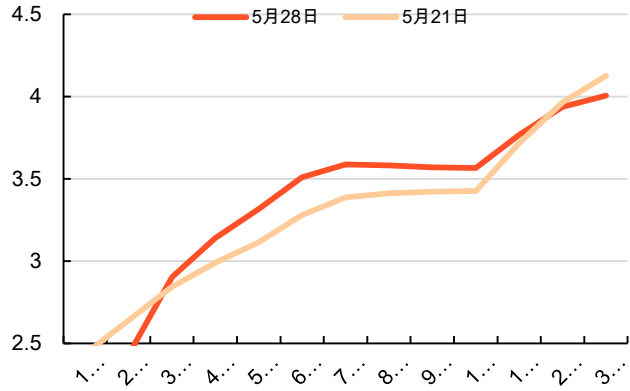


图1-9: 国债期限结构



资料来源: Wind、平安期货

图1-10: 银行间质押式回购成交量

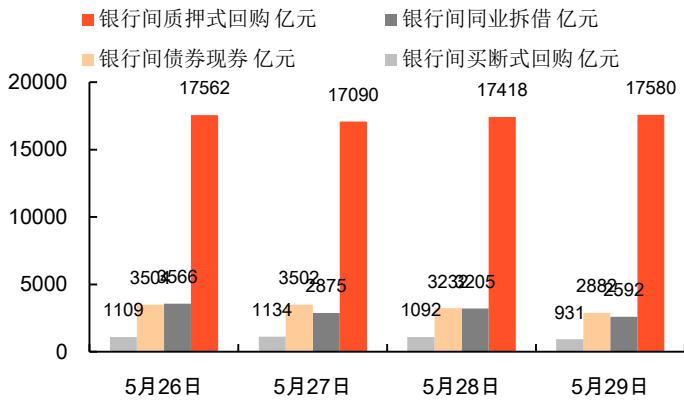
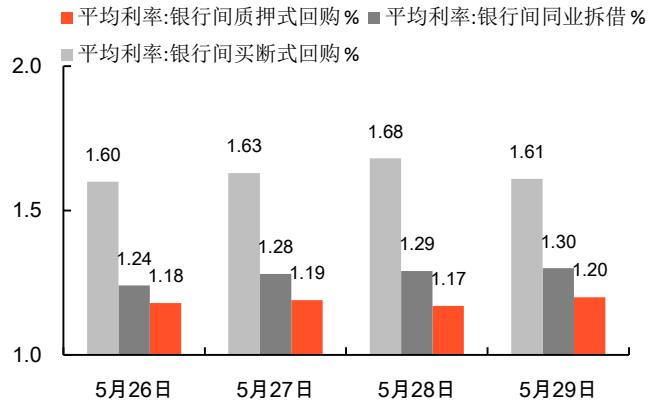


图1-11: 银行间质押式回购平均利率



资料来源: Wind、平安期货

#### 风险提示:

期货市场是一个风险无时不在的市场。您在进行交易时存在赢利的可能,也存在亏损的风险。请您务必对此有清醒的认识,认真考虑是否进行证券,期货交易。市场有风险,投资需谨慎。

#### 免责声明:

此报告旨在发给平安期货有限公司(以下简称“平安期货”)的特定客户及其他专业人士。未经平安期货事先书面明文批准,不得更改或以任何方式传送、复印或派发此报告的材料、内容及其复印本予任何其它人。

平安期货可发出其它与本报告所载资料不一致及有不同结论的报告。本报告及该等报告反映编写分析员的不同设想、见解及分析方法。报告所载资料、意见及推测仅反映分析员于发出此报告日期当日的判断,可随时更改。此报告所指的期货、期权和证券价格、价值及收入可跌可升。为免生疑问,此报告所载观点并不代表平安期货有限公司的立场。

平安期货有限公司版权所有。保留一切权利。

**中国平安 PINGAN**

**平安期货有限公司**

地址:深圳市福田区金田路4036号荣超大厦14层01单元

客服: 400 8888 933

传真: 0755-8378 5219

邮编: 518026

网址: <http://futures.pingan.com>