

2016年04月12 星期二

每日视点·市场结构

平安期货有限公司

日报·信息产品

☎: 86-755-82563929

<http://futures.pingan.com>

美元指数再度承压，商品集体大幅收涨

【摘要】

国际市场：外汇方面，昨日美元指数小幅收跌，继续承压，澳元兑美元反弹0.64%至0.759。**全球股市方面**，美股高开低走，道琼斯指数开盘冲高至0.88%，随后一路走低，收跌0.12%，恒生指数收涨0.35%。**全球商品方面**，在美元指数持续缓慢回落之际，原油和黄金正不断积累涨幅，美原油涨1.71%至40.3美元/桶，现货黄金涨至1255美元/盎司。农产品CBOT大豆和棉花分别涨1.17%和0.98%。

国内期货市场：昨日，国内期货普遍大涨。股指期货方面，IC、IH和IF分别收涨2.75%、1.1%和1.57%。**商品期货方面**，工业品中，橡胶收涨4.89%，表现最强；甲醇跌1.84%，表现最弱；**农产品方面**，棉花涨停，表现最好；棕榈油跌0.51%，表现相对最弱。

✉:dept_paqhyjs@pingan.com.cn
销售交易部

✍ 黄坚

☎:86-0755-22627801

✉: huangjian327@pingan.com.cn

📄:期货从业资格: F3006151

市场概览

图1-1: 国际外汇市场

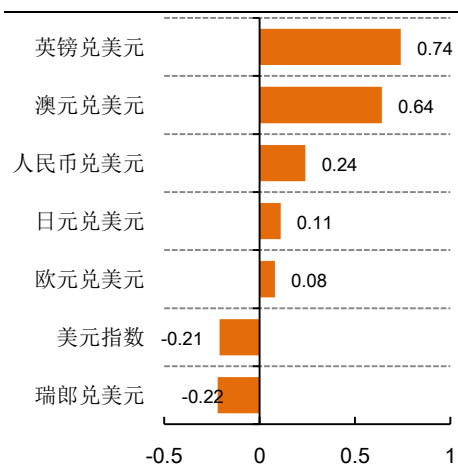


图1-2: 国际股市

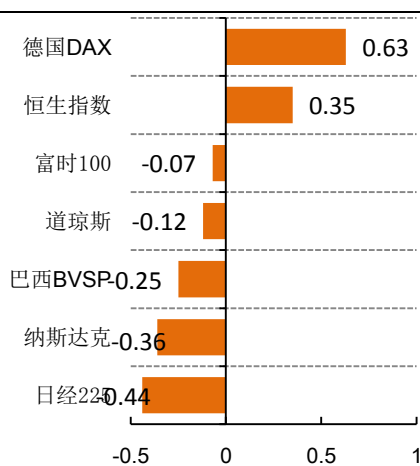
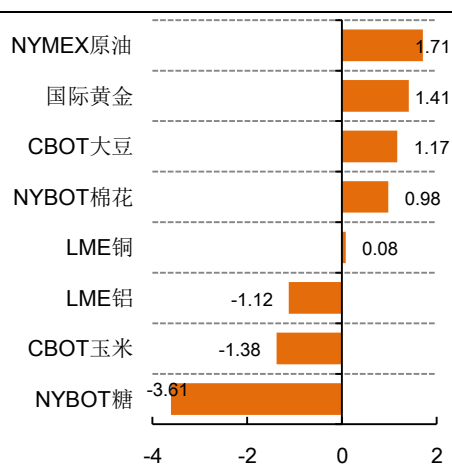


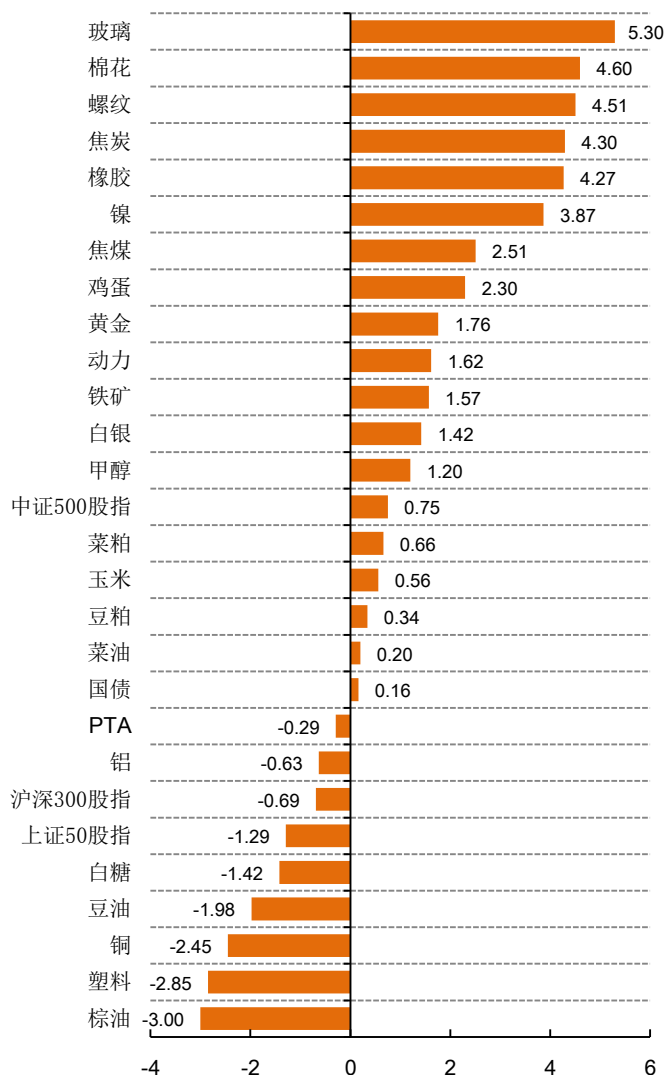
图1-3: 国际大宗商品



资料来源: Wind、平安期货

图1-4: 主要期货品种昨日涨跌幅(以活跃合约收盘价为基准)

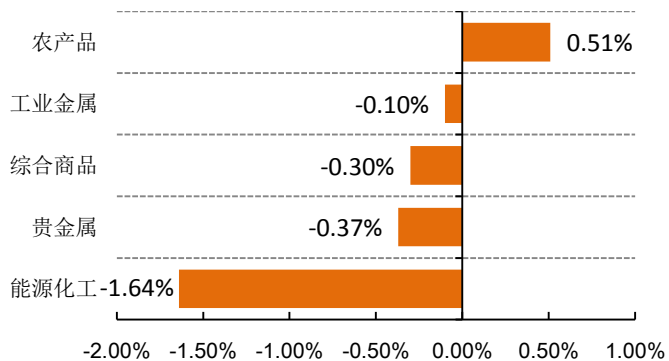
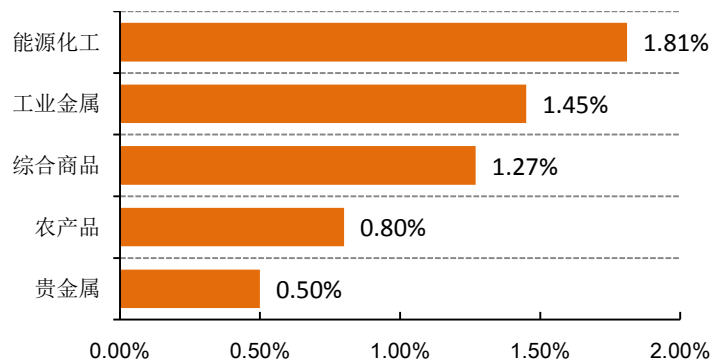
图1-5: 5日累计涨跌幅(以活跃合约收盘价为基准)



资料来源: Wind、平安期货

图1-6: 平安大宗商品指数昨日涨跌幅

图1-7: 平安大宗商品指数5日累计涨跌幅



资料来源: Wind、平安期货

图1-7：各品种换手率

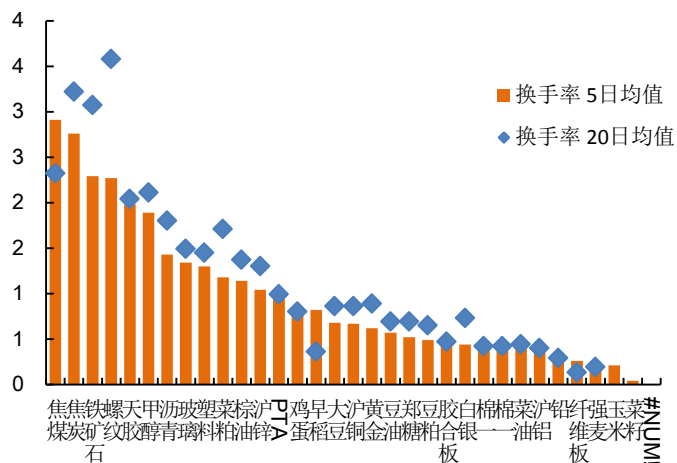
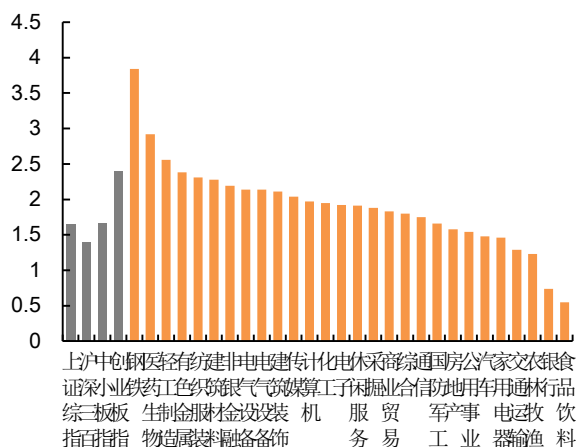


图1-8：各版块涨幅



资料来源：Wind、平安期货(如果5日换手率相比较20日增加很多，则说明活跃度上升，反之，则活跃度下降)

风险提示:

期货市场是一个风险无时不在的市场。您在进行交易时存在赢利的可能,也存在亏损的风险。请您务必对此有清醒的认识,认真考虑是否进行证券,期货交易。市场有风险,投资需谨慎。

免责声明:

此报告旨在发给平安期货有限公司(以下简称“平安期货”)的特定客户及其他专业人士。未经平安期货事先书面明文批准,不得更改或以任何方式传送、复印或派发此报告的材料、内容及其复印本予任何其它人。

平安期货可发出其它与本报告所载资料不一致及有不同结论的报告。本报告及该等报告反映编写分析员的不同设想、见解及分析方法。报告所载资料、意见及推测仅反映分析员于发出此报告日期当日的判断,可随时更改。此报告所指的期货、期权和证券价格、价值及收入可跌可升。为免生疑问,此报告所载观点并不代表平安期货有限公司的立场。

平安期货有限公司版权所有。保留一切权利。

中国平安 PINGAN

平安期货有限公司

地址:深圳市福田区金田路4036号荣超大厦14层01单元

客服: 400 8888 933

传真: 0755-8378 5219

邮编: 518026

网址: <http://futures.pingan.com>