

离岸人民币跌破 6.5， 股指承压勉强收涨

【摘要】

国际市场：外汇方面，美元指数重挫 1.1%，跌穿 98 关口，日元、欧元纷纷上涨，其中欧元兑美元涨 1.24% 至 1.10，反弹至近一个月新高；人民币贬值加速，离岸人民币兑美元日内跌幅超过 200 点，跌破 6.51。**国际股市方面**，全球股市普遍回落，道琼斯指数跌 0.43%，纳斯达克指数跌 1.48%。**全球大宗商品方面**，LME 铝涨 0.85%，现货黄金日内曾反弹至 1085 美元/盎司，随后遇强阻回落，收跌 0.21% 至 1073 美元/盎司。

国内市场：昨日，IF 股指早盘日内震荡走高，午后受到多条均线压制回落，在权重地产板块的带动下勉强收红。IF、IH 分别上涨 0.55% 和 0.6%，IC 跌 0.16%。板块方面，地产、军工和汽车板块领涨。**期货方面**，工业品方面，塑料涨 2.1%，表现最好；焦煤下跌 2.59%，表现最弱；农产品方面，菜粕涨 0.99%，表现最好；菜油跌 2.22%，表现最弱。

✉: dept_paqhyjs@pingan.com.cn
销售交易部

✍ 黄坚

☎: 86-0755-22627801

✉: huangjian327@pingan.com.cn

📄: 期货从业资格: F3006151

市场概览

图1-1: 国际外汇市场

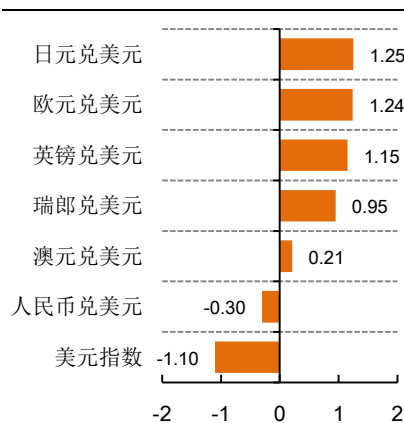


图1-2: 国际股市

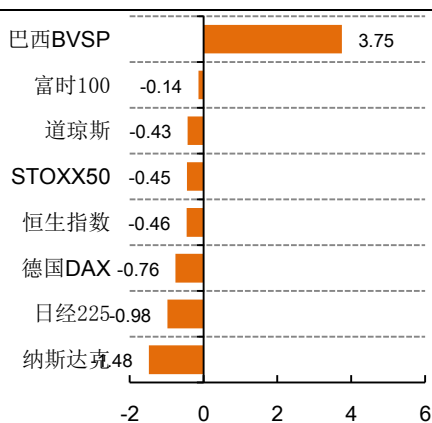
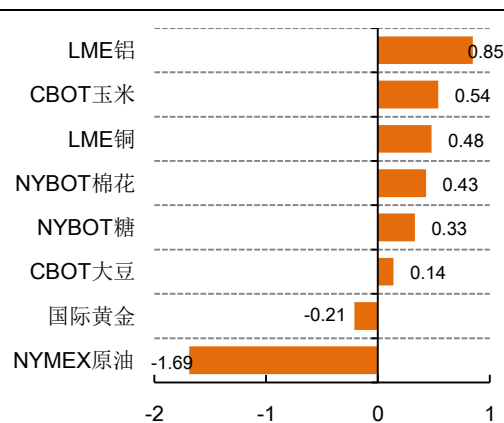


图1-3: 国际大宗商品

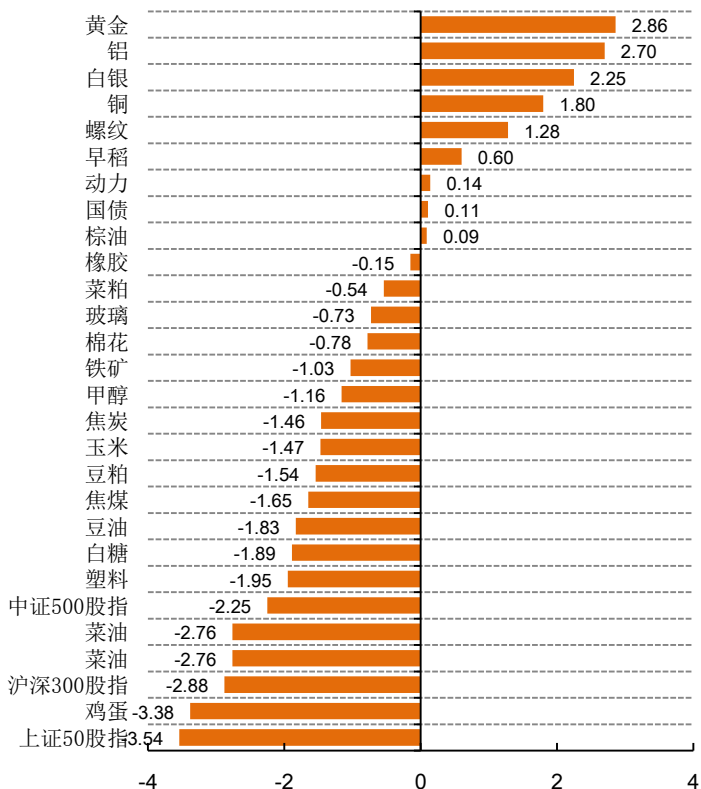


资料来源: Wind、平安期货

图1-4：当日涨跌幅(以活跃合约收盘价为基准)



图1-5：5日累计涨跌幅(以活跃合约收盘价为基准)



资料来源：Wind、平安期货

图1-6：各品种换手率

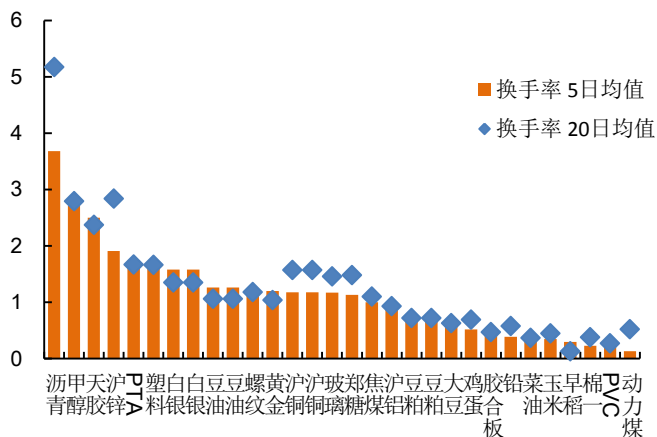
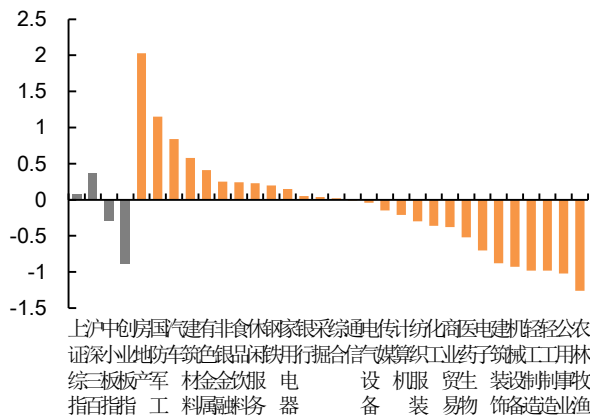


图1-7：各版块涨幅



资料来源：Wind、平安期货(如果5日换手率相比较20日增加很多，则说明活跃度上升，反之，则活跃度下降)

图1-8: SHIBOR利率

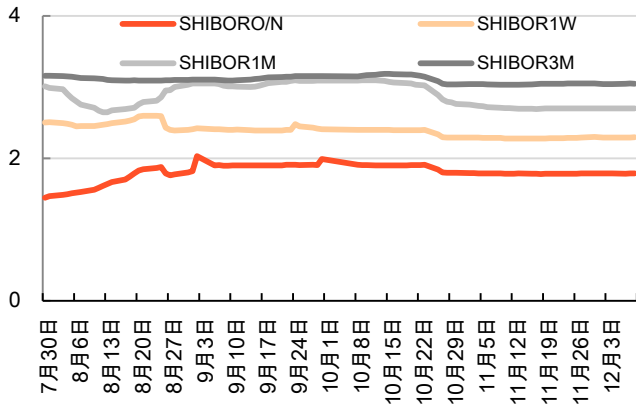
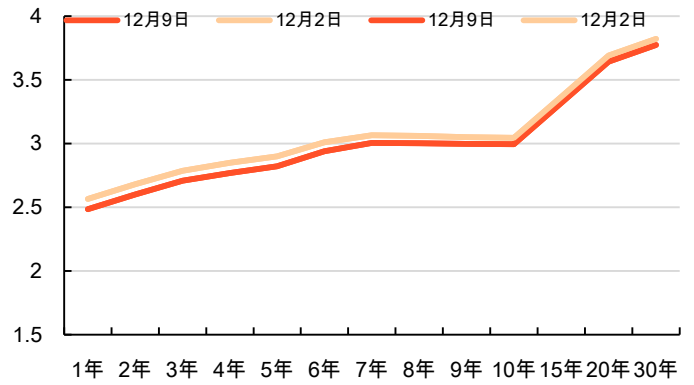


图1-9: 国债期限结构



资料来源: Wind、平安期货

图1-10: 银行间质押式回购成交量

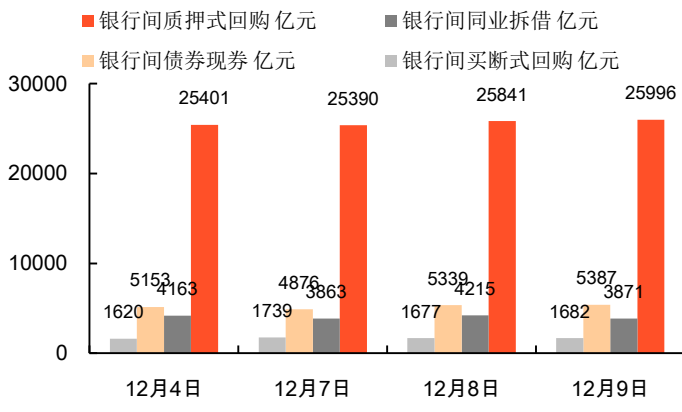
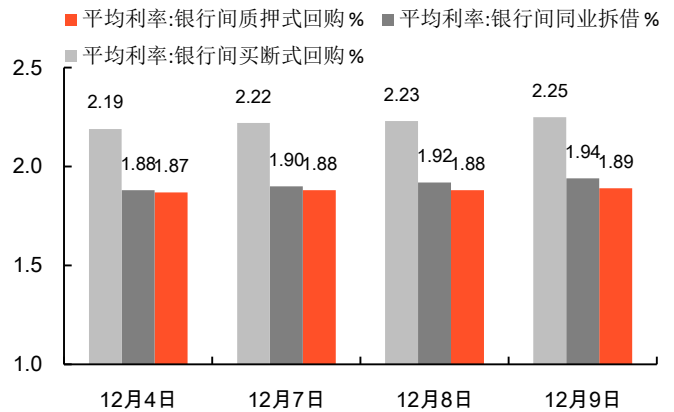


图1-11: 银行间质押式回购平均利率



资料来源: Wind、平安期货

风险提示:

期货市场是一个风险无时不在的市场。您在进行交易时存在赢利的可能，也存在亏损的风险。请您务必对此有清醒的认识，认真考虑是否进行证券，期货交易。市场有风险，投资需谨慎。

免责声明:

此报告旨在发给平安期货有限公司（以下简称“平安期货”）的特定客户及其他专业人士。未经平安期货事先书面明文批准，不得更改或以任何方式传送、复印或派发此报告的材料、内容及其复印本予任何其它人。

平安期货可发出其它与本报告所载资料不一致及有不同结论的报告。本报告及该等报告反映编写分析员的不同设想、见解及分析方法。报告所载资料、意见及推测仅反映分析员于发出此报告日期当日的判断，可随时更改。此报告所指的期货、期权和证券价格、价值及收入可跌可升。为免生疑问，此报告所载观点并不代表平安期货有限公司的立场。

平安期货有限公司版权所有。保留一切权利。

中国平安 PINGAN

平安期货有限公司

地址：深圳市福田区金田路4036号荣超大厦14层01单元

客服：400 8888 933

传真：0755-8378 5219

邮编：518026

网址：<http://futures.pingan.com>