

美元指数扶摇直上，股指发力上攻

【摘要】

国际市场：外汇方面，上周五美国公布非农就业数据，新增27.1万远超预期，美元指数受此影响大涨1.20%直接涨至99，欧元兑美元跌1.28%至1.073，澳元兑美元跌1.41%至0.7042；国际股市方面，德国DAX指数涨0.92%，日经指数涨0.78%，恒生指数回落0.80%；全球大宗商品方面，LME铝在连续下跌后技术性反弹1.33%，农产品方面CBOT玉米微涨0.23%，LME铜跌0.59%，美原油大幅回落1.92%至44.39美元/桶。

国内市场：上周五股指在券商板块连续三日集体涨停的背景下大幅拉升，IF股指3.14%收盘上涨至3753，IH和IC分别上涨2.54%和3.36%。上证指数涨1.91%突破昨日指数最高点，三天累计涨幅高达8%。**期货方面，**工业品方面，PTA涨2.02%，表现最好；棕榈油跌2.16%，表现最弱；农产品方面，鸡蛋涨0.69%，表现最好；豆油跌1.36%，表现最弱。

✉: dept_paqhyjs@pingan.com.cn
销售交易部

✍ 黄坚

☎: 86-0755-22627801

✉: huangjian327@pingan.com.cn

📄: 期货从业资格: F3006151

市场概览

图1-1: 国际外汇市场

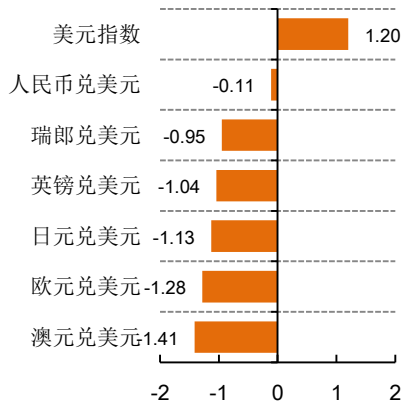


图1-2: 国际股市

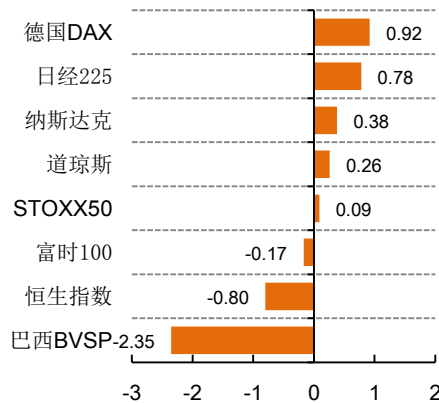
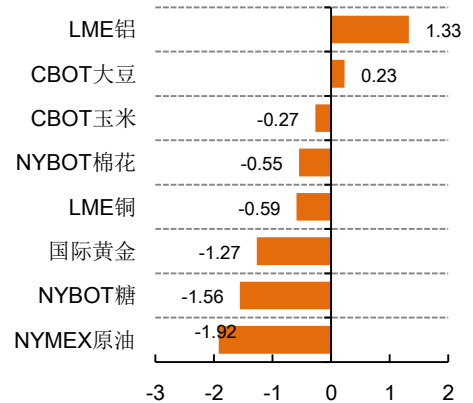


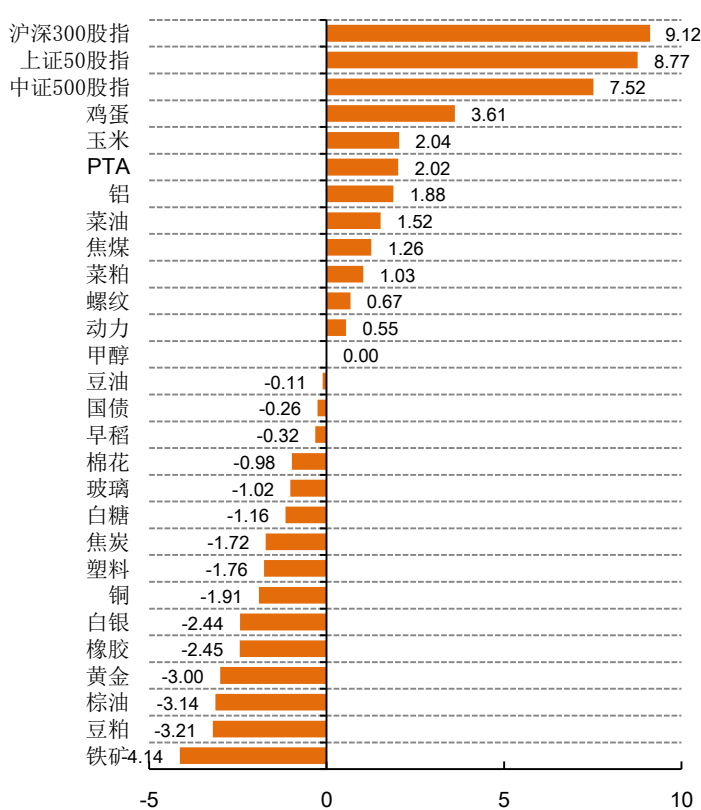
图1-3: 国际大宗商品



资料来源: Wind、平安期货

图1-4: 当日涨跌幅(以活跃合约收盘价为基准)

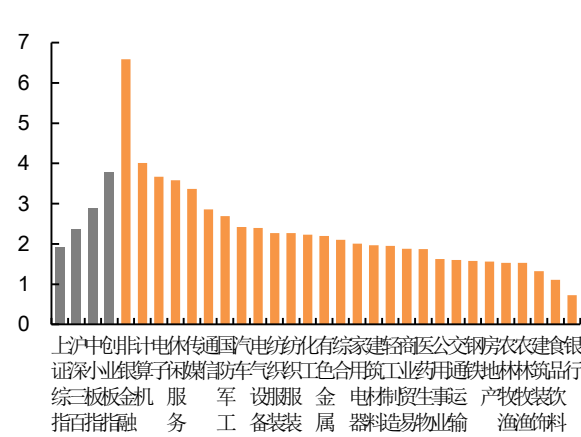
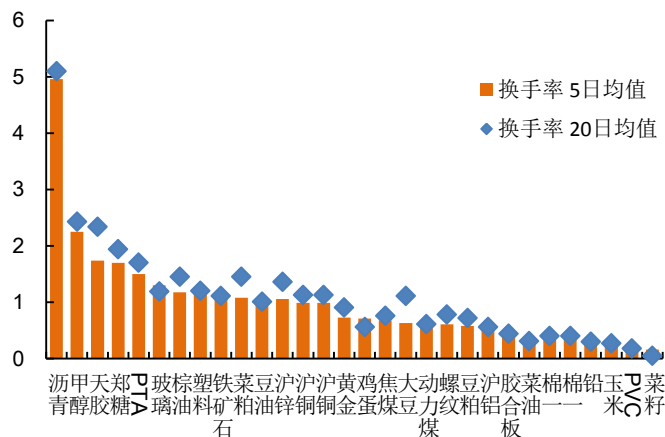
图1-5: 5日累计涨跌幅(以活跃合约收盘价为基准)



资料来源: Wind、平安期货

图1-6: 各品种换手率

图1-7: 各版块涨幅



资料来源: Wind、平安期货(如果5日换手率相比较20日增加很多,则说明活跃度上升,反之,则活跃度下降)

图1-8: SHIBOR利率

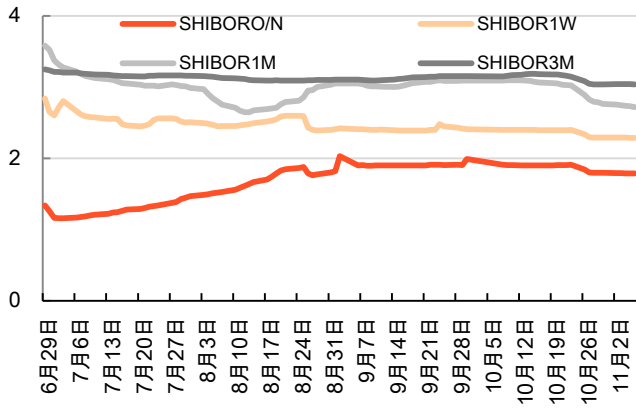
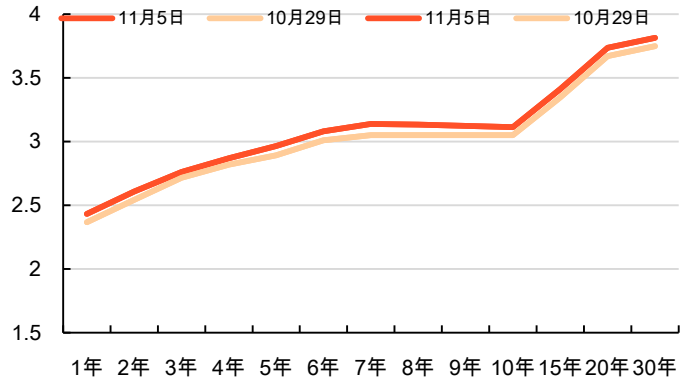


图1-9: 国债期限结构



资料来源: Wind、平安期货

图1-10: 银行间质押式回购成交量

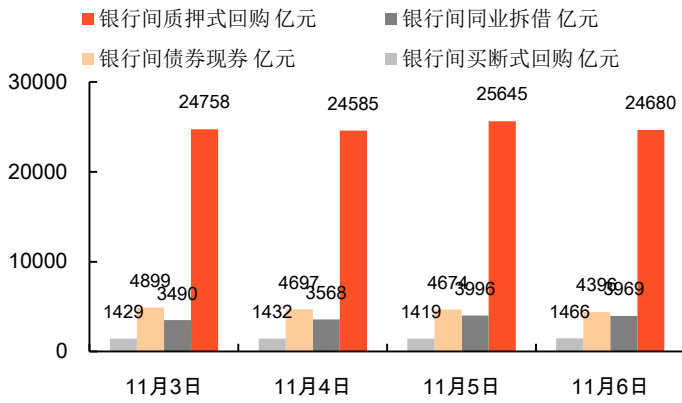
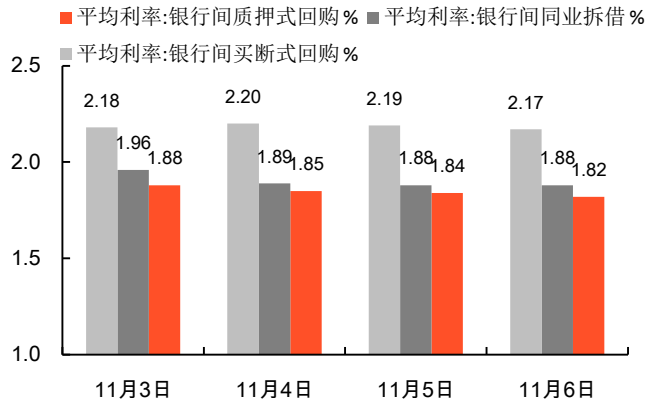


图1-11: 银行间质押式回购平均利率



资料来源: Wind、平安期货

风险提示:

期货市场是一个风险无时不在的市场。您在进行交易时存在赢利的可能,也存在亏损的风险。请您务必对此有清醒的认识,认真考虑是否进行证券,期货交易。市场有风险,投资需谨慎。

免责声明:

此报告旨在发给平安期货有限公司(以下简称“平安期货”)的特定客户及其他专业人士。未经平安期货事先书面明文批准,不得更改或以任何方式传送、复印或派发此报告的材料、内容及其复印本予任何其它人。

平安期货可发出其它与本报告所载资料不一致及有不同结论的报告。本报告及该等报告反映编写分析员的不同设想、见解及分析方法。报告所载资料、意见及推测仅反映分析员于发出此报告日期当日的判断,可随时更改。此报告所指的期货、期权和证券价格、价值及收入可跌可升。为免生疑问,此报告所载观点并不代表平安期货有限公司的立场。

平安期货有限公司版权所有。保留一切权利。

中国平安 PINGAN

平安期货有限公司

地址:深圳市福田区金田路4036号荣超大厦14层01单元

客服: 400 8888 933

传真: 0755-8378 5219

邮编: 518026

网址: <http://futures.pingan.com>