

2016年03月21日 星期一

每日视点·市场结构

平安期货有限公司

日报·信息产品

☎: 86-755-82563929

<http://futures.pingan.com>

原油实现五周连涨，A股发力一片欢腾

【摘要】

国际市场：外汇方面，美元指数在连续下跌后迎来反弹，涨0.27%至95，近期人民币兑美元持续回升，稳定了市场对于人民币贬值的担忧。**全球股市方面，**因美联储放缓加息进程，投资者风险偏好上升，欧美股市普遍反弹，道琼斯指数再涨0.69%，德国DAX指数涨0.59%。**全球大宗商品方面，**美糖涨0.32%，现货黄金小跌0.17%至1254美元/盎司，有色金属LME铜和铝分别下跌0.39%和0.62%，美原油在接连反弹后回落，但依然站稳40美元/桶。

国内市场：上周五，上证指数成功站上2900的同时放量突破二月份反弹高位，创业板更是连续两日反弹超过4%，周累计涨幅高达12.56%。题材股全面爆发。**商品期货方面，**工业品方面，铁矿石涨3.21%；橡胶跌0.64%，表现最弱；农产品方面，玉米涨3.41%，表现最好；白糖涨0.41%，表现相对最弱。

✉: dept_paqhyjs@pingan.com.cn
销售交易部

✍ 黄坚

☎: 86-0755-22627801

✉: huangjian327@pingan.com.cn

☞: 期货从业资格: F3006151

市场概览

图1-1: 国际外汇市场

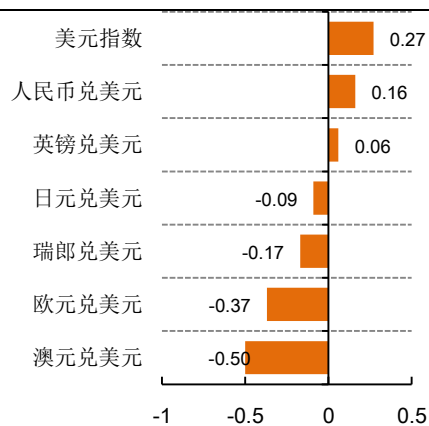


图1-2: 国际股市

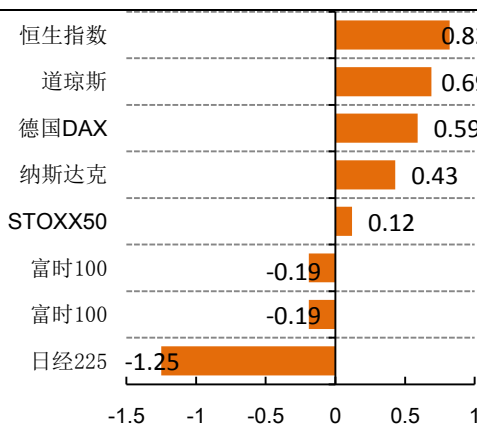
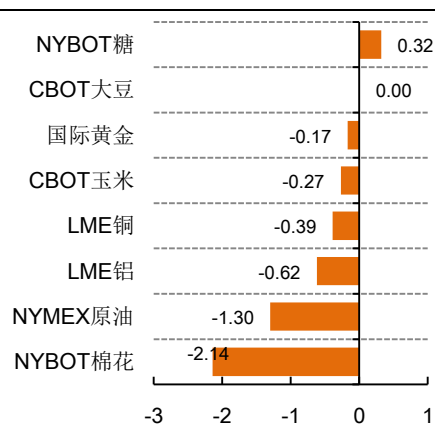


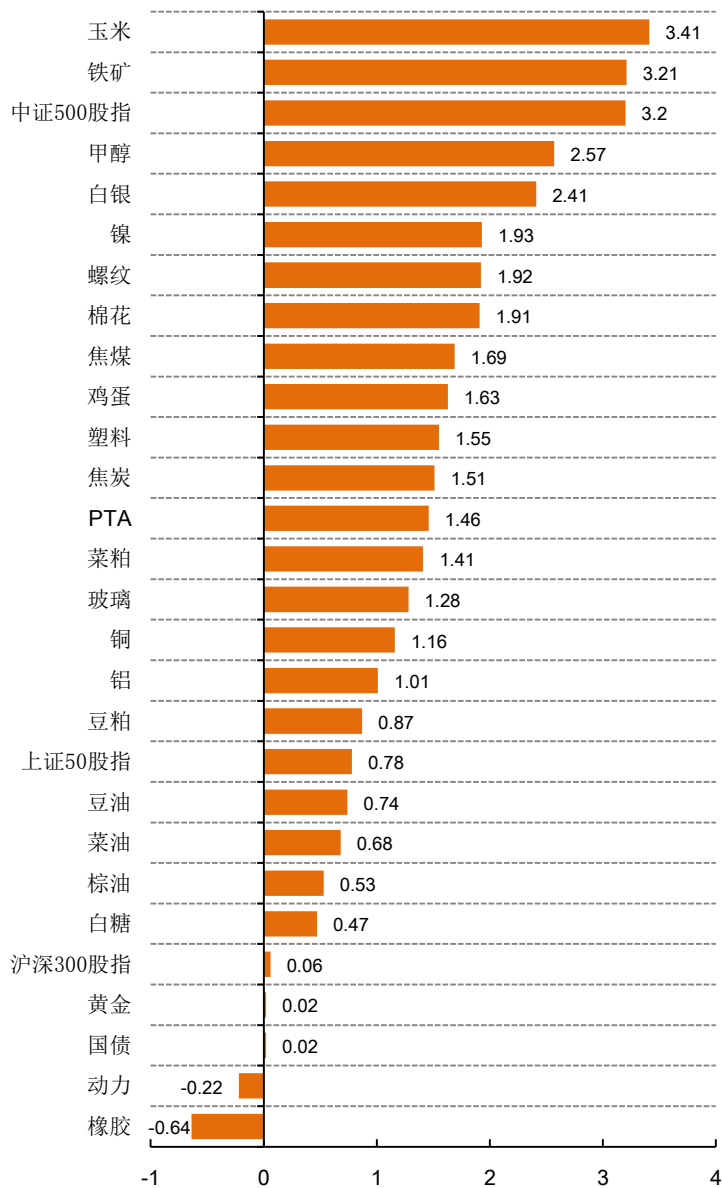
图1-3: 国际大宗商品



资料来源: Wind、平安期货

图1-4: 主要期货品种昨日涨跌幅(以活跃合约收盘价为基准)

图1-5: 5日累计涨跌幅(以活跃合约收盘价为基准)



资料来源: Wind、平安期货

图1-6: 各品种换手率

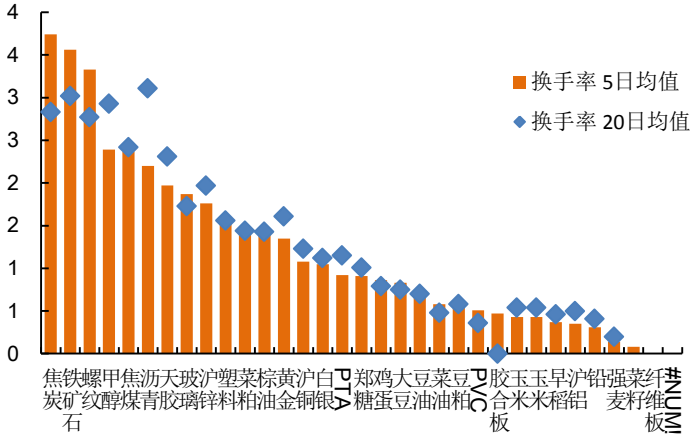
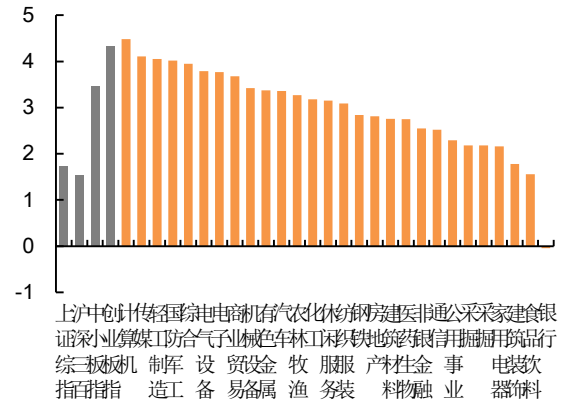


图1-7: 各版块涨幅



资料来源: Wind、平安期货(如果5日换手率相比较20日增加很多,则说明活跃度上升,反之,则活跃度下降)

图1-8: SHIBOR利率

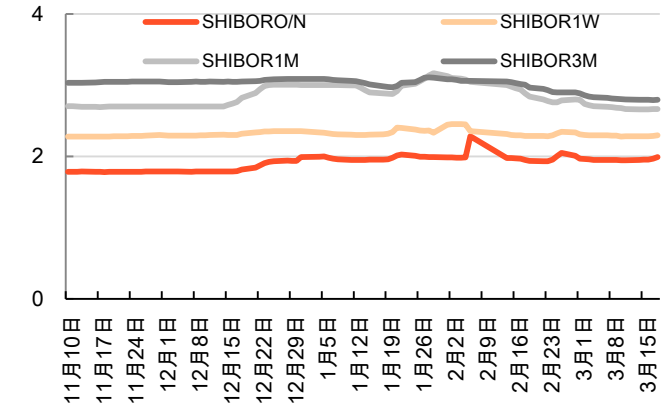
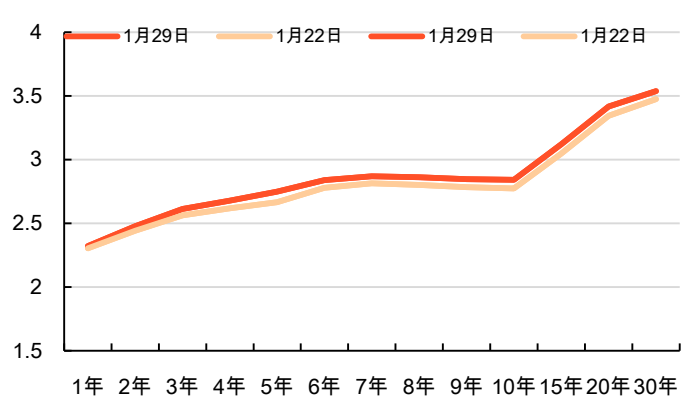


图1-9: 国债期限结构



资料来源: Wind、平安期货

图1-10: 银行间质押式回购成交量

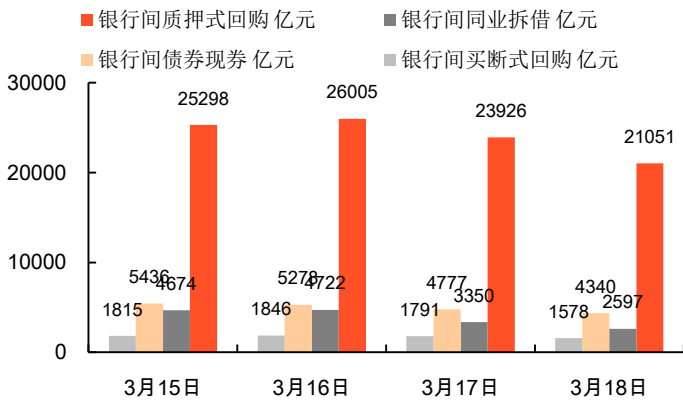
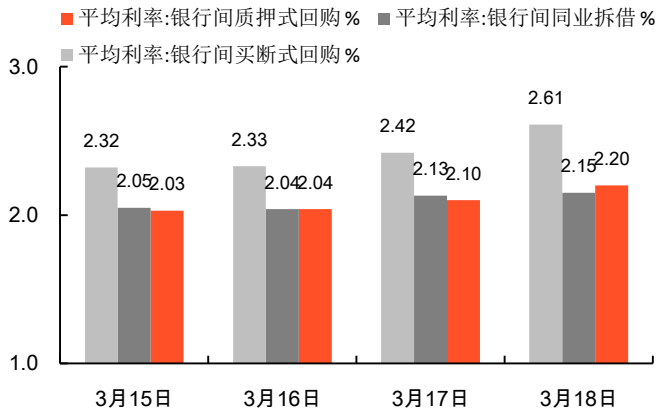


图1-11: 银行间质押式回购平均利率



资料来源: Wind、平安期货

风险提示:

期货市场是一个风险无时不在的市场。您在进行交易时存在赢利的可能,也存在亏损的风险。请您务必对此有清醒的认识,认真考虑是否进行证券,期货交易。市场有风险,投资需谨慎。

免责声明:

此报告旨在发给平安期货有限公司(以下简称“平安期货”)的特定客户及其他专业人士。未经平安期货事先书面明文批准,不得更改或以任何方式传送、复印或派发此报告的材料、内容及其复印本予任何其它人。

平安期货可发出其它与本报告所载资料不一致及有不同结论的报告。本报告及该等报告反映编写分析员的不同设想、见解及分析方法。报告所载资料、意见及推测仅反映分析员于发出此报告日期当日的判断,可随时更改。此报告所指的期货、期权和证券价格、价值及收入可跌可升。为免生疑问,此报告所载观点并不代表平安期货有限公司的立场。

平安期货有限公司版权所有。保留一切权利。

中国平安 PINGAN

平安期货有限公司

地址:深圳市福田区金田路4036号荣超大厦14层01单元

客服: 400 8888 933

传真: 0755-8378 5219

邮编: 518026

网址: <http://futures.pingan.com>