

黄金反弹高位回调，上证低开高走险收红

【摘要】

国际市场：外汇方面，今日主角当属人民币，在岸人民币涨幅创十年最大，收盘刷新今年新高，收涨 1.17%至 6.51，美元指数在春节期间连续下落后昨日反弹 0.82%至 96.65。**国际股市方面**，昨日欧洲股市开启全面技术性反弹，德国 DAX 指数涨 2.67%，富时指数涨 2.04%；日经指数报复性反弹 7.16%，收回大部分跌幅；恒生指数亦涨 3.27%。**国际大宗商品方面**，有色金属 LME 铜和铝分别反弹 1.65%和 0.33%；现货黄金反弹高位大幅回落，跌 2.31%至 1208 美元/盎司。

国内市场：昨日，上证指数由于受到春节期间外围股市纷纷大幅回落影响，跳空低开超过 2.5%，随后一路反弹，虽未收红，但跌幅较开盘已显著缩小，收跌 0.63%；股指期货方面，IF 收跌 0.64%，IC 收涨 0.16%。板块方面，有色金属特别是黄金板块领涨。**商品期货方面**，工业品方面，橡胶大涨 3.29%，表现最好；镍跌 3.52%，表现最弱；农产品方面，棕榈油涨 3.39%，表现最好；鸡蛋跌 3.55%，表现最弱。

✉:dept_paqhyjs@pingan.com.cn
销售交易部

✍ 黄坚

☎:86-0755-22627801

✉: huangjian327@pingan.com.cn

☎:期货从业资格: F3006151

市场概览

图1-1: 国际外汇市场

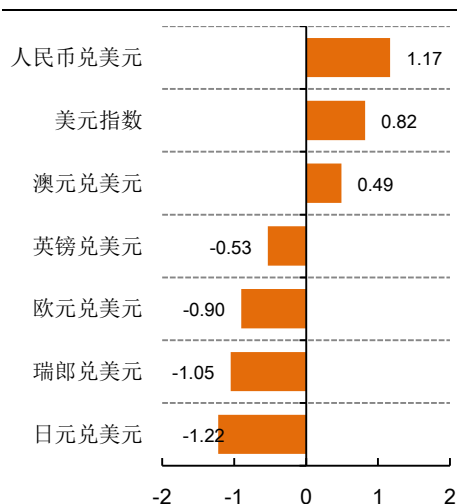


图1-2: 国际股市

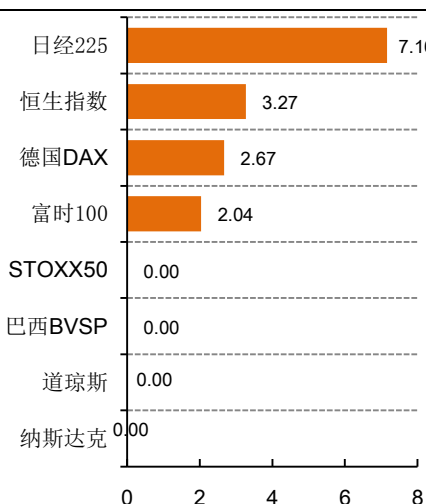
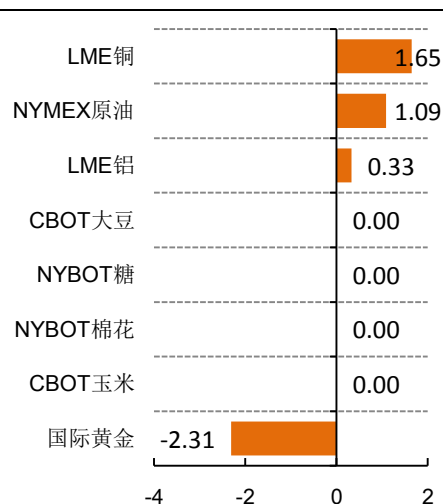


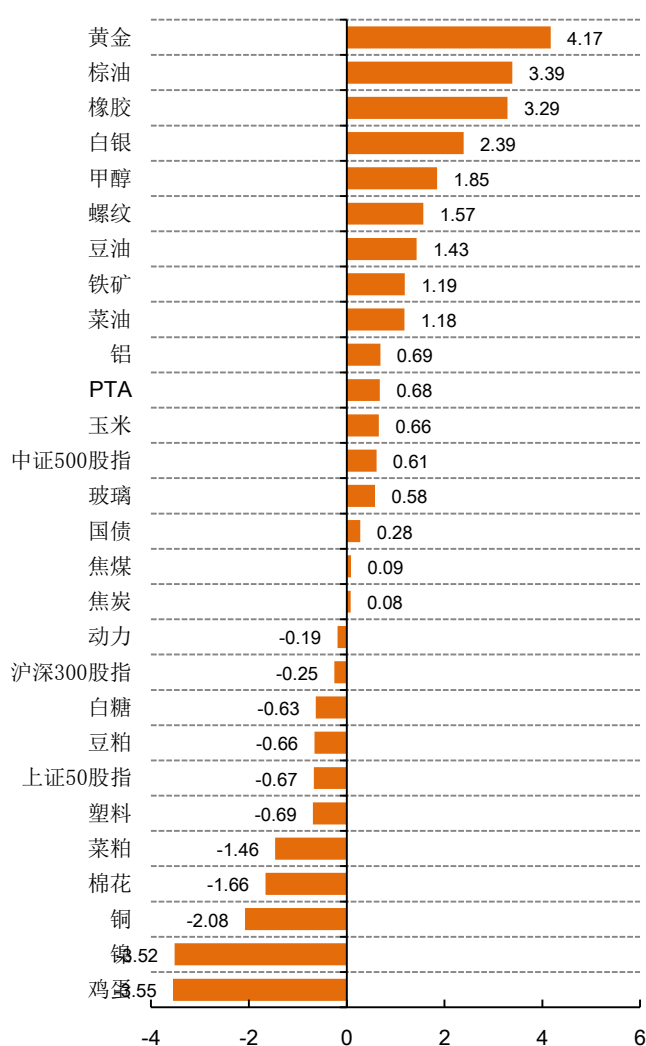
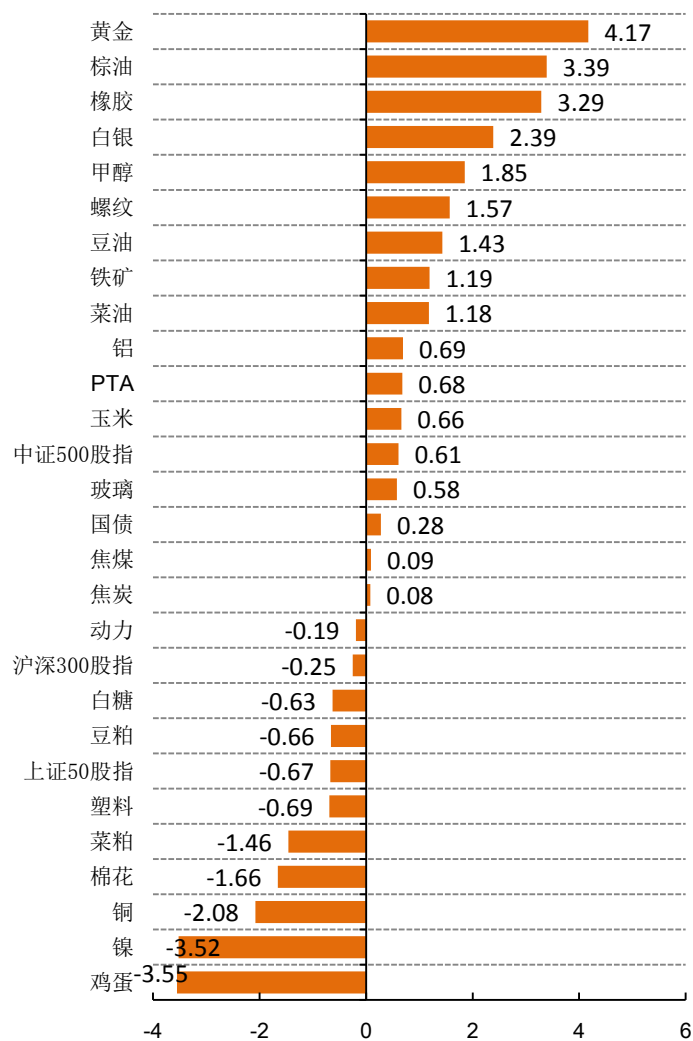
图1-3: 国际大宗商品



资料来源: Wind、平安期货

图1-4: 主要期货品种昨日涨跌幅(以活跃合约收盘价为基准)

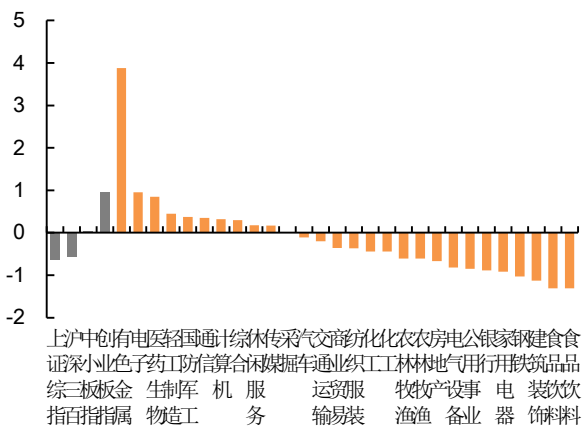
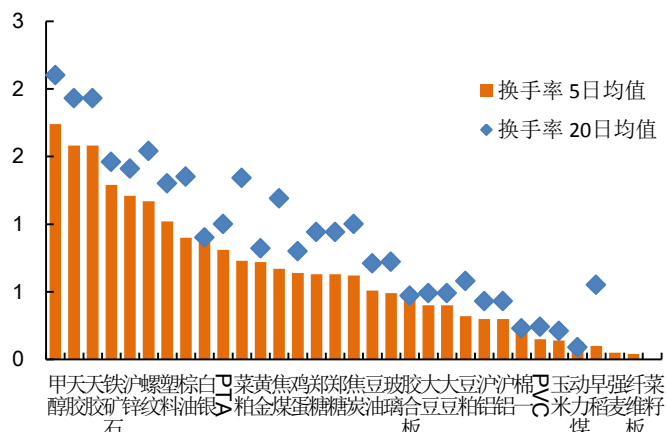
图1-5: 5日累计涨跌幅(以活跃合约收盘价为基准)



资料来源: Wind、平安期货

图1-6: 各品种换手率

图1-7: 各版块涨幅



资料来源: Wind、平安期货(如果 5 日换手率相比较 20 日增加很多, 则说明活跃度上升, 反之, 则活跃度下降)

请务必阅读正文后的免责声明

图1-8: SHIBOR利率

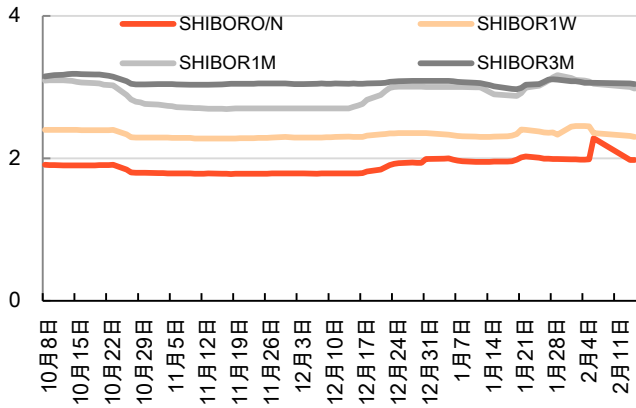
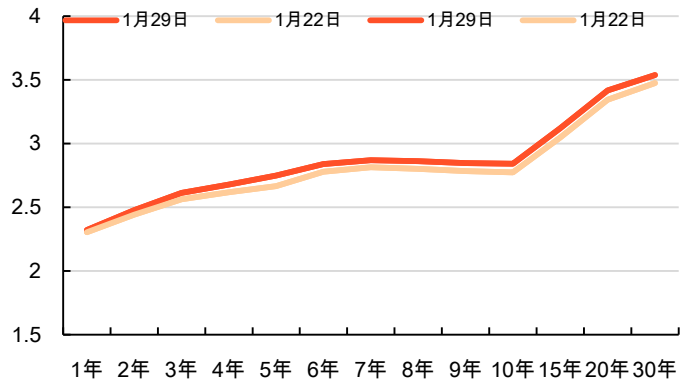


图1-9: 国债期限结构



资料来源: Wind、平安期货

图1-10: 银行间质押式回购成交量

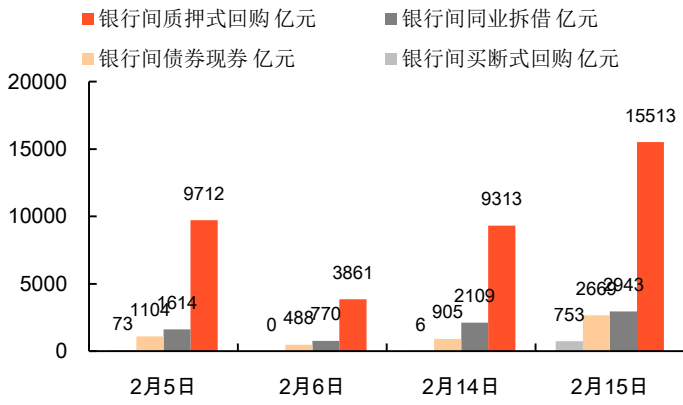
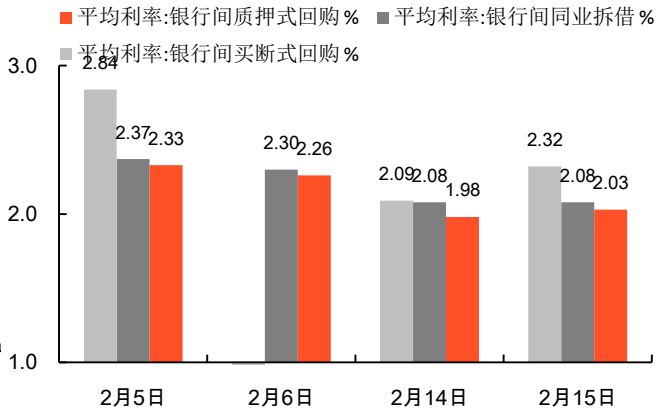


图1-11: 银行间质押式回购平均利率



资料来源: Wind、平安期货

风险提示:

期货市场是一个风险无时不在的市场。您在进行交易时存在赢利的可能,也存在亏损的风险。请您务必对此有清醒的认识,认真考虑是否进行证券,期货交易。市场有风险,投资需谨慎。

免责声明:

此报告旨在发给平安期货有限公司(以下简称“平安期货”)的特定客户及其他专业人士。未经平安期货事先书面明文批准,不得更改或以任何方式传送、复印或派发此报告的材料、内容及其复印本予任何其它人。

平安期货可发出其它与本报告所载资料不一致及有不同结论的报告。本报告及该等报告反映编写分析员的不同设想、见解及分析方法。报告所载资料、意见及推测仅反映分析员于发出此报告日期当日的判断,可随时更改。此报告所指的期货、期权和证券价格、价值及收入可跌可升。为免生疑问,此报告所载观点并不代表平安期货有限公司的立场。

平安期货有限公司版权所有。保留一切权利。

中国平安 PINGAN

平安期货有限公司

地址:深圳市福田区金田路4036号荣超大厦14层01单元

客服: 400 8888 933

传真: 0755-8378 5219

邮编: 518026

网址: <http://futures.pingan.com>