



平安银行  
PING AN BANK

# 平安银行2017年 一季度业绩报告

2017年4月





# 目录

01

财务表现概览

- 盈利与规模
- 质量与效率
- 财务收支
- 核心监管指标

- 战略转型价值凸显
- 投产效率继续优化
- 对公双轻初见成效
- 风险抵补能力增强

经营业绩亮点

02

03

2017年二季度经营举措

# 财务表现概览



▶ 盈利与规模

▶ 质量与效率

▶ 财务收支

▶ 核心监管指标

# 1.1 盈利与规模

(单位:亿元)

	2017年1-3月	2016年1-3月	同比	
			增减额	变化 %
<b>1.净利润</b>	<b>62.14</b>	<b>60.86</b>	<b>1.28</b>	<b>2.10%</b>
	2017-3-31	2016-12-31	较上年末	
			增减额	变化 %
<b>2.总资产</b>	<b>30,062</b>	<b>29,534</b>	<b>528</b>	<b>1.79%</b>
<b>各项贷款</b>	<b>15,705</b>	<b>15,147</b>	<b>558</b>	<b>3.68%</b>
<b>其中：发放贷款和垫款</b>	<b>15,482</b>	<b>14,758</b>	<b>724</b>	<b>4.90%</b>
(1) 公司贷款	9,630	9,348	282	3.01%
(2) 零售贷款	5,852	5,410	442	8.17%
<b>3.总负债</b>	<b>27,985</b>	<b>27,512</b>	<b>473</b>	<b>1.72%</b>
<b>各项存款</b>	<b>23,916</b>	<b>24,026</b>	<b>-110</b>	<b>-0.46%</b>
<b>其中：吸收存款</b>	<b>19,121</b>	<b>19,218</b>	<b>-97</b>	<b>-0.51%</b>
(1) 公司存款	16,226	16,528	-302	-1.83%
(2) 零售存款	2,895	2,690	205	7.62%
<b>4.股东权益</b>	<b>2,077</b>	<b>2,022</b>	<b>55</b>	<b>2.75%</b>



截至2017年3月  
31日总资产

**30,062**亿元

## 1.2 质量与效率

(单位:亿元)

	2017-3-31	2016-12-31	较上年末
<b>1.资产质量</b>			
不良贷款余额	269.27	257.02	4.77%
不良贷款率	1.74%	1.74%	---
拨备覆盖率	163.32%	155.37%	+7.95个百分点
拨贷比	2.84%	2.71%	+0.13个百分点
	2017年1-3月	2016年1-3月	同比
<b>2.资产收益</b>			
平均总资产收益率(年化)	0.83%	0.94%	-0.11个百分点
加权平均净资产收益率(年化)	12.35%	14.01%	-1.66个百分点
<b>3.净利差</b>	<b>2.37%</b>	<b>2.76%</b>	<b>-0.39个百分点</b>
<b>4.净息差</b>	<b>2.53%</b>	<b>2.91%</b>	<b>-0.38个百分点</b>
<b>5.成本收入比(不含营业税)</b>	<b>24.55%</b>	<b>29.35%</b>	<b>-4.80个百分点</b>



2017年一季度  
成本收入比(不含  
营业税)

**24.55%**

# 1.3 财务收支

(单位：亿元)

	2017年1-3月		同比		
	金额	占比	金额变动	金额增幅	占比变动
<b>1.营业收入</b>	<b>277.12</b>	<b>100.00%</b>	<b>1.80</b>	<b>0.65%</b>	
利息净收入	188.69	68.09%	-2.10	-1.10%	-1.21%
非利息净收入	88.43	31.91%	3.90	4.61%	1.21%
<b>2.营业支出</b>	<b>70.50</b>		<b>-29.18</b>	<b>-29.27%</b>	
业务及管理费	68.04	24.55%	-12.76	-15.79%	-4.80%
<b>3.准备前利润</b>	<b>206.62</b>		<b>30.98</b>	<b>17.64%</b>	
<b>4.减：资产减值损失</b>	<b>124.34</b>		<b>28.84</b>	<b>30.20%</b>	
<b>5.净利润</b>	<b>62.14</b>		<b>1.28</b>	<b>2.10%</b>	
<b>6.每股收益（元）</b>	<b>0.31</b>		<b>-0.04</b>	<b>-11.43%</b>	



2017年一季度  
净利润

**62.14**亿元

## 1.4 核心监管指标

(单位：%)

	标准值	2017-3-31	2016-12-31
<strong>1.资本充足情况</strong>			
资本充足率	≥10.5	11.48	11.53
一级资本充足率	≥8.5	9.23	9.34
核心一级资本充足率	≥7.5	8.28	8.36
<strong>2.流动性情况</strong>			
流动性比例	≥25	48.85	49.48
流动性覆盖率	≥90 ( 本年末 )	89.15	95.76



截至2017年3月31  
日资本充足率

**11.48%**



# 经营业绩亮点

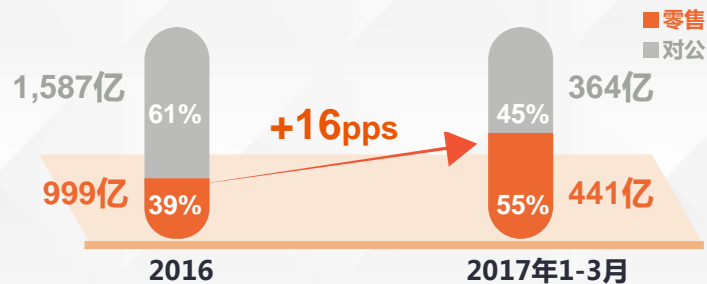


- ▶ 战略转型价值凸显
- ▶ 投产效率继续优化
- ▶ 对公双轻初见成效
- ▶ 风险抵补能力增强



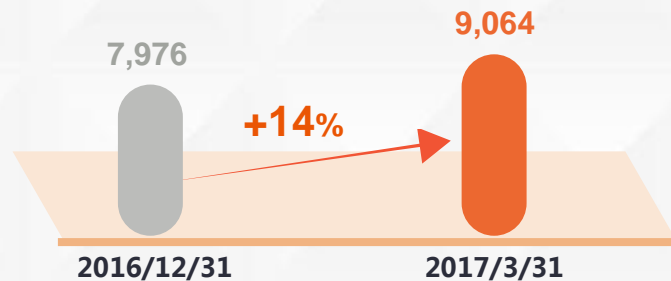
## 2.1 战略转型价值凸显

### 新增贷款重点支持零售



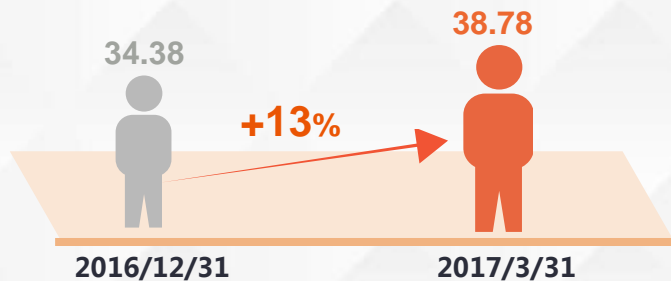
### 零售AUM稳步增长

(单位: 亿元)



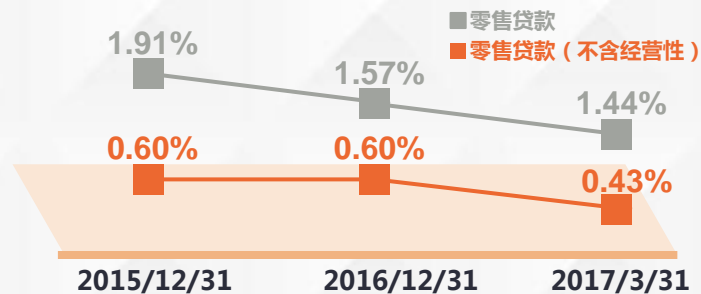
### 零售价值客户数快速增长

(单位: 万人)



### 零售不良率保持较低水平

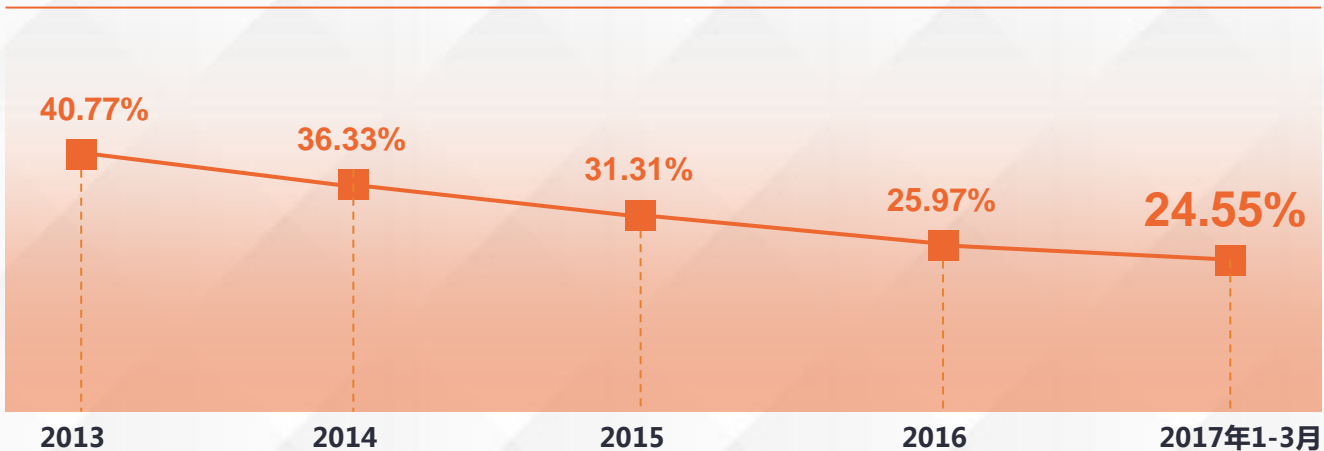
(单位: 万人)



## 2.2 投产效率继续优化

一季度成本收入比继续优化，成本收入比为24.55%，较2016年全年下降1.42%，同比下降4.8%。

成本收入比



## 2.3 对公双轻初见成效

### 精控规模

由规模型增长转向价值和品质驱动的内涵型增长

- 实施主动战略结构调整，实现存贷款规模的平稳增长
- 主动调整客户结构，优化信贷资源配置

### 精耕行业

聚焦体量大、弱周期、成长性行业，深化“C+SIE+R”模式

- 1季度末，本行核心C客户落地3,851户，较上年末增长9.3%

### 精选客户

进行客户分群，有针对性的提供产品和服务

- 针对核心客户，提供“商行+投行”一站式服务
- 针对小型客户，构建数据征信平台和线上审批平台，打造全新的网络融资化模式

### 精益产品服务

借助科技力量，打造互联网平台能力

- 橙e网、跨境E、行E通、保理云四大平台影响力不断扩大



## 2.4 风险抵补能力增强

### 大力提高拨备

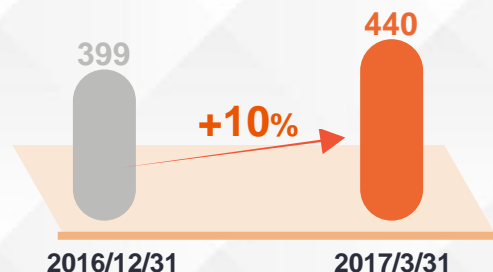
- 一季度累计新增拨备124亿元，同比增加29亿元，增幅30%；
- 期末贷款拨备余额为440亿元，较年初增加41亿元，增幅10%。风险抵御能力提升。
- 拨贷比2.84%，比上年末提升0.13%；拨备覆盖率163.32%，比上年末提升7.95%。

### 强化特殊资产经营


- 成立特殊资产事业部，组建专业团队，通过专业化、集约化的清收与经营，提高清收效率与综合效益，积极化解资产质量风险；
- 2017年1季度收回不良资产总额23.94亿元、同比增长111.86%，不良资产收回额中90%为现金收回，其余为以物抵债等方式收回。

#### 拨备余额

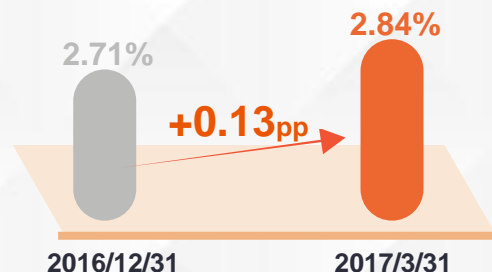
(单位：亿元)



#### 拨备覆盖率



#### 拨贷比





# 2017年二季度经营举措

# 2017年二季度经营举措

## 经营举措



积极推进零售业务转型，完善SAT建设和运用，实现快速增长。



推动对公双轻转型，由规模增长驱动转为质量和价值增长驱动。



加强风险管理，严格把好新增业务的风险关，加大力度化解不良资产。



合法合规经营：严格落实各项监管要求，确保银行经营合法合规、服务实体经济、切实保护股东和客户利益。



积极开展大数据为核心的征信平台建设，加快标准化网络融资业务（KYB）发展。



加强队伍管理，强化人才梯队建设，提升专业水平和管理技能。

谢谢

中国平安

保险·银行·投资

平安银行  
PING AN BANK

平安银行投资团队

[PABIR@pingan.com.cn](mailto:PABIR@pingan.com.cn)

