

中国平安财产保险股份有限公司  
(在中华人民共和国注册成立)

机动车交通事故责任强制保险已审专题财务报告  
2012年12月31日

## 目 录

	<u>页 次</u>
一、 审计报告	1 - 2
二、 已审机动车交通事故责任强制保险专题财务报告	
交强险损益表	3
交强险专属资产和专属负债表	4
交强险专题财务报告附注	5 - 25

## 审计报告

安永华明(2013)专字第60799011\_H03号

中国平安财产保险股份有限公司:

我们审计了后附的中国平安财产保险股份有限公司机动车交通事故责任强制保险(以下简称“交强险”)专题财务报告,包括2012年度的交强险损益表、2012年12月31日的交强险专属资产和专属负债表及其附注(以下简称“交强险专题财务报告”)。交强险专题财务报告已由中国平安财产保险股份有限公司管理层按照后附的交强险专题财务报告附注二、1所述的编制基础编制。

### 一、管理层对交强险专题财务报告的责任

管理层负责按照后附的交强险专题财务报告附注二、1所述的编制基础编制交强险专题财务报告,并负责设计、执行和维护必要的内部控制,以使交强险专题财务报告不存在由于舞弊或错误导致的重大错报。

### 二、注册会计师的责任

我们的责任是在执行审计工作的基础上对交强险专题财务报告发表审计意见。我们按照中国注册会计师审计准则的规定执行了审计工作。中国注册会计师审计准则要求我们遵守中国注册会计师职业道德守则,计划和执行审计工作以对交强险专题财务报告是否不存在重大错报获取合理保证。

审计工作涉及实施审计程序,以获取有关交强险专题财务报告金额和披露的审计证据。选择的审计程序取决于注册会计师的判断,包括对由于舞弊或错误导致的交强险专题财务报告重大错报风险的评估。在进行风险评估时,注册会计师考虑与交强险专题财务报告编制相关的内部控制,以设计恰当的审计程序,但目的并非对内部控制的有效性发表意见。审计工作还包括评价管理层选用会计政策的恰当性和作出会计估计的合理性,以及评价交强险专题财务报告的总体列报。

我们相信,我们获取的审计证据是充分、适当的,为发表审计意见提供了基础。



审计报告 (续)

安永华明(2013)专字第60799011\_H03号

三、 审计意见

我们认为，中国平安财产保险股份有限公司交强险专题财务报告已经按照后附的交强险专题财务报告附注二、1所述的编制基础编制，在所有重大方面符合中国保险监督管理委员会(以下简称“中国保监会”)的有关编报规定。

四、 编制基础以及对分发和使用的限制

我们提醒交强险专题财务报告使用者关注交强险专题财务报告附注二、1对编制基础的说明。中国平安财产保险股份有限公司编制交强险专题财务报告是为了满足监管机构中国保监会的要求，因此，交强险专题财务报告可能不适用于其他用途。我们的报告仅用于中国平安财产保险股份有限公司向中国保监会呈报之用。本段内容不影响已发表的审计意见。



安永华明会计师事务所(特殊普通合伙)

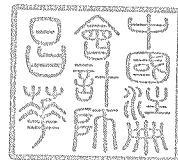
中国 北京



中国注册会计师

吴翠蓉

吴翠蓉



中国注册会计师

昌华

昌 华

2013年4月8日

中国平安财产保险股份有限公司  
交强险损益表  
2012 年度  
人民币万元


	附注四	2012年度	2011年度
<b>已赚保费</b>			
保费收入	1	1,879,965	1,598,853
提取未到期责任准备金		(97,123)	(219,180)
<b>已赚保费合计</b>		<u>1,782,842</u>	<u>1,379,673</u>
<b>赔款</b>			
赔款支出	2	(1,119,909)	(813,542)
提取未决赔款准备金		(178,639)	(292,798)
其中：提取已发生未报案 未决赔款准备金		(34,711)	(40,298)
<b>赔款合计</b>		<u>(1,298,548)</u>	<u>(1,106,340)</u>
<b>经营费用</b>			
专属费用	7	(224,943)	(181,715)
其中：手续费	3, 7	(36,347)	(31,791)
营业税金及附加	4, 7	(105,972)	(89,473)
保险保障基金	5, 7	(15,040)	(12,791)
救助基金	6, 7	(37,448)	(31,851)
分摊的共同费用	7	(294,544)	(237,465)
<b>经营费用合计</b>		<u>(519,487)</u>	<u>(419,180)</u>
分摊的投资收益	8	52,932	51,857
<b>经营利润/(亏损)</b>		<u>17,739</u>	<u>(93,990)</u>
加：年初累计经营利润		65,416	159,406
<b>年末累计经营利润</b>		<u>83,155</u>	<u>65,416</u>

中国平安财产保险股份有限公司  
交强险专属资产和专属负债表  
2012年12月31日  
人民币万元


	附注四	2012年12月31日	2011年12月31日
<b>应收款项</b>			
应收保费	9	361	288
<b>合计</b>		<u>361</u>	<u>288</u>
<b>准备金及应付款项</b>			
未到期责任准备金		878,133	781,010
未决赔款准备金		989,332	810,693
其中：已发生未报案未决赔款准备金	10	45,934	80,645
应付手续费		5,535	5,533
应交税金		11,335	10,213
应交保险保障基金		5,447	5,561
应交救助基金		44,494	34,044
<b>合计</b>		<u>1,934,276</u>	<u>1,647,054</u>

本交强险专题财务报告由以下人士签署：





法定代表人



财务负责人



精算责任人

中国平安财产保险股份有限公司  
交强险专题财务报告附注  
2012 年度  
人民币万元

## 一、本公司基本情况

中国平安财产保险股份有限公司(以下简称“本公司”)是一家在中华人民共和国注册成立的股份有限公司，于2002年10月28日经中国保监会《关于成立中国平安财产保险股份有限公司的批复》(保监机审[2002]350号)批准，由中国平安保险(集团)股份有限公司(以下简称“平安集团公司”)联合十六家公司共同发起设立，并经中华人民共和国国家工商行政管理总局核准登记，企业法人营业执照注册号为1000001003745，注册资本原为人民币16亿元，其中平安集团公司原持有本公司99%的股权。本公司总部位于广东省深圳市福田区福华三路星河发展中心酒店6、7层。

2006年10月、2008年12月、2009年12月、2010年7月及2011年6月，经中国保监会批准，本公司注册资本分别增加人民币14亿元、人民币10亿元、人民币20亿元、人民币60亿元及人民币50亿元。该等增资完成后，本公司的注册资本为人民币170亿元。平安集团公司持有本公司的股权比例为99.51%。

本公司的经营范围为承保人民币和外币的各种财产保险业务，包括财产损失保险、责任保险、信用保险等保险业务；办理上述业务的再保险业务；办理各种法定财产保险业务；办理短期健康保险和意外伤害保险业务；代理国内外保险机构检验、理赔、追偿及其委托的其他有关事宜；依照有关法律法规从事资金运用业务；经中国保监会批准的其他业务。

中国保监会于2006年6月7日下发《关于核准中国人民财产保险股份有限公司等十家公司经营机动车交通事故责任强制保险业务资格的通知》(保监产险[2006]552号)，核准本公司经营机动车交通事故责任强制保险(以下简称“交强险”)业务。

中国平安财产保险股份有限公司  
交强险专题财务报告附注(续)  
2012年度  
人民币万元

## 二、主要会计政策

### 1. 编制基础

本公司根据中国保监会颁布的《机动车交通事故责任强制保险业务单独核算管理暂行办法》(保监发[2006]74号)、《保险公司费用分摊指引》(保监发[2006]90号)、本公司报备中国保监会之《费用分摊实施暂行办法》及下列的附注二、2至附注二、14的会计政策和会计估计,从而编制本交强险专题财务报告,其编制目的是为了  
满足监管申报的需要。

编制本交强险专题财务报告时,除保险责任准备金外,各项专属资产及专属负债均以历史成本为计价原则。资产如果发生减值,则按照相关规定计提相应的减值准备。

本交强险专题财务报告的经营损益、专属资产、专属负债的核算和表达在重大方面是公允的,专属费用和共同费用的认定及共同费用的分摊方法与本公司报备中国保监会的《费用分摊实施暂行办法》一致,投资收益和共同费用的分摊结果是合理的。

### 2. 会计期间

本公司交强险业务的会计年度采用公历年度,即每年自1月1日起至12月31日止。

### 3. 记账本位币

本公司交强险业务以人民币为记账本位币。编制本交强险专题财务报告所采用的货币均为人民币,除有特别说明外,均以人民币万元为单位表示。

### 4. 专属资产和负债

本公司交强险业务专属资产和负债是指仅由交强险的交易或事项所形成的资产和负债,根据中国保监会的有关规定,本交强险专题财务报告并未列示交强险业务形成的除专属资产以外的其他资产,在实际操作时,本公司其他的资产可能会用作交强险的赔付。



中国平安财产保险股份有限公司  
交强险专题财务报告附注(续)  
2012年度  
人民币万元

## 二、主要会计政策(续)

### 5. 资产减值

本公司对单项金额重大的应收款项单独进行减值测试。如有客观证据表明其已发生减值,则根据其未来现金流量现值低于其账面价值的差额,确认减值损失,计入坏账准备。对单项金额不重大的应收款项以及单独测试未发生减值的应收款项,本公司将其按类似信用风险特征划分为若干组合,再按这些应收账款组合在资产负债表日余额的一定比例计算确定减值损失,计提坏账准备。根据应收账款组合余额的一定比例计算的坏账准备,反映了各组合实际发生的减值损失,即各组合的账面价值超过其未来现金流量现值的金额。已单项确认减值损失的应收款项,不再包括在具有类似信用风险特征的应收款项组合中进行减值测试。

### 6. 保险保障基金

根据《保险保障基金管理办法》(中国保监会令[2008]2号),本公司的交强险业务按保费收入的0.8%提取保险保障基金;当本公司的保险保障基金余额达到总资产的6%时,不再提取保险保障基金。

### 7. 救助基金

根据《道路交通事故社会救助基金管理试行办法》(中国财政部、保监会、公安部、卫生部、农业部令第56号)及各地相关规定,本公司按照交强险保费收入的一定比例提取道路交通事故社会救助基金(以下简称“交强险救助基金”),并缴纳到救助基金专户。

中国平安财产保险股份有限公司  
交强险专题财务报告附注(续)  
2012年度  
人民币万元

## 二、主要会计政策(续)

### 8. 保险合同准备金

本公司的保险合同准备金包括未到期责任准备金和未决赔款准备金。

保险合同准备金以本公司履行保险合同相关义务所需支出的合理估计金额为基础进行计量。本公司履行保险合同相关义务所需支出，是指由保险合同产生的预期未来现金流出与预期未来现金流入的差额，即预期未来净现金流出。其中：

- ▶ 预期未来现金流出，是指本公司为履行保险合同相关义务所必需的合理现金流出，主要包括：
  - ▶ 根据保险合同承诺的赔款；
  - ▶ 管理保险合同或处理相关赔款必需的合理费用，包括保单维持费用、理赔费用等。
- ▶ 预期未来现金流入，是指本公司为承担保险合同相关义务而获得的现金流入，包括保险费等。

本公司以资产负债表日可获取的当前信息为基础，确定预期未来净现金流出的合理估计金额。

本公司在确定保险合同准备金时，考虑边际因素，并单独计量。本公司在保险期间内，采用系统、合理的方法，将边际计入当期损益。边际包括风险边际和剩余边际：

- ▶ 本公司根据预期未来净现金流出的不确定性和影响程度选择适当的风险边际，计入保险合同准备金。
- ▶ 在保险合同初始确认日产生首日利得的，不确认该利得，而将首日利得作为剩余边际计入保险合同准备金。在保险合同初始确认日发生首日损失的，对该损失予以确认并计入当期损益。剩余边际的后续计量以保单生效年的假设为基础确定，不随未来假设的调整而变化。本公司在整个保险期间内按时间基础将剩余边际摊销计入当期损益。

本公司在确定保险合同准备金时，考虑货币时间价值的影响。对于货币时间价值的影响重大的，对相关未来现金流量进行折现；对于久期小于一年的短期保险合同负债，不对相关未来现金流量进行折现。计量货币时间价值所采用的折现率，以资产负债表日可获取的当前信息为基础确定，不予以锁定。

中国平安财产保险股份有限公司  
交强险专题财务报告附注(续)  
2012年度  
人民币万元

## 二、主要会计政策(续)

### 8. 保险合同准备金(续)

#### 未到期责任准备金

未到期责任准备金是指本公司作为保险人为尚未终止的非寿险业务保险责任提取的准备金。

未到期责任准备金以未赚保费法进行计量。按照未赚保费法，本公司于保险合同初始确认时，以合同约定的保费为基础，在减去手续费、营业税、保险保障基金、监管费用及其他增量成本后计提本准备金。初始确认后，非寿险未到期责任准备金按三百六十五分之一法进行后续计量。

本公司在评估未到期责任准备金时，参照资本成本法测算结果和行业指导比例3%确定风险边际。

#### 未决赔款准备金

未决赔款准备金是指本公司作为保险人为非寿险保险事故的赔案提取的准备金，包括已发生已报案未决赔款准备金、已发生未报案未决赔款准备金和理赔费用准备金。

已发生已报案未决赔款准备金是指本公司为非寿险业务保险事故已发生并已向本公司提出索赔但尚未结案的赔案提取的准备金。本公司按最高不超过保单对该保险事故所承诺的保险金额，采用逐案估计法、案均赔款法等方法，以最终赔付的合理估计金额为基础，同时考虑边际因素，计量已发生已报案未决赔款准备金。

已发生未报案未决赔款准备金是指本公司为非寿险保险事故已发生、尚未向本公司提出索赔的赔案提取的准备金。本公司根据保险风险的性质和分布、赔款发展模式、经验数据等因素，采用链梯法、Bornhuetter-Ferguson法及案均赔款法等方法，以最终赔付的合理估计金额为基础，同时考虑边际因素，计量已发生未报案未决赔款准备金。

理赔费用准备金是指本公司为非寿险保险事故已发生尚未结案的赔案可能发生的律师费、诉讼费、损失检验费、相关理赔人员薪酬等费用提取的准备金。本公司采用逐案预估法和比率分摊法，以未来必需发生的理赔费用的合理估计金额为基础，同时考虑边际因素，计量理赔费用准备金。

本公司在评估未决赔款准备金时，参照资本成本法测算结果和行业指导比例2.5%确定风险边际。

中国平安财产保险股份有限公司  
交强险专题财务报告附注(续)  
2012年度  
人民币万元

## 二、主要会计政策(续)

### 8. 保险合同准备金(续)

#### 负债充足性测试

本公司在资产负债表日对保险合同准备金进行充足性测试。本公司按照保险精算方法重新计算确定的相关准备金金额超过充足性测试日已提取的相关未赚保费准备金的，按照其差额补提相关准备金，计入当期损益；反之，不调整相关准备金。

### 9. 保费收入

保费收入于保险合同成立并承担相应保险责任，与保险合同相关的经济利益很可能流入，并与保险合同相关的净收入能够可靠地计量时予以确认。

### 10. 赔款支出

赔款包括本公司支付的赔款，在责任限额内垫付或承诺支付的抢救费用以及在理赔过程中发生的律师费、诉讼费、损失检验费及其他归集于理赔部门的费用。本公司在确定支付赔款金额的当期，按照确定支付的赔款金额，计入当期损益；同时，冲减相应的未决赔款准备金。本公司承担赔付保险金责任应收取的代位追偿款，于确有证据表明与该代位追偿款有关的经济利益很可能流入本公司且该代位追偿款的金额能够可靠地计量时确认为追偿款，冲减赔款支出。

### 11. 投资收益及可供出售金融资产公允价值变动形成的利得或损失的分摊

本公司交强险业务的资金未单独运用，按照本公司报备中国保监会《费用分摊实施暂行办法》中的规定，投资收益按照实际可运用资金量乘以公司投资收益率的办法把投资收益在交强险和其他保险业务之间进行分摊。本公司实际可运用资金量按下列公式估算：

$$\text{实际可运用资金量} = \text{期初该险种实际可运用资金量} + \text{报告期该险种实际收到的保费} - \text{报告期该险种实际支付的赔款、给付} - \text{报告期该险种的专属费用} - \text{报告期该险种分摊的共同费用}$$

本公司可供出售金融资产公允价值变动形成的利得或损失参照投资收益的分摊方法在交强险和其他险种之间进行分摊。

中国平安财产保险股份有限公司  
交强险专题财务报告附注(续)  
2012年度  
人民币万元

二、主要会计政策(续)

12. 专属费用

专属费用是指本公司专为经营交强险所发生的、应当全部归属于交强险的费用，如交强险的手续费、营业税金及附加和其他专属费用等。

手续费是指本公司支付给保险代理人的报酬。根据中国保监会《关于加强机动车交通事故责任强制保险管理的通知》(保监发[2006]71号)，交强险手续费比例每单不高于4%。营业税乃就当年应税保费收入按5%的税率征收。营业税金及附加包括城市维护建设税及教育费附加等，乃按营业税的一定比例征收。

上述费用及本公司所归集的车船燃料费、公杂费、差旅费和会议费等其它专属费用，乃依据本公司的管理流程和经办人、审批人的专业判定为依据。本公司没有重大的非交强险业务专属费用，计入交强险的专属费用中。

13. 共同费用的分摊办法

共同费用指不是专为经营交强险发生的，不能全部归属于交强险的费用。本公司已按照本公司报备中国保监会之《费用分摊实施暂行办法》，分摊共同费用到本公司的交强险业务，从而编制本交强险专题财务报告。在重大方面，没有重大的非交强险业务专属费用，混入共同费用中向交强险进行分摊，共同费用的分摊方法与本公司向中国保监会的备案一致，且共同费用的分摊结果较准确、合理。

14. 判断及估计

在编制本交强险专题财务报告时，本公司管理层相信，本公司已应情形作出当时最佳的判断及估计。

中国平安财产保险股份有限公司  
交强险专题财务报告附注(续)

2012年度

人民币万元

三、交强险分部损益表

1. 按车辆种类划分

车辆种类	2012年度									
	已赚保费	赔款支出	未决赔款准备金提转差	专属费用	分摊的共同费用	分摊的投资收益	本年经营利润/(亏损)	年初累计经营利润/(亏损)	年末累计经营利润/(亏损)	
家庭用车	1,296,355	(772,579)	(119,317)	(164,537)	(216,747)	38,702	61,877	88,515	150,392	
非营业客车	130,820	(84,814)	(15,524)	(15,634)	(20,820)	3,705	(2,267)	45,119	42,852	
营业客车	45,155	(44,715)	(5,710)	(5,529)	(7,116)	1,382	(16,533)	(48,189)	(64,722)	
非营业货车	89,957	(63,976)	(16,620)	(11,375)	(14,890)	2,771	(14,133)	1,656	(12,477)	
营业货车	162,177	(97,362)	(12,331)	(20,755)	(25,779)	4,720	10,670	(4,358)	6,312	
特种车	29,598	(20,245)	(2,462)	(3,562)	(4,734)	854	(551)	(2,262)	(2,813)	
摩托车	15,632	(12,911)	(2,504)	(1,901)	(2,368)	424	(3,628)	30,957	27,329	
拖拉机	1,865	(1,818)	(111)	(215)	(251)	47	(483)	(8,556)	(9,039)	
挂车	11,283	(21,489)	(4,060)	(1,435)	(1,839)	327	(17,213)	(37,466)	(54,679)	
	<u>1,782,842</u>	<u>(1,119,909)</u>	<u>(178,639)</u>	<u>(224,943)</u>	<u>(294,544)</u>	<u>52,932</u>	<u>17,739</u>	<u>65,416</u>	<u>83,155</u>	

中国平安财产保险股份有限公司  
交强险专题财务报告附注 (续)

2012 年度

人民币万元

三、交强险分部损益表 (续)

1. 按车辆种类划分 (续)

车辆种类	2011年度									
	已赚保费	赔款支出	未决赔款准 备金提转差	专属费用	分摊的 共同费用	分摊的 投资收益	本年经营 利润/(亏损)	年初累 计经营 利润/(亏损)	年末累 计经营 利润/(亏损)	
					经营费用					
家庭用车	915,258	(509,528)	(212,113)	(128,299)	(168,748)	36,721	(66,709)	155,224	88,515	
非营业客车	122,125	(67,836)	(21,679)	(13,808)	(18,267)	3,939	4,474	40,645	45,119	
营业客车	49,523	(44,130)	(5,803)	(5,225)	(6,737)	1,533	(10,839)	(37,350)	(48,189)	
非营业货车	82,360	(53,234)	(13,884)	(9,516)	(12,326)	2,767	(3,833)	5,489	1,656	
营业货车	139,642	(86,777)	(25,084)	(18,322)	(22,926)	5,067	(8,400)	4,042	(4,358)	
特种车	30,358	(18,743)	(5,962)	(3,232)	(4,310)	926	(963)	(1,299)	(2,262)	
摩托车	26,730	(12,264)	(2,168)	(1,866)	(2,295)	498	8,635	22,322	30,957	
拖拉机	3,244	(1,644)	(341)	(223)	(268)	58	826	(9,382)	(8,556)	
挂车	10,433	(19,386)	(5,764)	(1,224)	(1,588)	348	(17,181)	(20,285)	(37,466)	
	<u>1,379,673</u>	<u>(813,542)</u>	<u>(292,798)</u>	<u>(181,715)</u>	<u>(237,465)</u>	<u>51,857</u>	<u>(93,990)</u>	<u>159,406</u>	<u>65,416</u>	

中国平安财产保险股份有限公司  
交强险专题财务报告附注 (续)

2012 年度

人民币万元

三、交强险分部损益表 (续)

2. 按地区划分

地区	2012年度							年末累 计经营 利润/(亏损)	
	已赚保费	赔款支出	未决赔款准 备金提转差	专属费用	分摊的 共同费用	分摊的 投资收益	本年经营 利润/(亏损)		年初累 计经营 利润/(亏损)
广东(除深圳市)	185,427	(107,771)	(12,030)	(23,153)	(26,803)	7,249	22,919	80,464	103,383
深圳	64,931	(41,124)	(7,544)	(6,851)	(10,456)	2,051	1,007	3,615	4,622
上海	88,610	(75,548)	(12,201)	(9,752)	(11,062)	2,291	(17,662)	(25,615)	(43,277)
北京	71,709	(36,922)	(5,588)	(8,257)	(10,465)	3,349	13,826	54,077	67,903
江苏	118,318	(92,187)	(16,507)	(11,843)	(18,260)	2,580	(17,899)	(46,550)	(64,449)
河北	90,607	(45,966)	(5,125)	(14,045)	(16,096)	2,924	12,299	28,872	41,171
安徽	57,983	(54,366)	(6,381)	(5,295)	(9,420)	954	(16,525)	(47,798)	(64,323)
福建(除厦门市)	48,187	(31,557)	(3,817)	(5,934)	(8,456)	1,444	(133)	2,896	2,763
厦门	14,184	(9,512)	(1,230)	(1,491)	(2,533)	408	(174)	(1,032)	(1,206)
四川	116,754	(78,165)	(15,103)	(14,013)	(14,628)	3,227	(1,928)	(8,942)	(10,870)
辽宁(除大连市)	62,506	(37,808)	(6,949)	(7,598)	(11,643)	1,656	164	3,790	3,954
大连	22,958	(12,677)	(2,539)	(2,700)	(3,721)	600	1,921	(523)	1,398
云南	45,334	(20,247)	(2,169)	(7,436)	(8,619)	2,114	8,977	27,035	36,012



中国平安财产保险股份有限公司  
交强险专题财务报告附注 (续)

2012 年度  
人民币万元

三、交强险分部损益表 (续)

2. 按地区划分 (续)

地区	2012年度 (续)									
	已赚保费	赔款支出	未决赔款准备金提转差	专属费用	分摊的 共同费用	分摊的 投资收益	本年经营 利润/(亏损)	年初累 计经营 利润/(亏损)	年末累 计经营 利润/(亏损)	
山东(除青岛市)	88,223	(54,080)	(12,402)	(11,717)	(15,775)	2,345	(3,406)	(24,755)	(28,161)	
青岛	16,566	(11,281)	(3,695)	(1,682)	(3,608)	338	(3,362)	6,041	2,679	
湖南	50,962	(40,244)	(6,472)	(4,643)	(9,271)	1,018	(8,650)	(20,199)	(28,849)	
天津	32,314	(17,076)	(4,134)	(4,190)	(4,136)	1,133	3,911	10,853	14,764	
陕西	44,646	(22,572)	(3,298)	(5,893)	(7,531)	1,628	6,980	14,316	21,296	
重庆	35,111	(25,958)	(4,913)	(3,467)	(5,784)	690	(4,321)	(14,709)	(19,030)	
湖北	50,574	(38,208)	(4,618)	(5,739)	(9,181)	851	(6,321)	(18,133)	(24,454)	
河南	59,760	(32,358)	(2,838)	(11,061)	(9,926)	1,677	5,254	7,956	13,210	
广西	37,250	(16,760)	(3,264)	(6,951)	(6,046)	1,442	5,671	14,333	20,004	
江西	21,542	(16,037)	(1,722)	(2,250)	(4,465)	447	(2,485)	(12,726)	(15,211)	
山西	41,518	(18,183)	(2,054)	(6,782)	(7,862)	1,696	8,333	22,619	30,952	
浙江(除宁波市)	75,475	(58,642)	(12,293)	(7,802)	(16,265)	1,252	(18,275)	(41,784)	(60,059)	
宁波	19,969	(15,435)	(2,450)	(1,960)	(3,532)	355	(3,053)	(10,721)	(13,774)	

中国平安财产保险股份有限公司  
 交强险专题财务报告附注 (续)  
 2012 年度  
 人民币万元

三、交强险分部损益表 (续)

2. 按地区划分 (续)

地区	2012年度 (续)							年初累 计经营 利润/(亏损)	年末累 计经营 利润/(亏损)
	已赚保费	赔款支出	未决赔款准 备金提转差	专属费用	分摊的 共同费用	分摊的 投资收益	本年经营 利润/(亏损)		
				经营费用					
内蒙	30,870	(14,251)	(3,223)	(4,467)	(5,689)	1,147	4,387	11,485	15,872
贵州	28,377	(14,281)	(2,874)	(4,000)	(2,921)	1,009	5,310	10,083	15,393
黑龙江	40,610	(18,738)	(3,627)	(5,728)	(7,230)	1,184	6,471	12,962	19,433
吉林	34,937	(18,063)	(2,476)	(5,591)	(6,472)	957	3,292	3,856	7,148
新疆	23,274	(14,327)	(777)	(2,903)	(5,049)	703	921	3,967	4,888
甘肃	19,016	(9,178)	(1,160)	(3,393)	(3,383)	569	2,471	3,276	5,747
宁夏	15,467	(8,829)	(1,093)	(1,904)	(2,660)	501	1,482	2,520	4,002
海南	13,425	(5,408)	(1,041)	(2,359)	(2,234)	556	2,939	8,510	11,449
青海	13,063	(5,542)	(804)	(1,761)	(2,670)	512	2,798	4,549	7,347
西藏	2,385	(608)	(228)	(332)	(692)	75	600	828	1,428
	<u>1,782,842</u>	<u>(1,119,909)</u>	<u>(178,639)</u>	<u>(224,943)</u>	<u>(294,544)</u>	<u>52,932</u>	<u>17,739</u>	<u>65,416</u>	<u>83,155</u>

中国平安财产保险股份有限公司  
交强险专题财务报告附注 (续)

2012 年度

人民币万元

三、交强险分部损益表 (续)

2. 按地区划分 (续)

地区	2011年度							年末累 计经营 利润/(亏损)
	已赚保费	赔款支出	未决赔款准 备金提转差	专属费用	分摊的 共同费用	分摊的 投资收益	本年经营 利润/(亏损)	
								年初累 计经营 利润/(亏损)
广东(除深圳市)	151,270	(83,098)	(24,829)	(20,511)	(23,612)	7,161	6,381	74,083
深圳	51,596	(30,373)	(11,253)	(6,277)	(9,682)	2,046	(3,943)	7,558
上海	74,859	(54,535)	(24,545)	(8,777)	(9,253)	2,597	(19,654)	(5,961)
北京	61,932	(29,471)	(7,463)	(7,790)	(9,299)	3,289	11,198	42,879
江苏	92,498	(68,051)	(26,843)	(10,409)	(15,969)	2,709	(26,065)	(20,485)
河北	67,947	(32,819)	(9,649)	(10,407)	(11,968)	2,752	5,856	23,016
安徽	44,686	(41,052)	(13,829)	(4,403)	(8,108)	1,172	(21,534)	(26,264)
福建(除厦门市)	37,895	(23,298)	(6,017)	(5,113)	(7,389)	1,462	(2,460)	5,356
厦门	10,930	(7,336)	(2,374)	(1,242)	(2,130)	403	(1,749)	717
四川	88,677	(56,330)	(22,606)	(11,851)	(12,504)	3,161	(11,453)	2,511
辽宁(除大连市)	46,388	(25,549)	(8,727)	(6,072)	(7,976)	1,582	(354)	4,144
大连	16,984	(9,278)	(4,044)	(1,801)	(2,648)	523	(264)	(259)
云南	37,766	(16,494)	(4,573)	(5,931)	(8,918)	2,055	3,905	23,130

中国平安财产保险股份有限公司  
交强险专题财务报告附注 (续)

2012 年度

人民币万元

三、交强险分部损益表 (续)

2. 按地区划分 (续)

地区	2011年度 (续)									
	已赚保费	赔款支出	未决赔款准备金提转差	专属费用	分摊的共同费用	分摊的投资收益	本年经营利润/(亏损)	年初累计经营利润/(亏损)	年末累计经营利润/(亏损)	
山东(除青岛市)	63,361	(37,166)	(16,761)	(8,243)	(12,000)	2,222	(8,587)	(16,168)	(24,755)	
青岛	11,892	(8,347)	(4,183)	(1,365)	(2,547)	321	(4,229)	10,270	6,041	
湖南	39,505	(27,226)	(12,010)	(4,018)	(7,634)	1,092	(10,291)	(9,908)	(20,199)	
天津	26,132	(12,000)	(6,305)	(3,517)	(3,542)	1,048	1,816	9,037	10,853	
陕西	35,018	(16,512)	(5,883)	(4,695)	(6,154)	1,507	3,281	11,035	14,316	
重庆	23,951	(19,070)	(4,225)	(2,881)	(4,005)	642	(5,588)	(9,121)	(14,709)	
湖北	40,351	(26,878)	(11,588)	(4,690)	(6,821)	893	(8,733)	(9,400)	(18,133)	
河南	42,365	(22,471)	(6,104)	(6,279)	(7,565)	1,525	1,471	6,485	7,956	
广西	28,280	(12,867)	(3,859)	(5,624)	(5,034)	1,349	2,245	12,088	14,333	
江西	15,263	(11,663)	(3,341)	(1,713)	(3,385)	445	(4,394)	(8,332)	(12,726)	
山西	30,809	(13,450)	(3,176)	(5,204)	(5,660)	1,585	4,904	17,715	22,619	
浙江(除宁波市)	58,370	(42,807)	(15,632)	(6,701)	(11,158)	1,351	(16,577)	(25,207)	(41,784)	
宁波	14,580	(11,290)	(3,438)	(1,571)	(2,889)	362	(4,246)	(6,475)	(10,721)	

中国平安财产保险股份有限公司  
交强险专题财务报告附注 (续)

2012 年度  
人民币万元

三、交强险分部损益表 (续)

2. 按地区划分 (续)

地区	2011年度 (续)							年初累 计经营 利润/(亏损)	年末累 计经营 利润/(亏损)
	已赚保费	赔款支出	未决赔款准 备金提转差	专属费用	分摊的 共同费用	分摊的 投资收益	本年经营 利润/(亏损)		
				经营费用					
内蒙	23,691	(10,906)	(3,753)	(3,306)	(4,025)	1,055	2,756	8,729	11,485
贵州	20,694	(9,002)	(4,476)	(3,007)	(2,103)	895	3,001	7,082	10,083
黑龙江	29,908	(11,817)	(6,296)	(4,149)	(5,352)	1,044	3,338	9,624	12,962
吉林	25,692	(12,190)	(3,996)	(4,032)	(5,351)	870	993	2,863	3,856
新疆	17,915	(9,253)	(2,717)	(2,551)	(3,812)	709	291	3,676	3,967
甘肃	14,689	(6,214)	(2,522)	(2,546)	(2,636)	509	1,280	1,996	3,276
宁夏	11,730	(6,498)	(2,342)	(1,556)	(1,997)	476	(187)	2,707	2,520
海南	10,391	(3,894)	(1,594)	(1,797)	(1,578)	516	2,044	6,466	8,510
青海	10,212	(3,966)	(1,625)	(1,454)	(2,298)	472	1,341	3,208	4,549
西藏	1,446	(371)	(220)	(232)	(463)	57	217	611	828
	<u>1,379,673</u>	<u>(813,542)</u>	<u>(292,798)</u>	<u>(181,715)</u>	<u>(237,465)</u>	<u>51,857</u>	<u>(93,990)</u>	<u>159,406</u>	<u>65,416</u>

中国平安财产保险股份有限公司  
 交强险专题财务报告附注(续)  
 2012年度  
 人民币万元

四、交强险专题财务报告主要项目注释

1. 保费收入

	2012年度	2011年度
家庭用车	1,383,542	1,137,493
非营业客车	133,154	123,266
营业客车	45,344	44,999
非营业货车	94,348	82,349
营业货车	164,864	154,151
特种车	30,017	28,656
摩托车	15,402	15,493
拖拉机	1,717	1,913
挂车	11,577	10,533
	1,879,965	1,598,853

2. 赔款支出

	2012年度	2011年度
赔付支出	1,119,823	813,603
实际垫付及以承诺支付方式垫付的 抢救费用	86	68
	1,119,909	813,542

截至2012年12月31日止，本公司实际垫付及以承诺支付方式垫付的抢救费用的累计金额为人民币539万元，其中，已追偿部分的累计金额为人民币427万元。

中国平安财产保险股份有限公司  
 交强险专题财务报告附注 (续)  
 2012 年度  
 人民币万元

四、交强险专题财务报告主要项目注释 (续)

3. 手续费

	2012年度	2011年度
家庭用车	26,209	22,117
非营业客车	2,458	2,338
营业客车	909	913
非营业货车	2,024	1,817
营业货车	3,581	3,443
特种车	595	576
摩托车	301	326
拖拉机	37	38
挂车	233	223
	36,347	31,791

4. 营业税金及附加

	2012年度	2011年度
家庭用车	78,003	63,656
非营业客车	7,502	6,898
营业客车	2,552	2,516
非营业货车	5,324	4,598
营业货车	9,283	8,638
特种车	1,691	1,604
摩托车	868	865
拖拉机	96	107
挂车	653	591
	105,972	89,473

中国平安财产保险股份有限公司  
 交强险专题财务报告附注 (续)  
 2012 年度  
 人民币万元

四、交强险专题财务报告主要项目注释 (续)

5. 保险保障基金

	2012年度	2011年度
家庭用车	11,068	9,101
非营业客车	1,065	986
营业客车	363	360
非营业货车	755	659
营业货车	1,319	1,233
特种车	240	229
摩托车	123	124
拖拉机	14	15
挂车	93	84
	15,040	12,791

本公司提取的保险保障基金须按季预缴到中国保监会设立的保险保障基金专门账户，并在公历年度结束后四个月内汇算清缴。

6. 救助基金

	2012年度	2011年度
家庭用车	27,578	22,677
非营业客车	2,646	2,450
营业客车	906	899
非营业货车	1,873	1,634
营业货车	3,284	3,072
特种车	593	565
摩托车	306	309
拖拉机	34	38
挂车	228	207
	37,448	31,851



中国平安财产保险股份有限公司  
交强险专题财务报告附注 (续)  
2012 年度  
人民币万元

四、交强险专题财务报告主要项目注释 (续)

7. 经营费用

	2012年度	2011年度
专属费用		
营业税金及附加	105,972	89,473
手续费	36,347	31,791
救助基金	37,448	31,851
保险保障基金	15,040	12,791
行政及办公费用	4,752	3,043
保险业务监管费	3,196	2,718
差旅及会议费用	2,971	1,806
业务宣传费	6,446	2,539
其他	12,771	5,703
专属费用小计	224,943	181,715
分摊的共同费用		
人力成本及其他费用	271,785	217,883
资产占用费	22,759	19,582
分摊的共同费用小计	294,544	237,465
	519,487	419,180

本公司共同费用的明细乃按本公司目前的系统和流程所归集。

8. 分摊的投资收益

正如本交强险专题财务报告会计政策已经披露，本公司交强险业务的资金未单独运用，按照本公司报备中国保监会《费用分摊实施暂行办法》中的规定，投资收益按照实际可运用资金量乘以公司投资收益率的方法把投资收益在交强险和其他保险业务之间进行分摊。本公司实际可运用资金量按下列公式估算：

$$\text{实际可运用资金量} = \text{期初该险种实际可运用资金量} + \text{报告期该险种实际收到的保费} - \text{报告期该险种实际支付的赔款、给付} - \text{报告期该险种的专属费用} - \text{报告期该险种分摊的共同费用}$$

本公司使用的投资收益率与本公司整体同期计算的投资收益率一致。

中国平安财产保险股份有限公司  
 交强险专题财务报告附注(续)  
 2012年度  
 人民币万元

四、交强险专题财务报告主要项目注释(续)

9. 应收保费

	2012年12月31日	2011年12月31日
家庭用车	376	386
非营业客车	36	42
营业客车	12	15
非营业货车	26	28
营业货车	45	52
特种车	8	10
摩托车	4	5
拖拉机	-	1
挂车	3	4
	510	543
减：坏账准备	(149)	(255)
净额	361	288

10. 已发生未报案未决赔款准备金

	2012年12月31日	2011年12月31日
家庭用车	25,939	45,955
非营业客车	6,036	7,713
营业客车	459	4,158
非营业货车	2,423	5,621
营业货车	9,816	11,453
特种车	869	3,421
摩托车	162	958
拖拉机	73	296
挂车	157	1,070
	45,934	80,645

中国平安财产保险股份有限公司  
交强险专题财务报告附注(续)  
2012年度  
人民币万元

四、交强险专题财务报告主要项目注释(续)

11. 可供出售金融资产公允价值的变动

于2012年度，参照投资收益的分摊方法分摊给交强险的可供出售金融资产公允价值变动计入其他综合收益的金额为人民币28,685万元(2011年度：损失人民币25,714万元)。

五、交强险专题财务报告之批准

本交强险专题财务报告业经本公司管理层于2013年4月8日批准。