

中国平安财产保险股份有限公司

2013年度

机动车交通事故责任强制保险  
专题财务报表及审计报告

中国平安财产保险股份有限公司

2013 年度  
机动车交通事故责任强制保险专题财务报表  
及审计报告

内容	页码
审计报告	1 - 2
交强险损益表	3
交强险专属资产和专属负债表	4
交强险专题财务报表附注	5 - 22



## 审计报告

普华永道中天特审字(2014)第0012号  
(第一页, 共二页)

中国平安财产保险股份有限公司董事会:

我们审计了后附的中国平安财产保险股份有限公司(以下简称“贵公司”)2013年12月31日的机动车交通事故责任强制保险(以下简称“交强险”)业务专属资产和专属负债表、2013年度交强险损益表以及相关报表附注(以下简称“交强险专题财务报表”)。交强险专题财务报表已由贵公司管理层按照附注二、1所述的编制基础编制。

### 一、 管理层对交强险专题财务报表的责任

管理层负责按照附注二、1所述的编制基础编制交强险专题财务报表,并负责设计、执行和维护必要的内部控制,以使交强险专题财务报表不存在由于舞弊或错误导致的重大错报。

### 二、 注册会计师的责任

我们的责任是在执行审计工作的基础上对交强险专题财务报表发表审计意见。我们按照中国注册会计师审计准则的规定执行了审计工作。中国注册会计师审计准则要求我们遵守中国注册会计师职业道德守则,计划和执行审计工作以对交强险专题财务报表是否不存在重大错报获取合理保证。

审计工作涉及实施审计程序,以获取有关交强险专题财务报表金额和披露的审计证据。选择的审计程序取决于注册会计师的判断,包括对由于舞弊或错误导致的交强险专题财务报表重大错报风险的评估。在进行风险评估时,注册会计师考虑与交强险专题财务报表编制相关的内部控制,以设计恰当的审计程序,但目的并非对内部控制的有效性发表意见。审计工作还包括评价管理层选用会计政策的恰当性和作出会计估计的合理性,以及评价交强险专题财务报表的总体列报。

我们相信,我们获取的审计证据是充分、适当的,为发表审计意见提供了基础。



普华永道

普华永道中天审字(2014)第0012号  
(第二页, 共二页)

### 三、 审计意见

我们认为, 上述贵公司交强险专题财务报表在所有重大方面按照附注二、1所述的编制基础编制, 根据与贵公司向中国保险监督管理委员会(以下简称“中国保监会”)备案一致的专属费用和共同费用的认定、共同费用的分摊方法, 在所有重大方面反映了贵公司2013年度交强险业务的经营情况、2013年12月31日交强险专属资产及专属负债状况以及按照备案的分摊方法准确地反映了共同收入、共同费用的分摊结果。

### 四、 编制基础以及对分发和使用的限制

我们提醒交强险专题财务报表使用者关注交强险专题财务报表附注二、1对编报基础的说明。贵公司编制交强险专题财务报表是为了满足中国保监会的要求。因此, 交强险专题财务报表可能不适用于其他用途。我们的报告仅为贵公司报送中国保监会使用, 而不应分发至除中国保监会以外的其他机构或人员。本段内容不影响已发表的审计意见。

普华永道中天  
会计师事务所(特殊普通合伙)

注册会计师


中国·上海市  
2014年3月31日

注册会计师


甘莉莉

中国平安财产保险股份有限公司  
交强险损益表  
2013 年度


(除特别注明外，金额单位为人民币万元)

	附注四	2013年度	2012年度
<b>已赚保费</b>			
保费收入	1	2,160,643	1,879,965
提取未到期责任准备金		(102,234)	(97,123)
已赚保费合计		2,058,409	1,782,842
<b>赔款</b>			
赔款支出	2	(1,312,285)	(1,119,909)
提取未决赔款准备金		(102,358)	(178,639)
其中：提取已发生未报案未决赔款准备金		(37,417)	(34,711)
赔款合计		(1,414,643)	(1,298,548)
<b>经营费用</b>			
专属费用	7	(277,081)	(224,943)
其中：手续费	3, 7	(42,827)	(36,347)
营业税金及附加	4, 7	(122,217)	(105,972)
保险保障基金	5, 7	(17,285)	(15,040)
救助基金	6, 7	(30,934)	(37,448)
分摊的共同费用	7	(311,633)	(294,544)
经营费用合计		(588,714)	(519,487)
分摊的投资收益	8	97,639	52,932
经营利润		152,691	17,739
加：年初累计经营利润		83,155	65,416
年末累计经营利润		235,846	83,155

后附财务报表附注为本交强险专题财务报表的组成部分。

本交强险专题财务报表由以下人士签署：

  
法定代表人

  
财务负责人




  
精算责任人

中国平安财产保险股份有限公司  
 交强险专属资产和专属负债表  
 2013年12月31日  
 (除特别注明外, 金额单位为人民币万元)

	附注四	
	2013年 12月31日	2012年 12月31日
应收款项		
应收保费	579	361
合计	9	361
准备金及应付款项		
未到期责任准备金	980,368	878,134
未决赔款准备金	1,091,690	989,332
其中: 已发生未报案未决赔款准备金	10	10
应付手续费	83,351	45,934
应交税金	5,535	5,535
应交保险保障基金	13,648	11,335
应交救助基金	6,077	5,447
合计	46,503	44,494
合计	2,143,821	1,934,277

后附财务报表附注为本交强险专题财务报表的组成部分。

本交强险专题财务报表由以下人士签署:

 法定代表人	 财务负责人	 精算责任人
---	---	---

中国平安财产保险股份有限公司  
交强险专题财务报表附注  
2013年度  
(除特别注明外，金额单位为人民币万元)

一、 本公司基本情况

中国平安财产保险股份有限公司(以下简称“本公司”)是一家在中华人民共和国注册成立的股份有限公司，于2002年10月28日经中国保监会《关于成立中国平安财产保险股份有限公司的批复》(保监机审[2002]350号)批准，由中国平安保险(集团)股份有限公司(以下简称“平安集团公司”)联合十六家公司共同发起设立，并经中华人民共和国国家工商行政管理总局核准登记，注册资本原为人民币16亿元，其中平安集团公司原持有本公司99%的股权。经过2006年10月、2008年12月、2009年12月、2010年7月及2011年6月等多次增资后，截止至2013年12月31日，本公司的注册资本为人民币170亿元，平安集团公司持有本公司的股权比例为99.51%，企业法人营业执照注册号为1000000000037455。本公司总部位于广东省深圳市福田区福华三路星河发展中心酒店6、7层。

本公司的经营范围为承保人民币和外币的各种财产保险业务，包括财产损失保险、责任保险、信用保险等保险业务；办理上述业务的再保险业务；办理各种法定财产保险业务；办理短期健康保险和意外伤害保险业务；代理国内外保险机构检验、理赔、追偿及其委托的其他有关事宜；依照有关法律法规从事资金运用业务；经中国保监会批准的其他业务。

中国保监会于2006年6月7日下发《关于核准中国人民财产保险股份有限公司等十家公司经营机动车交通事故责任强制保险业务资格的通知》(保监产险[2006]552号)，核准本公司经营机动车交通事故责任强制保险(以下简称“交强险”)业务。

本交强险专题财务报表业经本公司管理层于2014年3月31日批准。

二、 主要会计政策

1. 编制基础

本公司根据中国保监会颁布的《机动车交通事故责任强制保险业务单独核算管理暂行办法》(保监发[2006]74号)、《保险公司费用分摊指引》(保监发[2006]90号)、本公司报备中国保监会之《费用分摊实施暂行办法》及下列的附注二、2至附注二、14的会计政策和会计估计，从而编制本交强险专题财务报表，其编制目的是为了满足不同监管申报的需要。

编制本交强险专题财务报表时，除保险责任准备金外，各项专属资产及专属负债均以历史成本为计价原则。资产如果发生减值，则按照相关规定计提相应的减值准备。

本交强险专题财务报表的经营损益、专属资产、专属负债的核算和表达在重大方面是公允的，专属费用和共同费用的认定及共同费用的分摊方法与本公司报备中国保监会的《费用分摊实施暂行办法》一致，投资收益和共同费用的分摊结果是合理的。

2. 会计期间

本公司交强险业务的会计年度采用公历年度，即每年自1月1日起至12月31日止。

3. 记账本位币

本公司交强险业务以人民币为记账本位币。编制本交强险专题财务报表所采用的货币均为人民币，除有特别说明外，均以人民币万元为单位表示。

中国平安财产保险股份有限公司  
交强险专题财务报表附注  
2013年度  
(除特别注明外，金额单位为人民币万元)

二、主要会计政策(续)

4. 专属资产和负债

本公司交强险业务专属资产和负债是指仅由交强险的交易或事项所形成的资产和负债，根据中国保监会的有关规定，本交强险专题财务报表并未列示交强险业务形成的除专属资产以外的其他资产，在实际操作时，本公司其他的资产可能会用作交强险的赔付。

5. 资产减值

本公司对单项金额重大的应收款项单独进行减值测试。如有客观证据表明其已发生减值，则根据其未来现金流量现值低于其账面价值的差额，确认减值损失，计入坏账准备。对单项金额不重大的应收款项以及单独测试未发生减值的应收款项，本公司将其按类似信用风险特征划分为若干组合，再按这些应收账款组合在资产负债表日余额的一定比例计算确定减值损失，计提坏账准备。根据应收账款组合余额的一定比例计算的坏账准备，反映了各组合实际发生的减值损失，即各组合的账面价值超过其未来现金流量现值的金额。已单项确认减值损失的应收款项，不再包括在具有类似信用风险特征的应收款项组合中进行减值测试。

6. 保险保障基金

根据《保险保障基金管理办法》(中国保监会令[2008]2号)，本公司的交强险业务按保费收入的0.8%提取保险保障基金；当本公司的保险保障基金余额达到总资产的6%时，不再提取保险保障基金。

7. 救助基金

根据《道路交通事故社会救助基金管理试行办法》(中国财政部、保监会、公安部、卫生部、农业部令[第56号])及各地相关规定，本公司按照交强险保费收入的一定比例提取道路交通事故社会救助基金(以下简称“交强险救助基金”)，并缴纳到救助基金专户。

8. 保险合同准备金

本公司的保险合同准备金包括未到期责任准备金和未决赔款准备金。

保险合同准备金以本公司履行保险合同相关义务所需支出的合理估计金额为基础进行计量。本公司履行保险合同相关义务所需支出，是指由保险合同产生的预期未来现金流出与预期未来现金流入的差额，即预期未来净现金流出。其中：

- (1) 预期未来现金流出，是指本公司为履行保险合同相关义务所必需的合理现金流出，主要包括：
- (a) 根据保险合同承诺的赔款；
  - (b) 管理保险合同或处理相关赔款必需的合理费用，包括保单维持费用、理赔费用等。
- (2) 预期未来现金流入，是指本公司为承担保险合同相关义务而获得的现金流入，包括保险费等。

本公司以资产负债表日可获取的当前信息为基础，确定预期未来净现金流出的合理估计金额。



(除特别注明外，金额单位为人民币万元)

## 二、主要会计政策(续)

### 8. 保险合同准备金(续)

本公司在确定保险合同准备金时，考虑边际因素，并单独计量。本公司在保险期间内，采用系统、合理的方法，将边际计入当期损益。边际包括风险边际和剩余边际：

- (1) 本公司根据预期未来净现金流出的不确定性和影响程度选择适当的风险边际，计入保险合同准备金。
- (2) 在保险合同初始确认日产生首日利得的，不确认该利得，而将首日利得作为剩余边际计入保险合同准备金。在保险合同初始确认日发生首日损失的，对该损失予以确认并计入当期损益。剩余边际的后续计量以保单生效年的假设为基础确定，不随未来假设的调整而变化。本公司在整个保险期间内按时间基础将剩余边际摊销计入当期损益。

本公司在确定保险合同准备金时，考虑货币时间价值的影响。对于货币时间价值的影响重大的，对相关未来现金流量进行折现；对于久期小于一年的短期保险合同负债，不对相关未来现金流量进行折现。计量货币时间价值所采用的折现率，以资产负债表日可获取的当前信息为基础确定，不予以锁定。

#### 未到期责任准备金

未到期责任准备金是指本公司作为保险人为尚未终止的非寿险业务保险责任提取的准备金。

未到期责任准备金以未赚保费法进行计量。按照未赚保费法，本公司于保险合同初始确认时，以合同约定的保费为基础，在减去手续费、营业税、保险保障基金、监管费用及其他增量成本后计提本准备金。初始确认后，非寿险未到期责任准备金按三六十五分之一法进行后续计量。

本公司在评估未到期责任准备金时，参照资本成本法测算结果和行业指导比例3%确定风险边际。

#### 未决赔款准备金

未决赔款准备金是指本公司作为保险人为非寿险保险事故的赔案提取的准备金，包括已发生已报案未决赔款准备金、已发生未报案未决赔款准备金和理赔费用准备金。

已发生已报案未决赔款准备金是指本公司为非寿险业务保险事故已发生并向本公司提出索赔但尚未结案的赔案提取的准备金。本公司按最高不超过保单对该保险事故所承诺的保险金额，采用逐案估计法、案均赔款法等方法，以最终赔付的合理估计金额为基础，同时考虑边际因素，计量已发生已报案未决赔款准备金。

已发生未报案未决赔款准备金是指本公司为非寿险保险事故已发生、尚未向本公司提出索赔的赔案提取的准备金。本公司根据保险风险的性质和分布、赔款发展模式、经验数据等因素，采用链梯法、Bornhuetter-Ferguson法及案均赔款法等方法，以最终赔付的合理估计金额为基础，同时考虑边际因素，计量已发生未报案未决赔款准备金。

理赔费用准备金是指本公司为非寿险保险事故已发生尚未结案的赔案可能发生的律师费、诉讼费、损失检验费、相关理赔人员薪酬等费用提取的准备金。本公司采用逐案预估法和比率分摊法，以来必需发生的理赔费用的合理估计金额为基准，同时考虑边际因素，计量理赔费用准备金。

本公司在评估未决赔款准备金时，参照资本成本法测算结果和行业指导比例2.5%确定风险边际。

中国平安财产保险股份有限公司  
交强险专题财务报表附注  
2013年度

(除特别注明外，金额单位为人民币万元)

二、主要会计政策(续)

8. 保险合同准备金(续)

未决赔款准备金(续)

负债充足性测试

本公司在资产负债表日对保险合同准备金进行充足性测试。本公司按照保险精算方法重新计算确定的相关准备金金额超过充足性测试日已提取的相关准备金余额的，按照其差额补提相关准备金，计入当期损益；反之，不调整相关准备金。

9. 保费收入

保费收入于保险合同成立并承担相应保险责任，与保险合同相关的经济利益很可能流入，并与保险合同相关的净收入能够可靠地计量时予以确认。

10. 赔款支出

赔款包括本公司支付的赔款，在责任限额内垫付或承诺支付的抢救费用以及在理赔过程中发生的律师费、诉讼费、损失检验费及其他归集于理赔部门的费用。本公司在确定支付赔款金额的当期，按照确定支付的赔款金额，计入当期损益；同时，冲减相应的未决赔款准备金。本公司承担赔付保险金责任应收取的代位追偿款，于确有证据表明与该代位追偿款有关的经济利益很可能流入本公司且该代位追偿款的金额能够可靠地计量时确认为追偿款，冲减赔款支出。

11. 投资收益及可供出售金融资产公允价值变动形成的利得或损失的分摊

本公司交强险业务的资金未单独运用，按照本公司报备中国保监会《费用分摊实施暂行办法》中的规定，投资收益按照实际可运用资金量乘以公司投资收益率的方法把投资收益在交强险和其他保险业务之间进行分摊。本公司实际可运用资金量按下列公式估算：

实际可运用资金量 = 期初该险种实际可运用资金量 + 报告期该险种实际收到的保费 - 报告期该险种实际支付的赔款、给付 - 报告期该险种的专属费用 - 报告期该险种分摊的共同费用

本公司可供出售金融资产公允价值变动形成的利得或损失参照投资收益的分摊方法在交强险和其他险种之间进行分摊。

12. 专属费用

专属费用是指本公司专为经营交强险所发生的、应当全部归属于交强险的费用，如交强险的手续费、营业税金及附加和其他专属费用等。

手续费是指本公司支付给保险代理人的报酬。根据中国保监会《关于加强机动车交通事故责任强制保险管理的通知》(保监发[2006]71号)，交强险手续费比例每单不高于4%。营业税乃就当年应税保费收入按5%的税率征收。营业税金附加包括城市维护建设税及教育费附加等，乃按营业税的一定比例征收。

中国平安财产保险股份有限公司  
交强险专题财务报表附注  
2013年度  
(除特别注明外，金额单位为人民币万元)

二、主要会计政策(续)

12. 专属费用(续)

上述费用及本公司所归集的车船燃料费、公杂费、差旅费和会议费等其它专属费用，乃依据本公司的管理流程和经办人、审批人的专业判定为依据。本公司没有重大的非交强险业务专属费用，计入交强险的专属费用中。

13. 共同费用的分摊办法

共同费用指不是专为经营交强险发生的，不能全部归属于交强险的费用。本公司已按照本公司报备中国保监会之《费用分摊实施暂行办法》，分摊共同费用到本公司的交强险业务，从而编制本交强险专题财务报表。在重大方面，没有重大的非交强险业务专属费用，混入共同费用中向交强险进行分摊，共同费用的分摊方法与本公司向中国保监会的备案一致，且共同费用的分摊结果较准确、合理。

14. 分部损益表的分摊逻辑

(1) 按车辆种类划分分部损益表的分摊

对于按车辆种类划分的分部损益表，本公司按照如下标准进行分摊：

- (a) 对于保费收入、专属费用、分摊的共同费用以及分摊的投资收益，按照分车辆种类的保单保费占比进行分摊；
- (b) 对于赔款支出，按照分车辆种类的已决赔款下死亡伤残、医疗费用以及财产损失合计占比进行分摊；
- (c) 对于未到期责任准备金，按照分车辆种类的未赚保费占比进行分摊，未到期责任准备金提转差按照两期未到期责任准备金轧差数进行列示；
- (d) 对于未决赔款准备金提转差，按照分车辆种类的终极赔付金额减去分车辆种类的赔款支出列示。

(2) 按地区划分分部损益表的分摊

对于按地区划分的分部损益表，对于各地区的已赚保费、赔付支出、未决赔款准备金提转差及专属费用均属于各个机构的专属损益，无需进行分摊。对于各地区的共同费用及投资收益已如附注二、11和附注二、13按照本公司报备中国保监会之《费用分摊实施暂行办法》进行分摊。

15. 判断及估计

在编制本交强险专题财务报表时，本公司管理层相信，本公司已应情形作出当时最佳的判断及估计。

中国平安财产保险股份有限公司  
 交强险专题财务报表附注  
 2013年度  
 (除特别注明外, 金额单位为人民币万元)

三、 交强险分部损益表

1. 按车辆种类划分

车辆种类	2013 年度								
	已赚保费	赔款支出	未决赔款准 备金提转差	经营费用			本年经营 利润/(亏损)	年初累计经 营利润/(亏损)	年末累计经 营利润/(亏损)
				专属费用	分摊的 共同费用	分摊的 投资收益			
家庭用车	1,540,913	(954,295)	(83,844)	(208,639)	(236,137)	73,795	131,793	150,392	282,185
非营业客车	138,704	(91,144)	(1,346)	(17,325)	(20,120)	6,291	15,060	42,852	57,912
营业客车	46,887	(42,294)	(147)	(5,883)	(6,745)	2,303	(5,879)	(64,722)	(70,601)
非营业货车	102,767	(72,313)	(9,291)	(13,963)	(15,319)	4,945	(3,174)	(12,477)	(15,651)
营业货车	174,267	(98,871)	(10,021)	(24,834)	(26,101)	8,102	22,542	6,312	28,854
特种车	32,251	(20,327)	(3,693)	(4,320)	(4,892)	1,498	517	(2,813)	(2,296)
摩托车	14,977	(12,119)	(249)	(1,799)	(1,984)	601	(573)	27,329	26,756
拖拉机	1,480	(1,299)	(286)	(180)	(190)	61	(414)	(9,039)	(9,453)
挂车	6,163	(19,623)	6,519	(138)	(145)	43	(7,181)	(54,679)	(61,860)
	<u>2,058,409</u>	<u>(1,312,285)</u>	<u>(102,358)</u>	<u>(277,081)</u>	<u>(311,633)</u>	<u>97,639</u>	<u>152,691</u>	<u>83,155</u>	<u>235,846</u>

中国平安财产保险股份有限公司  
 交强险专题财务报表附注  
 2013年度  
 (除特别注明外, 金额单位为人民币万元)

三、 交强险分部损益表(续)

1. 按车辆种类划分 (续)

车辆种类	2012 年度								
	已赚保费	赔款支出	未决赔款准 备金提转差	经营费用		分摊的 投资收益	本年经营 利润/(亏损)	年初累计经 营利润/(亏损)	年末累计经 营利润/(亏损)
				专属费用	分摊的 共同费用				
家庭用车	1,296,355	(772,579)	(119,317)	(164,537)	(216,747)	38,702	61,877	88,515	150,392
非营业客车	130,820	(84,814)	(15,524)	(15,634)	(20,820)	3,705	(2,267)	45,119	42,852
营业客车	45,155	(44,715)	(5,710)	(5,529)	(7,116)	1,382	(16,533)	(48,189)	(64,722)
非营业货车	89,957	(63,976)	(16,620)	(11,375)	(14,890)	2,771	(14,133)	1,656	(12,477)
营业货车	162,177	(97,362)	(12,331)	(20,755)	(25,779)	4,720	10,670	(4,358)	6,312
特种车	29,598	(20,245)	(2,462)	(3,562)	(4,734)	854	(551)	(2,262)	(2,813)
摩托车	15,632	(12,911)	(2,504)	(1,901)	(2,368)	424	(3,628)	30,957	27,329
拖拉机	1,865	(1,818)	(111)	(215)	(251)	47	(483)	(8,556)	(9,039)
挂车	11,283	(21,489)	(4,060)	(1,435)	(1,839)	327	(17,213)	(37,466)	(54,679)
	<u>1,782,842</u>	<u>(1,119,909)</u>	<u>(178,639)</u>	<u>(224,943)</u>	<u>(294,544)</u>	<u>52,932</u>	<u>17,739</u>	<u>65,416</u>	<u>83,155</u>

中国平安财产保险股份有限公司  
 交强险专题财务报表附注  
 2013年度  
 (除特别注明外, 金额单位为人民币万元)

三、 交强险分部损益表(续)

2. 按地区划分

地区	2013 年度								
	已赚保费	赔款支出	未决赔款准 备金提转差	经营费用		分摊的 投资收益	本年经营 利润/(亏损)	年初累计经 营利润/(亏损)	年末累计经 营利润/(亏损)
				专属费用	分摊的 共同费用				
广东(除深圳市)	205,804	(123,448)	(10,708)	(27,813)	(28,342)	13,483	28,976	103,383	132,359
深圳	70,287	(44,974)	(3,065)	(8,035)	(10,335)	3,852	7,730	4,622	12,352
上海	97,623	(86,113)	(8,705)	(7,781)	(12,828)	4,871	(12,933)	(43,277)	(56,210)
北京	75,770	(37,845)	(1,522)	(6,078)	(10,670)	6,186	25,841	67,903	93,744
江苏	134,199	(109,987)	(13,629)	(12,730)	(19,675)	5,100	(16,722)	(64,449)	(81,171)
河北	104,102	(53,656)	(242)	(21,641)	(15,795)	5,179	17,947	41,171	59,118
安徽	68,492	(64,459)	(6,895)	(6,074)	(9,773)	2,211	(16,498)	(64,323)	(80,821)
福建(除厦门市)	56,248	(34,448)	(4,041)	(7,394)	(9,160)	2,751	3,956	2,763	6,719
厦门	16,682	(9,827)	(799)	(1,940)	(2,595)	760	2,281	(1,206)	1,075
四川	130,853	(86,601)	(6,115)	(14,623)	(16,374)	5,951	13,091	(10,870)	2,221
辽宁(除大连市)	70,242	(45,819)	(1,780)	(9,456)	(11,264)	2,978	4,901	3,954	8,855
大连	26,913	(15,239)	(1,186)	(3,325)	(4,159)	984	3,988	1,398	5,386
云南	52,864	(22,669)	(230)	(8,926)	(8,464)	3,880	16,455	36,012	52,467

中国平安财产保险股份有限公司  
 交强险专题财务报表附注  
 2013年度  
 (除特别注明外, 金额单位为人民币万元)

三、 交强险分部损益表(续)

2. 按地区划分 (续)

地区	2013年度(续)								
	已赚保费	赔款支出	未决赔款准 备金提转差	经营费用		分摊的 投资收益	本年经营 利润/(亏损)	年初累计经 营利润/(亏损)	年末累计经 营利润/(亏损)
				专属费用	分摊的 共同费用				
山东(除青岛市)	104,793	(66,611)	(3,643)	(14,589)	(15,558)	4,182	8,574	(28,161)	(19,587)
青岛	19,716	(14,732)	(816)	(2,760)	(5,614)	604	(3,602)	2,679	(923)
湖南	59,900	(48,608)	(3,564)	(6,165)	(9,815)	2,058	(6,194)	(28,849)	(35,043)
天津	37,234	(20,374)	778	(5,747)	(5,265)	1,973	8,599	14,764	23,363
陕西	54,420	(26,598)	(376)	(8,194)	(8,259)	2,836	13,829	21,296	35,125
重庆	45,228	(33,969)	(4,575)	(4,937)	(6,985)	1,206	(4,032)	(19,030)	(23,062)
湖北	59,852	(45,026)	(3,092)	(7,928)	(9,412)	1,683	(3,923)	(24,454)	(28,377)
河南	77,087	(40,355)	(7,506)	(14,931)	(12,094)	2,870	5,071	13,210	18,281
广西	43,650	(19,046)	1,274	(9,055)	(6,578)	2,545	12,790	20,004	32,794
江西	27,300	(20,161)	(3,085)	(3,025)	(4,618)	838	(2,751)	(15,211)	(17,962)
山西	49,778	(21,629)	(2,870)	(9,235)	(8,000)	2,990	11,034	30,952	41,986
浙江(除宁波市)	87,775	(70,593)	(6,153)	(9,673)	(15,771)	2,543	(11,872)	(60,059)	(71,931)
宁波	23,174	(20,033)	(4,032)	(2,079)	(3,453)	683	(5,740)	(13,774)	(19,514)

中国平安财产保险股份有限公司  
 交强险专题财务报表附注  
 2013年度  
 (除特别注明外, 金额单位为人民币万元)

三、 交强险分部损益表(续)

2. 按地区划分 (续)

地区	2013年度(续)								
	已赚保费	赔款支出	未决赔款准 备金提转差	经营费用		分摊的 投资收益	本年经营 利润/(亏损)	年初累计经 营利润/(亏损)	年末累计经 营利润/(亏损)
				专属费用	分摊的 共同费用				
内蒙	36,057	(16,452)	1,398	(6,541)	(5,986)	1,986	10,462	15,872	26,334
贵州	34,866	(17,567)	(2,266)	(5,106)	(3,791)	1,685	7,821	15,393	23,214
黑龙江	47,027	(23,330)	(1,110)	(7,882)	(7,258)	1,965	9,412	19,433	28,845
吉林	39,285	(22,253)	(687)	(6,195)	(6,591)	1,643	5,202	7,148	12,350
新疆	25,329	(15,186)	(865)	(3,489)	(4,851)	1,333	2,271	4,888	7,159
甘肃	23,821	(11,147)	(636)	(5,468)	(3,908)	962	3,624	5,747	9,371
宁夏	18,112	(10,010)	(452)	(2,574)	(2,952)	895	3,019	4,002	7,021
海南	15,571	(6,408)	(456)	(3,104)	(2,293)	972	4,282	11,449	15,731
青海	15,125	(6,167)	(677)	(2,140)	(2,509)	889	4,521	7,347	11,868
西藏	3,230	(945)	(30)	(448)	(638)	112	1,281	1,428	2,709
	<u>2,058,409</u>	<u>(1,312,285)</u>	<u>(102,358)</u>	<u>(277,081)</u>	<u>(311,633)</u>	<u>97,639</u>	<u>152,691</u>	<u>83,155</u>	<u>235,846</u>



中国平安财产保险股份有限公司  
 交强险专题财务报表附注  
 2013年度  
 (除特别注明外, 金额单位为人民币万元)

三、 交强险分部损益表(续)

2. 按地区划分(续)

地区	2012 年度								
	已赚保费	赔款支出	未决赔款准 备金提转差	经营费用		分摊的 投资收益	本年经营 利润/(亏损)	年初累计经 营利润/(亏损)	年末累计经 营利润/(亏损)
				专属费用	分摊的 共同费用				
广东(除深圳市)	185,427	(107,771)	(12,030)	(23,153)	(26,803)	7,249	22,919	80,464	103,383
深圳	64,931	(41,124)	(7,544)	(6,851)	(10,456)	2,051	1,007	3,615	4,622
上海	88,610	(75,548)	(12,201)	(9,752)	(11,062)	2,291	(17,662)	(25,615)	(43,277)
北京	71,709	(36,922)	(5,588)	(8,257)	(10,465)	3,349	13,826	54,077	67,903
江苏	118,318	(92,187)	(16,507)	(11,843)	(18,260)	2,580	(17,899)	(46,550)	(64,449)
河北	90,607	(45,966)	(5,125)	(14,045)	(16,096)	2,924	12,299	28,872	41,171
安徽	57,983	(54,366)	(6,381)	(5,295)	(9,420)	954	(16,525)	(47,798)	(64,323)
福建(除厦门市)	48,187	(31,557)	(3,817)	(5,934)	(8,456)	1,444	(133)	2,896	2,763
厦门	14,184	(9,512)	(1,230)	(1,491)	(2,533)	408	(174)	(1,032)	(1,206)
四川	116,754	(78,165)	(15,103)	(14,013)	(14,628)	3,227	(1,928)	(8,942)	(10,870)
辽宁(除大连市)	62,506	(37,808)	(6,949)	(7,598)	(11,643)	1,656	164	3,790	3,954
大连	22,958	(12,677)	(2,539)	(2,700)	(3,721)	600	1,921	(523)	1,398
云南	45,334	(20,247)	(2,169)	(7,436)	(8,619)	2,114	8,977	27,035	36,012

中国平安财产保险股份有限公司  
 交强险专题财务报表附注  
 2013年度  
 (除特别注明外, 金额单位为人民币万元)

三、 交强险分部损益表(续)

2. 按地区划分(续)

地区	2012年度(续)								
	已赚保费	赔款支出	未决赔款准 备金提转差	经营费用		分摊的 投资收益	本年经营 利润/(亏损)	年初累计经 营利润/(亏损)	年末累计经 营利润/(亏损)
				专属费用	分摊的 共同费用				
山东(除青岛市)	88,223	(54,080)	(12,402)	(11,717)	(15,775)	2,345	(3,406)	(24,755)	(28,161)
青岛	16,566	(11,281)	(3,695)	(1,682)	(3,608)	338	(3,362)	6,041	2,679
湖南	50,962	(40,244)	(6,472)	(4,643)	(9,271)	1,018	(8,650)	(20,199)	(28,849)
天津	32,314	(17,076)	(4,134)	(4,190)	(4,136)	1,133	3,911	10,853	14,764
陕西	44,646	(22,572)	(3,298)	(5,893)	(7,531)	1,628	6,980	14,316	21,296
重庆	35,111	(25,958)	(4,913)	(3,467)	(5,784)	690	(4,321)	(14,709)	(19,030)
湖北	50,574	(38,208)	(4,618)	(5,739)	(9,181)	851	(6,321)	(18,133)	(24,454)
河南	59,760	(32,358)	(2,838)	(11,061)	(9,926)	1,677	5,254	7,956	13,210
广西	37,250	(16,760)	(3,264)	(6,951)	(6,046)	1,442	5,671	14,333	20,004
江西	21,542	(16,037)	(1,722)	(2,250)	(4,465)	447	(2,485)	(12,726)	(15,211)
山西	41,518	(18,183)	(2,054)	(6,782)	(7,862)	1,696	8,333	22,619	30,952
浙江(除宁波市)	75,475	(58,642)	(12,293)	(7,802)	(16,265)	1,252	(18,275)	(41,784)	(60,059)
宁波	19,969	(15,435)	(2,450)	(1,960)	(3,532)	355	(3,053)	(10,721)	(13,774)

中国平安财产保险股份有限公司  
 交强险专题财务报表附注  
 2013年度  
 (除特别注明外, 金额单位为人民币万元)

三、 交强险分部损益表(续)

2. 按地区划分 (续)

地区	2012 年度(续)								
	已赚保费	赔款支出	未决赔款准 备金提转差	经营费用		分摊的 投资收益	本年经营 利润/(亏损)	年初累计经 营利润/(亏损)	年末累计经 营利润/(亏损)
				专属费用	分摊的 共同费用				
内蒙	30,870	(14,251)	(3,223)	(4,467)	(5,689)	1,147	4,387	11,485	15,872
贵州	28,377	(14,281)	(2,874)	(4,000)	(2,921)	1,009	5,310	10,083	15,393
黑龙江	40,610	(18,738)	(3,627)	(5,728)	(7,230)	1,184	6,471	12,962	19,433
吉林	34,937	(18,063)	(2,476)	(5,591)	(6,472)	957	3,292	3,856	7,148
新疆	23,274	(14,327)	(777)	(2,903)	(5,049)	703	921	3,967	4,888
甘肃	19,016	(9,178)	(1,160)	(3,393)	(3,383)	569	2,471	3,276	5,747
宁夏	15,467	(8,829)	(1,093)	(1,904)	(2,660)	501	1,482	2,520	4,002
海南	13,425	(5,408)	(1,041)	(2,359)	(2,234)	556	2,939	8,510	11,449
青海	13,063	(5,542)	(804)	(1,761)	(2,670)	512	2,798	4,549	7,347
西藏	2,385	(608)	(228)	(332)	(692)	75	600	828	1,428
	<u>1,782,842</u>	<u>(1,119,909)</u>	<u>(178,639)</u>	<u>(224,943)</u>	<u>(294,544)</u>	<u>52,932</u>	<u>17,739</u>	<u>65,416</u>	<u>83,155</u>

中国平安财产保险股份有限公司  
交强险专题财务报表附注  
2013年度

(除特别注明外，金额单位为人民币万元)

四、交强险专题财务报表主要项目注释

1. 保费收入

	2013年度	2012年度
家庭用车	1,636,431	1,383,542
非营业客车	139,616	133,154
营业客车	46,775	45,344
非营业货车	105,958	94,348
营业货车	181,774	164,864
特种车	33,683	30,017
摩托车	13,990	15,402
拖拉机	1,423	1,717
挂车	993	11,577
	<u>2,160,643</u>	<u>1,879,965</u>

2. 赔款支出

	2013年度	2012年度
赔付支出	1,312,198	1,119,823
实际垫付及以承诺支付方式垫付的抢救费用	87	86
	<u>1,312,285</u>	<u>1,119,909</u>

截至2013年12月31日止，本公司实际垫付及以承诺支付方式垫付的抢救费用的累计金额为人民币626万元，其中，已追偿部分的累计金额为人民币534万元。

3. 手续费

	2013年度	2012年度
家庭用车	32,061	26,209
非营业客车	2,647	2,458
营业客车	949	909
非营业货车	2,303	2,024
营业货车	3,897	3,581
特种车	667	595
摩托车	255	301
拖拉机	28	37
挂车	20	233
	<u>42,827</u>	<u>36,347</u>

中国平安财产保险股份有限公司  
交强险专题财务报表附注  
2013年度

(除特别注明外，金额单位为人民币万元)

四、交强险专题财务报表主要项目注释(续)

4. 营业税金及附加

	2013年度	2012年度
家庭用车	92,570	78,003
非营业客车	7,891	7,502
营业客车	2,642	2,552
非营业货车	5,997	5,324
营业货车	10,287	9,283
特种车	1,905	1,691
摩托车	789	868
拖拉机	80	96
挂车	56	653
	<u>122,217</u>	<u>105,972</u>

5. 保险保障基金

	2013年度	2012年度
家庭用车	13,092	11,068
非营业客车	1,117	1,065
营业客车	374	363
非营业货车	848	755
营业货车	1,454	1,319
特种车	269	240
摩托车	112	123
拖拉机	11	14
挂车	8	93
	<u>17,285</u>	<u>15,040</u>

本公司提取的保险保障基金须按季预缴到中国保监会设立的保险保障基金专门账户，并在公历年度结束后四个月内汇算清缴。

中国平安财产保险股份有限公司  
交强险专题财务报表附注  
2013年度

(除特别注明外，金额单位为人民币万元)

四、 交强险专题财务报表主要项目注释(续)

	2013年度		2012年度	
6. 救助基金				
家庭用车	23,042	27,578		
非营业客车	1,852	2,646		
营业客车	560	906		
非营业货车	1,821	1,873		
营业货车	2,859	3,284		
特种车	521	593		
摩托车	245	306		
拖拉机	20	34		
挂车	14	228		
	<u>30,934</u>	<u>37,448</u>		

7. 经营费用

	2013年度		2012年度	
专属费用				
营业税及附加	122,217	105,972		
手续费	42,827	36,347		
救助基金	30,934	37,448		
保险保障基金	17,285	15,040		
行政及办公费用	10,045	4,752		
保险业务监管费	2,538	3,196		
差旅及会议费用	4,586	2,971		
业务宣传费	16,517	6,446		
其他	30,132	12,771		
	<u>277,081</u>	<u>224,943</u>		

分摊的共同费用

人力成本及其他费用	289,114	271,785		
资产占用费	22,519	22,759		
	<u>311,633</u>	<u>294,544</u>		
	<u>588,714</u>	<u>519,487</u>		

本公司共同费用的明细乃按本公司目前的系统和流程所归集。

中国平安财产保险股份有限公司  
 交强险专题财务报表附注  
 2013年度  
 (除特别注明外，金额单位为人民币万元)

四、 交强险专题财务报表主要项目注释(续)

8. 分摊的投资收益

正如本交强险专题财务报表会计政策已经披露，本公司交强险业务的资金未单独运用，按照本公司报备中国保监会《费用分摊实施暂行办法》中的规定，投资收益按照实际可运用资金量乘以公司投资收益比率的方法把投资收益在交强险和其他保险业务之间进行分摊。本公司实际可运用资金量按下列公式估算：

$$\text{实际可运用资金量} = \text{期初该险种实际可运用资金量} + \text{报告期该险种实际收到的保费} - \text{报告期该险种实际支付的赔款、给付} - \text{报告期该险种的专属费用} - \text{报告期该险种分摊的共同费用}$$

本公司使用的投资收益率与本公司整体同期计算的投资收益率一致。

9. 应收保费

	2013年12月31日	2012年12月31日
家庭用车	491	376
非营业客车	42	36
营业客车	14	12
非营业货车	32	26
营业货车	54	45
特种车	10	8
摩托车	4	4
拖拉机	-	-
挂车	-	3
	647	510
减：坏账准备	(68)	(149)
净额	579	361

中国平安财产保险股份有限公司  
交强险专题财务报表附注  
2013年度

(除特别注明外，金额单位为人民币万元)

四、 交强险专题财务报表主要项目注释(续)

10. 已发生未报案未决赔款准备金

	2013年12月31日	2012年12月31日
家庭用车	38,245	25,939
非营业客车	10,046	6,036
营业客车	1,965	459
非营业货车	8,993	2,423
营业货车	17,137	9,816
特种车	3,144	869
摩托车	1,992	162
拖拉机	259	73
挂车	1,570	157
	<u>83,351</u>	<u>45,934</u>

2013年度为本公司经营交强险业务的第七个完整年度，根据本公司对其他财产保险的赔付经验，本公司需要经过多年才能比较确定最终的赔付金额。本公司会定期重新考量和调整准备金金额。

11. 可供出售金融资产公允价值的变动

参照投资收益的分摊方法分摊给交强险的可供出售金融资产公允价值变动形成的净利得减少金额如下：

	2013年度	2012年度
分摊给交强险的可供出售金融资产公允价值变动形 成的净利得减少	<u>2,584</u>	<u>28,685</u>

五、 或有负债情况

于2013年12月31日，除因本交强险专题财务报表所载的交强险业务而存在的各种估计及或有事项外，本公司无其他重大需说明的或有事项。